

Найменування показника	Код рядка	Факт нарахованим підсумком з початку року			Звітний період (квартал, рік)			відхилення +/-	виконання, %
		минулий рік	поточний рік	план	факт	7	8		
	1	2	3	4	5	6	7	8	
Дохід від участі в капіталі	1110	()	-	()	-	()	-	#ДЕЛО!	
Витрати від участі в капіталі	1120	()	-	()	-	()	-	#ЗНАЧ!	
Інші фінансові доходи	1130	-	-	()	-	()	-	#ДЕЛО!	
Фінансові витрати	1140	-	-	()	-	()	-	#ЗНАЧ!	
Інші доходи, усього, у тому числі:	1150	13 114	15 304	13 000	13 000	15 304	2 304	117,2	
курсові різниці	1151	-	-	-	-	-	-	#ДЕЛО!	
Інші витрати, усього, у тому числі:	1160	(5 365)	(6 926)	(6 926)	(6 926)	(6 926)	(926)	115,4	
курсові різниці	1161	()	()	()	()	()	()	#ЗНАЧ!	
Фінансовий результат до оподаткування			3 095	435	(715)	435	1 150	-60,8	
Витрати з податку на прибуток	1180	(557)	(78)	(78)	(78)	(78)	(78)	#ДЕЛО!	
Дохід з податку на прибуток	1181	-	-	-	-	-	-	#ДЕЛО!	
Прибуток від промислової діяльності після оподаткування	1190	-	-	-	-	-	-	#ДЕЛО!	
Збиток від промислової діяльності після оподаткування	1191	-	-	-	-	-	-	#ДЕЛО!	
Чистий фінансовий результат			2 538	357	(715)	357	1 072	-49,9	
Прибуток	1201	2 538	2 538	357	-	357	357	#ДЕЛО!	
Збиток	1202	()	()	()	()	()	()	#ЗНАЧ!	
Усього доходів			33 958	39 251	37 522	39 251	1 729	104,6	
Усього витрат			(31 420)	(38 894)	(38 237)	(38 894)	(657)	101,7	
Неконтрольована частка	1230	-	-	-	-	-	-	#ДЕЛО!	
Елементи операційних витрат									
Матеріальні витрати, у тому числі:	1400	2 503	4 637	4 637	3 700	4 637	937	125,3	
витрати на сировину та основні матеріали	1401	351	1 486	1 486	1 000	1 486	486	148,6	
витрати на паливо та енергію	1402	969	1 407	1 407	1 100	1 407	307	127,9	
Витрати на оплату праці	1410	11 307	13 216	14 000	14 000	13 216	(784)	94,4	
Відрахування на соціальні заходи	1420	2 427	2 902	2 902	2 902	2 902	(202)	93,5	
Амортизації	1430	8 628	10 149	9 833	9 833	10 149	316	103,2	
Інші операційні витрати	1440	634	986	1 500	1 500	986	(514)	65,7	
Усього			25 499	31 890	32 137	31 890	(247)	99,2	
II. Розрахунки з бюджетом									
Розподіл чистого прибутку									
Залишок нерозподіленого прибутку (непокритого збитку) на початок звітного періоду	2000	11 479	21 419	18 100	21 419	21 419	3 319	118,3	
Нараховані до сплати відрахування частини чистого прибутку, усього, у тому числі:	2010	-	-	-	-	-	-	#ДЕЛО!	
державними унітарними підприємствами та їх об'єднаннями до державного бюджету	2011	-	-	-	-	-	-	#ЗНАЧ!	
господарськими товариствами, у статутному капіталі яких більше 50 відсотків акцій (часток, паїв) належать державі, на виплату дивідендів	2012	()	()	()	()	()	()	#ЗНАЧ!	
у тому числі на державну частку	2012/1	()	()	()	()	()	()	#ЗНАЧ!	
Перенесено з додаткового капіталу	2020	-	-	-	-	-	-	#ДЕЛО!	
Розвиток виробництва	2030	()	()	()	()	()	()	#ЗНАЧ!	
Резервний фонд	2040	()	()	()	()	()	()	#ЗНАЧ!	
Інші фонди	2050	()	()	()	()	()	()	#ЗНАЧ!	
Інші цілі	2060	()	()	()	()	()	()	#ЗНАЧ!	
Залишок нерозподіленого прибутку (непокритого збитку) на кінець звітного періоду	2070	14 017	21 776	17 385	21 776	21 776	4 391	125,3	

Найменування показника	Код рядка	Факт нарахованими підсумком з початку року			Звітний період (квартал, рік)			
		минулий рік	поточний рік	плати	факт	відхилення, +/-	виконання, %	
	1	2	3	4	5	6	7	8
Сплата податків, зборів та інших обов'язкових платежів								
Сплата податків та зборів до Державного бюджету України (податкові платежі), усього, у тому числі:	2110	3 443	3 815	3 912	3 815	3 815	(97)	97,5
податок на прибуток підприємств	2111	557	78	-	78	78	78	#ДЕЛО/
ПДВ, що підлягає сплаті до бюджету за підсумками звітного періоду	2112	2 886	3 737	3 912	3 737	3 737	(175)	95,5 #ЗНАЧ/
ПДВ, що підлягає сплаті до бюджету за підсумками звітного періоду акцизний податок	2114	-	-	-	-	-	-	#ДЕЛО/
виршування частини чистого прибутку державними підприємствами та їх об'єднаннями	2115	-	-	-	-	-	-	#ДЕЛО/
рентна плата за транспортування	2116	-	-	-	-	-	-	#ДЕЛО/
рентна плата за користування надрами	2117	-	-	-	-	-	-	#ДЕЛО/
Сплата податків та зборів до місцевих бюджетів (податкові платежі)	2120	2 178	2 557	2 650	2 557	2 557	(93)	96,5
Інші податки, збори та платежі на користь держави, усього, у тому числі:	2130	2 574	3 056	3 254	3 056	3 056	(198)	93,9
виршування частини чистого прибутку господарськими товариствами, у статутному капіталі яких більше 50 відсотків акцій (часток, паїв) належать державі, на виплату дивідендів на державну частку	2131	-	-	-	-	-	-	#ДЕЛО/
єдиний внесок на загальнообов'язкове державне соціальне страхування	2133	2 389	2 854	3 104	2 854	2 854	(250)	91,9
Усього віддає на користь держави	2200	8 195	9 428	9 816	9 428	9 428	(388)	96,0
III. Рух грошових коштів								
Залишок коштів на початок періоду	3405	282	4 089	-	4 089	4 089	4 089	#ДЕЛО/
Цьлове фінансування	3030	6 087	8 947	-	8 947	8 947	8 947	#ДЕЛО/
Чистий рух коштів від операційної діяльності	3195	1 108	(131)	-	(131)	(131)	(131)	#ДЕЛО/
Чистий рух коштів від інвестиційної діяльності	3295	(72)	(125)	-	(125)	(125)	(125)	#ДЕЛО/
Чистий рух коштів від фінансової діяльності	3395	-	-	-	-	-	-	#ДЕЛО/
Вплив зміни валютних курсів на залишок коштів	3410	-	-	-	-	-	-	#ДЕЛО/
Залишок коштів на кінець періоду	3415	1 318	3 833	-	3 833	3 833	3 833	#ДЕЛО/
IV. Капітальні інвестиції								
Капітальні інвестиції, усього, у тому числі:	4000	68	125	35 000	125	125	(34 875)	0,4
капітальне будівництво	4010	-	-	5 000	-	-	(5 000)	0,0
придбання (виготовлення) основних засобів	4020	-	-	-	-	-	-	#ДЕЛО/
придбання (виготовлення) інших необоротних матеріальних активів	4030	68	125	-	125	125	125	#ДЕЛО/
придбання (створення) нематеріальних активів	4040	-	-	-	-	-	-	#ДЕЛО/
модернізація, модифікація (добу, дова, дообладнання, реконструкція) основних засобів	4050	-	-	-	-	-	-	#ДЕЛО/
капітальний ремонт	4060	-	-	30 000	-	-	(30 000)	0,0
Держреклама капітальних інвестицій, усього, у тому числі:	4000	-	-	34 500	125	125	(34 375)	0,4
задочинні кредитні кошти	4000/1	-	-	-	-	-	-	#ДЕЛО/
бюджетні фінансування	4000/2	4000/2	-	34 500	-	28	(34 472)	0,1
власні кошти	4000/3	4000/3	-	-	-	97	97	#ДЕЛО/
інші джерела	4000/4	-	-	-	-	-	-	#ДЕЛО/
V. Коefіцієнтний аналіз								
Рентабельність діяльності	5040	18,6	2,6	(4,8)	2,6	2,6	7,4	-53,2
Рентабельність активів	5020	0,3	0,0	0,0	#ЗНАЧ/	#ЗНАЧ/	#ЗНАЧ/	#ЗНАЧ/
Рентабельність власного капіталу	5030	0,4	0,1	0,1	#ЗНАЧ/	#ЗНАЧ/	#ЗНАЧ/	#ЗНАЧ/
Коefіцієнт фінансової стійкості	5110	6,1	6,7	6,7	#ДЕЛО/	#ЗНАЧ/	#ЗНАЧ/	#ЗНАЧ/
Коefіцієнт зносу основних засобів	5220	0,6	0,6	0,6	#ДЕЛО/	#ЗНАЧ/	#ЗНАЧ/	#ЗНАЧ/

Найменування показника	Код рядка	Факт надставочним підсумком з початку року			Звітний період (квартал, рік)			
		минулий рік	поточний рік	півн	факт	відхилення, +/-	виконання, %	
1	2	3	4	5	6	7	8	
VI. Звіт про фінансовий стан								
Необоротні активи, усього, у тому числі:	6000	724 285	757 983		X	33 698	104,7	
Основні засоби	6001	716 055	750 369	-	X	34 314	104,8	
перевісна вартість	6002	1 652 313	1 703 000		X	50 687	103,1	
знос	6003	956 258	952 631		X	16 573	101,7	
Оборотні активи, усього, у тому числі:	6010	32 100	33 637		X	1 537	104,8	
Гроші та їх еквіваленти	6011	4 089	3 833		X	(256)	93,7	
Усього активи	6020	756 385	791 620		X	35 235	104,7	
Довгострокові зобов'язання і забезпечення	6030				X	-	#ДЕЛО!	
Поточні зобов'язання і забезпечення	6040	106 660	102 790		X	(3 870)	96,4	
Усього зобов'язання і забезпечення	6050	106 660	102 790		X	(3 870)	96,4	
У тому числі державні гарантії і субсидії	6060				X	-	#ДЕЛО!	
У тому числі фінансові запозичення	6070				X	-	#ДЕЛО!	
Власний капітал	6080	649 725	688 830		X	39 105	106,0	
VII. Кредитна політика								
Отримано залучених коштів, усього, у тому числі:	7000	-	-		-	-	#ДЕЛО!	
довгострокові зобов'язання	7001				-	-	#ДЕЛО!	
короткострокові зобов'язання	7002				-	-	#ДЕЛО!	
інші фінансові зобов'язання	7003				-	-	#ДЕЛО!	
Повернено залучених коштів, усього, у тому числі:	7010	-	-		-	-	#ДЕЛО!	
довгострокові зобов'язання	7011				-	-	#ДЕЛО!	
короткострокові зобов'язання	7012				-	-	#ДЕЛО!	
інші фінансові зобов'язання	7013				-	-	#ДЕЛО!	
VIII. Дані про персонал та витрати на оплату праці								
Середня кількість працівників (штатних працівників, зовнішніх сумісників та працівників, що працюють за цивільно-працевими договорами), у тому числі:	8000	320	X		340	342	2	100,6
директор	8001	1	X		1	1	-	100,0
адміністративно-управлінський персонал	8002	57	X		63	59	(4)	93,7
працівники	8003	262	X		276	282	6	102,2
Витрати на оплату праці	8010	11 307	X		14 000	13 216	(784)	94,4
Середньомісячні витрати на оплату праці одного працівника (травень), усього, у тому числі:	8020	11 778,1	X		13 725,5	12 881,1	(844)	93,8
директор	8021	218 333,3	X		46 000,0	43 000,0	(3 000)	93,5
адміністративно-управлінський персонал	8022	12 561,4	X		18 555,6	18 700,6	145	100,8
працівники	8023	10 819,3	X		12 506,0	11 556,7	(949)	92,4

Начальник КП "МУЖКГ"

(підпис)

С.Г.Анат
(ініціали, прізвище)

Найменування показника	Код ринка	Факт порівняльного планованих					Залишок на кінець року (квітень, рік)		
		квітень, рік	початок року	план	факт	виконання, %	виконання, %	позначення та об'єм	залишок на кінець року (квітень, рік)
виплати на операційні витрати (включаючи виплати через конкурс)	2	3	4	5	6	7	8	9	
виплати на благодійні (спонсорські) заходи	1082	(30)	(100)	(70)	(100)	(30)	144,9		
виплати на благодійні (спонсорські) заходи	1083	(53)	(88)	(55)	(88)	(53)	160,0	ДЕЛ:01	
виплати на благодійні (спонсорські) заходи	1084	-	-	-	-	-	-	ДЕЛ:01	
виплати на благодійні (спонсорські) заходи	1085	()	()	()	()	()	97,7	ДЕЛ:01	
виплати на благодійні (спонсорські) заходи	1086	(8 239)	(9 089)	(9 300)	(9 089)	211	97,7	ДЕЛ:01	
виплати на благодійні (спонсорські) заходи	1100	(4 654)	(7 943)	(7 715)	(7 943)	(228)	103,0	ДЕЛ:01	
виплати на благодійні (спонсорські) заходи	1110	()	()	()	()	()	()	ДЕЛ:01	
виплати на благодійні (спонсорські) заходи	1120	()	()	()	()	()	()	ДЕЛ:01	
виплати на благодійні (спонсорські) заходи	1130	()	()	()	()	()	()	ДЕЛ:01	
виплати на благодійні (спонсорські) заходи	1140	()	()	()	()	()	()	ДЕЛ:01	
виплати на благодійні (спонсорські) заходи	1150	()	()	()	()	()	()	ДЕЛ:01	
виплати на благодійні (спонсорські) заходи	1151	()	()	()	()	()	()	ДЕЛ:01	
виплати на благодійні (спонсорські) заходи	1152	()	()	()	()	()	()	ДЕЛ:01	
виплати на благодійні (спонсорські) заходи	1154	()	()	()	()	()	()	ДЕЛ:01	
виплати на благодійні (спонсорські) заходи	1160	()	()	()	()	()	()	ДЕЛ:01	
виплати на благодійні (спонсорські) заходи	1161	()	()	()	()	()	()	ДЕЛ:01	
виплати на благодійні (спонсорські) заходи	1162	()	()	()	()	()	()	ДЕЛ:01	
виплати на благодійні (спонсорські) заходи	1170	()	()	()	()	()	()	ДЕЛ:01	
виплати на благодійні (спонсорські) заходи	1180	()	()	()	()	()	()	ДЕЛ:01	
виплати на благодійні (спонсорські) заходи	1181	()	()	()	()	()	()	ДЕЛ:01	
виплати на благодійні (спонсорські) заходи	1190	()	()	()	()	()	()	ДЕЛ:01	
виплати на благодійні (спонсорські) заходи	1191	()	()	()	()	()	()	ДЕЛ:01	
виплати на благодійні (спонсорські) заходи	1200	2 538	357	(715)	357	1 072	49,9	ДЕЛ:01	
виплати на благодійні (спонсорські) заходи	1201	2 538	357	()	357	357	100,0	ДЕЛ:01	
виплати на благодійні (спонсорські) заходи	1202	()	()	()	()	()	()	ДЕЛ:01	
виплати на благодійні (спонсорські) заходи	1210	33 958	39 251	37 522	39 251	1 729	104,6	ДЕЛ:01	
виплати на благодійні (спонсорські) заходи	1220	(31 200)	(38 894)	(38 237)	(38 894)	(657)	101,7	ДЕЛ:01	
виплати на благодійні (спонсорські) заходи	1230	()	()	()	()	()	()	ДЕЛ:01	
виплати на благодійні (спонсорські) заходи	1300	(4 654)	(7 943)	(7 715)	(7 943)	(228)	103,0		
виплати на благодійні (спонсорські) заходи	1301	8 628	10 149	9 833	10 149	316	103,2		
виплати на благодійні (спонсорські) заходи	1302	-	-	-	-	-	-		
виплати на благодійні (спонсорські) заходи	1303	()	()	()	()	()	()		
виплати на благодійні (спонсорські) заходи	1304	1 772	1 873	1 900	1 873	98,6	98,6		
виплати на благодійні (спонсорські) заходи	1305	(56)	(100)	(70)	(100)	(30)	142,9		
виплати на благодійні (спонсорські) заходи	1310	#ЗНАЧ	#ЗНАЧ	#ЗНАЧ	#ЗНАЧ	#ЗНАЧ	#ЗНАЧ		
виплати на благодійні (спонсорські) заходи	1400	2 503	4 637	3 700	4 637	937	125,3		
виплати на благодійні (спонсорські) заходи	1401	351	1 486	1 000	1 486	486	148,6		
виплати на благодійні (спонсорські) заходи	1402	969	1 407	1 100	1 407	307	127,9		
виплати на благодійні (спонсорські) заходи	1403	1 183	1 744	1 600	1 744	144	109,0		
виплати на благодійні (спонсорські) заходи	1410	11 307	13 216	14 000	13 216	784	94,4		
виплати на благодійні (спонсорські) заходи	1420	2 427	2 902	3 104	2 902	(202)	93,5		
виплати на благодійні (спонсорські) заходи	1430	8 628	10 149	9 833	10 149	316	105,2		
виплати на благодійні (спонсорські) заходи	1440	634	986	1 300	986	(314)	63,7		
виплати на благодійні (спонсорські) заходи	1450	25 499	31 890	32 137	31 890	(247)	99,2		

Начальник КП "МІУЖКТ"

(підпис)


С.Г.Андрієв
(підпис, прізвище)

II. Розрахунки з бюджетом

Найменування показника	Код рядка	Факт нарахованим підсумком з початку року			Звітний період (квартал, рік)			
		минулий рік	поточний рік	план	факт	відхилення, +/-	виконання, %	
1	2	3	4	5	6	7	8	
Розподіл чистого прибутку								
Залишок нерозподіленого прибутку (непокритого збитку) на початок звітного періоду	2000	11 479	21 419	18 100	21 419	3 319	118,3	
Нараховані до сплати відрахування частини чистого прибутку, усього, у тому числі:	2010	-	-	-	-	-	#ДЕЛ/0!	
державними унітарними підприємствами та їх об'єднаннями до державного бюджету	2011	-	-	-	-	-	#ЗНАЧ!	
господарськими товариствами, у статутному капіталі яких більше 50 відсотків акцій (часток, паїв) належать державі, на виплату дивідендів	2012	()	()	()	()	()	#ЗНАЧ!	
у тому числі на державну частку	2012/1	()	()	()	()	()	#ЗНАЧ!	
Перенесено з додаткового капіталу	2020	()	-	()	()	()	#ДЕЛ/0!	
Розвиток виробництва	2030	()	()	()	()	()	#ЗНАЧ!	
у тому числі за основними видами діяльності за КВЕД	2031	()	()	()	()	()	#ЗНАЧ!	
Резервний фонд	2040	()	()	()	()	()	#ЗНАЧ!	
Інші фонди (розшифрувати)	2050	()	()	()	()	()	#ЗНАЧ!	
Інші цілі (розшифрувати)	2060	()	()	()	()	()	#ЗНАЧ!	
Залишок нерозподіленого прибутку (непокритого збитку) на кінець звітного періоду	2070	14 017	21 776	17 385	21 776	4 391	125,3	
Сплата податків, зборів та інших обов'язкових платежів								
Сплата податків та зборів до Державного бюджету України (податкові платежі), усього, у тому числі:	2110	3 443	3 815	3 912	3 815	(97)	97,5	
податок на прибуток підприємств	2111	557	78		78	78	#ДЕЛ/0!	
ПДВ, що підлягає сплаті до бюджету за підсумками звітного періоду	2112	2 886	3 737	3 912	3 737	(175)	95,5	
ПДВ, що підлягає відшкодуванню з бюджету за підсумками звітного періоду	2113	()	()	()	()	()	#ЗНАЧ!	
акцизний податок	2114		-				#ДЕЛ/0!	
відрахування частини чистого прибутку державними унітарними підприємствами та їх об'єднаннями	2115		-				#ДЕЛ/0!	
рентна плата за транспортування	2116		-				#ДЕЛ/0!	
рентна плата за користування надрами	2117		-				#ДЕЛ/0!	
податок на доходи фізичних осіб	2118		-				#ДЕЛ/0!	
інші податки та збори (розшифрувати)	2119		-				#ДЕЛ/0!	
Сплата податків та зборів до місцевих бюджетів (податкові платежі), усього, у тому числі:	2120	2 178	2 557	2 650	2 557	(93)	96,5	
податок на доходи фізичних осіб	2121	2 082	2 429	2 550	2 429		95,3	

Найменування показника	Код рядка	Факт нарастаючим підсумком з початку року			Звітний період (квартал, рік)			
		минулий рік	поточний рік	план	факт	відхилення, +/-	виконання, %	
земельний податок	2	96	127	100	127		127,0	
орендна плата	2123	-	-				#ДЕЛ/0!	
інші податки та збори (розшифрувати)	2124	-	1		1		#ДЕЛ/0!	
інші податки, збори та платежі на користь держави, усього, у тому числі:	2130	2 574	3 056	3 254	3 056	(198)	93,9	
відрачування частини чистого прибутку господарськими товариствами, у статутному капіталі яких більше 50 відсотків акцій (часток, паїв) належать державі, на виплату дивідендів на державну частку	2131						#ДЕЛ/0!	
митні платежі	2132						#ДЕЛ/0!	
єдиний внесок на загальнообов'язкове державне соціальне страхування	2133	2 389	2 854	3 104	2 854	(250)	91,9	
інші податки, збори та платежі (розшифрувати)	2134	185	202	150	202		134,7	
Поташення податкового боргу, усього, у тому числі:	2140	-	-	-	-		#ДЕЛ/0!	
погашення реструктуризованих та відстрочених сум, що підлягають сплаті в поточному році до бюджетів та державних цільових фондів	2141						#ДЕЛ/0!	
інші (штрафи, пені, неустойки) (розшифрувати)	2142						-	
Усього виплат на користь держави	2200	8 195	9 428	9 816	9 428	(388)	96,0	

Начальник КП "МУЖКГ"



(підпис)

С.Г.Альт

(ініціали, прізвище)

III. Рух грошових коштів (за прямим методом)

Найменування показника	Код рядка	Факт нарастаючим підсумком з початку року			Звітний період (квартал, рік)			
		минулий рік	поточний рік	план	факт	відхилення, +/-	виконання, %	
	1	2	3	4	5	6	7	8
I. Рух коштів у результаті операційної діяльності								
Находження грошових коштів від операційної діяльності	3000	21 069	28 544	-	28 544	28 544	#ДЕЛ/0!	
Виручка від реалізації продукції (товарів, робіт, послуг)	3010	14 513	18 797	-	18 797	18 797	#ДЕЛ/0!	
Повернення податків і зборів, у тому числі:	3020	-	-	-	-	-	#ДЕЛ/0!	
податку на додану вартість	3021	-	-	-	-	-	#ДЕЛ/0!	
Цільове фінансування (розшифрувати)	3030	6 087	8 947	-	8 947	8 947	#ДЕЛ/0!	
Находження авансів від покупців і замовників	3040	-	-	-	-	-	#ДЕЛ/0!	
Отримання коштів за короткостроковими зобов'язаннями, у тому числі:	3050	-	-	-	-	-	#ДЕЛ/0!	
кредити	3051	-	-	-	-	-	#ДЕЛ/0!	
позики	3052	-	-	-	-	-	#ДЕЛ/0!	
облігації	3053	-	-	-	-	-	#ДЕЛ/0!	
Інші находження (розшифрувати)	3060	469	800	-	800	800	#ДЕЛ/0!	
Виплати грошових коштів від операційної діяльності	3100	(19 961)	(28 675)	-	(28 675)	(28 675)	#ДЕЛ/0!	
Розрахунки за продукцією (товари, роботи та послуги)	3110	(4 265)	(7 553)	-	(7 553)	(7 553)	#ДЕЛ/0!	
Розрахунки з оплати праці	3120	(8 164)	(10 742)	-	(10 742)	(10 742)	#ДЕЛ/0!	
Повернення коштів за короткостроковими зобов'язаннями, у тому числі:	3130	-	-	-	-	-	#ДЕЛ/0!	
кредити	3131	()	()	()	()	()	#ЗНАЧ!	
позики	3132	()	()	()	()	()	#ЗНАЧ!	
облігації	3133	()	()	()	()	()	#ЗНАЧ!	
Зобов'язання з податків, зборів та інших обов'язкових платежів, у тому числі:	3140	(7 222)	(9 824)	-	(9 824)	(9 824)	#ДЕЛ/0!	
податок на прибуток підприємств	3141	(5)	(5)	(5)	(5)	(5)	#ДЕЛ/0!	
податок на додану вартість	3142	(2 977)	(3 996)	-	(3 996)	(3 996)	#ДЕЛ/0!	
акцизний податок	3143	()	()	()	()	()	#ЗНАЧ!	
рентна плата	3144	()	()	()	()	()	#ЗНАЧ!	
податок на доходи фізичних осіб	3145	(1 865)	(2 508)	-	(2 508)	(2 508)	#ЗНАЧ!	
інші обов'язкові платежі, у тому числі:	3146	(29)	-	-	-	-	#ДЕЛ/0!	
відрахування частини чистого прибутку державними підприємствами	3146/1	(29)	-	()	-	-	#ЗНАЧ!	
відрахування частини чистого прибутку до фонду на виплату дивідендів на державну частку господарськими товариствами	3146/2	()	-	()	-	-	#ЗНАЧ!	
інші платежі (розшифрувати)	3150	(2 346)	(3 315)	-	(3 315)	(3 315)	#ДЕЛ/0!	
Повернення коштів до бюджету	3160	()	-	()	-	-	#ЗНАЧ!	
Інші виплати (розшифрувати)	3170	(310)	(556)	-	(556)	(556)	#ДЕЛ/0!	
Чистий рух коштів від операційної діяльності	3195	1 108	(131)	-	(131)	(131)	#ДЕЛ/0!	
II. Рух коштів у результаті інвестиційної діяльності								
Находження грошових коштів від інвестиційної діяльності	3200	-	-	-	-	-	#ДЕЛ/0!	

Найменування показника	Код рядка	Факт нарастаючим підсумком			Звітний період (квартал, рік)			
		минулий рік	поточний рік	план	факт	відхилення, +/-	виконання, %	
	1	2	3	4	5	6	7	8
Виручка від реалізації фінансових інвестицій	3210							#ДЕЛ/0!
Виручка від реалізації необоротних активів	3220							#ДЕЛ/0!
Надходження від продажу акцій та облігацій	3230							#ДЕЛ/0!
Інші надходження (розшифрувати)	3240							#ДЕЛ/0!
Відатки грошових коштів від інвестиційної діяльності	3255	(72)	(125)		(125)	(125)	(125)	#ДЕЛ/0!
Придбання (створення) основних засобів (розшифрувати)	3260	(72)	(125)	()	()	(125)	()	#ЗНАЧ!
Капітальне будівництво (розшифрувати)	3265	()	()	()	()	()	()	#ЗНАЧ!
Придбання (створення) нематеріальних активів (розшифрувати)	3270	-	-	()	()	-	()	#ЗНАЧ!
Придбання акцій та облігацій	3275	()	()	()	()	()	()	#ЗНАЧ!
Інші витрати (розшифрувати)	3280	()	()	()	()	()	()	#ЗНАЧ!
Чистий рух коштів від інвестиційної діяльності	3295	(72)	(125)		(125)	(125)	(125)	#ДЕЛ/0!
III. Рух коштів у результаті фінансової діяльності								
Надходження грошових коштів від фінансової діяльності	3300	-	-	-	-	-	-	#ДЕЛ/0!
Надходження від власного капіталу	3310							#ДЕЛ/0!
Отримання коштів за довгостроковими зобов'язаннями, у тому числі:	3320	-	-	-	-	-	-	#ДЕЛ/0!
кредити	3321							#ДЕЛ/0!
позики	3322							#ДЕЛ/0!
облігації	3323							#ДЕЛ/0!
Інші надходження (розшифрувати)	3340							#ДЕЛ/0!
Відатки грошових коштів від фінансової діяльності	3345	-	-	-	-	-	-	#ДЕЛ/0!
Випрачання на викуп власних акцій	3350	()	()	()	()	()	()	#ЗНАЧ!
Повернення коштів за довгостроковими зобов'язаннями, у тому числі:	3360	-	-	-	-	-	-	#ЗНАЧ!
кредити	3361	()	()	()	()	()	()	#ЗНАЧ!
позики	3362	()	()	()	()	()	()	#ЗНАЧ!
облігації	3363	()	()	()	()	()	()	#ЗНАЧ!
Сплата дивідендів	3370	()	()	()	()	()	()	#ЗНАЧ!
Інші витрати (розшифрувати)	3380	()	()	()	()	()	()	#ЗНАЧ!
Чистий рух коштів від фінансової діяльності	3395	-	-	-	-	-	-	#ДЕЛ/0!
Чистий грошовий потік	3400	1 036	(256)	(256)	(256)	(256)	(256)	#ДЕЛ/0!
Залишок коштів на початок періоду	3405	282	4 089	4 089	4 089	4 089	4 089	#ДЕЛ/0!
Вплив зміни валютних курсів на залишок коштів	3410							#ДЕЛ/0!
Залишок коштів на кінець періоду	3415	3 833	3 833	3 833	3 833	3 833	3 833	#ДЕЛ/0!

Начальник КП "МУЖКГ"


(підпис)

С.Г. Альт
(ініціали, прізвище)

IV. Капітальні інвестиції

Найменування показника	Код Рядка	Факт нарастаючим підсумком з початку року			Звітний період (квартал, рік)			
		минулий рік	поточний рік	план	факт	відхилення, +/-	виконання, %	
	2	3	4	5	6	7	8	
Капітальні інвестиції, усього,	4000	68	125	35 000	125	(34 875)	0,4	
у тому числі:								
капітальне будівництво (колектор зливової каналізації)	4010		-	5 000		(5 000)	0,0	
придбання (виготовлення) основних засобів	4020		-				#ДЕЛ/0!	
придбання (виготовлення) інших необоротних матеріальних активів	4030	68	125		125	125	#ДЕЛ/0!	
придбання (створення) нематеріальних активів	4040						#ДЕЛ/0!	
модернізація, модифікація (добудова, дообладнання, реконструкція) основних засобів	4050		-			-	#ДЕЛ/0!	
капітальний ремонт	4060	-	-	30 000		(30 000)	0,0	

Начальник КП "МУЖКГ"



(відігнане)

С.Г. Альт
(ініціали, прізвище)


12
V. Коэффициентный анализ

Продолжение dodatka 3
Таблица 5

Найменування показника	Код рядка	Оптимальне значення	Факт на поточний підсумком з початку року		Звітний період (квартал, рік)		Примітки
			минулий рік	поточний рік	минулий рік	поточний рік	
1	2	3	4	5	6	7	8
Коэффициенти рентабельності та прибутковості							
Валова рентабельність (валовий орбиток, рядок 1020 / чистий дохід від реалізації продукції (товарів, робіт, послуг), рядок 1000) x 100, %	5000	Збільшення	2,8	-26,9	-19,3	-26,9	
Рентабельність ЕВІТДА (ЕВІТДА, рядок 1310 / чистий дохід від реалізації продукції (товарів, робіт, послуг), рядок 1000) x 100, %	5010	Збільшення	#ЗНАЧ	#ЗНАЧ	#ЗНАЧ	#ЗНАЧ	
Рентабельність активів (чистий фінансовий результат, рядок 1200 / вартість активів, рядок 6020) x 100, %	5020	Збільшення	0,3	0,0	#ДЕЛО!	#ЗНАЧ	Характеризує ефективність використання активів підприємства
Рентабельність власного капіталу (чистий фінансовий результат, рядок 1200 / власний капітал, рядок 6080) x 100, %	5030	Збільшення	0,4	0,1	#ДЕЛО!	#ЗНАЧ	
Рентабельність діяльності (чистий фінансовий результат, рядок 1200 / чистий дохід від реалізації продукції (товарів, робіт, послуг), рядок 1000) x 100, %	5040	Збільшення	18,6	2,6	-4,8	2,6	Характеризує ефективність господарської діяльності підприємства
Коэффициенти фінансової стійкості та ліквідності							
Коэффициент відношення боргу до ЕВІТДА (довгострокові зобов'язання, рядок 6030 + поточні зобов'язання, рядок 6040) / ЕВІТДА, рядок 1310	5100		#ЗНАЧ	#ЗНАЧ	#ЗНАЧ	#ЗНАЧ	
Коэффициент фінансової стійкості (власний капітал, рядок 6080 / (довгострокові зобов'язання, рядок 6030 + поточні зобов'язання, рядок 6040))	5110	> 1	6,1	6,7	#ДЕЛО!	#ЗНАЧ	Характеризує співвідношення власних та позикових коштів і залежність підприємства від зовнішніх фінансових джерел
Коэффициент поточної ліквідності (покривтя) (оборотні активи, рядок 6010 / поточні зобов'язання, рядок 6040)	5120	> 1	0,3	0,3	#ДЕЛО!	#ЗНАЧ	Показує достатність ресурсів підприємства, які може бути використано для покриття його поточних зобов'язань. Нормативним значенням для цього показника є > 1-1,5
Аналіз капітальних інвестицій							
Коэффициент відношення капітальних інвестицій до амортизації (капітальні інвестиції, рядок 4000 / амортизація, рядок 1430)	5200		0,0	0,0	3,6	0,0	
Коэффициент відношення капітальних інвестицій до чистого доходу від реалізації продукції (товарів, робіт, послуг) (капітальні інвестиції, рядок 4000 / чистий дохід від реалізації продукції (товарів, робіт, послуг), рядок 1000)	5210		0,0	0,0	2,4	0,0	
Коэффициент зносу основних засобів (сума зносу, рядок 6003 / первісна вартість основних засобів, рядок 6002)	5220	Зменшення	0,6	0,6	#ДЕЛО!	#ЗНАЧ	Характеризує інвестиційну політику підприємства
Коефіцієнти/обмежувальні коефіцієнти							
Інші коефіцієнти/обмежувальні, якщо такі передбачені умовами кредитних договорів, із зазначенням банку, валюти та суми зобов'язання на дату останньої звітності, строку погашення у графі "Оптимальне значення" вказати граничне значення коефіцієнта	5300						

Начальник КП "МУЖКІ"

(підпис)



СГ Анд
(ім'я, прізвище)

3. Інформація про бізнес підприємства (кож рядка 1000 фінансового плану)

Найменування видів діяльності за КВЕД	План				Факт				Відхилення, +/-		Виконання, %		
	чистий дохід від реалізації продукції (товарів, робіт, послуг), тис. грн	кількість продукції/наданих послуг, одиниць виміру	ціна одиниці (вартість продукції/послуг), грн	чистий дохід від реалізації продукції (товарів, робіт, послуг), тис. грн	кількість продукції/наданих послуг, одиниць виміру	ціна одиниці (вартість продукції/послуг), грн	чистий дохід від реалізації продукції (товарів, робіт, послуг), тис. грн	кількість продукції/наданих послуг, одиниць виміру	ціна одиниці (вартість продукції/послуг), грн	чистий дохід від реалізації продукції (товарів, робіт, послуг)	кількість продукції/наданих послуг	зміна ціни одиниці (вартості продукції/наданих послуг)	
1	2	3	4	5	6	7	8	9	10	11	12	13	
Управління житловим фондом	14 414			13 540			(874)	-	-	93,9	#ДЕЛ/01	#ДЕЛ/01	
Утримання міського пляжу	178			167			(11)	-	-	93,8	#ДЕЛ/01	#ДЕЛ/01	
Утримання міських кладовищ	92			90			(2)	-	-	97,8	#ДЕЛ/01	#ДЕЛ/01	
Утр. техн. засобів дорож. руху											#ДЕЛ/01	#ДЕЛ/01	
Утримання промисловських вибродень	28			26			(2)			92,9	#ДЕЛ/01	#ДЕЛ/01	
Утримання загальноміських територій	88			80			(8)			90,9	#ДЕЛ/01	#ДЕЛ/01	
Відлов бродячих тварин											#ДЕЛ/01	#ДЕЛ/01	
Послуги міської бані											#ДЕЛ/01	#ДЕЛ/01	
Усього	14 800			13 903								#ДЕЛ/01	

4. Дієві фінансові зобов'язання підприємства

Найменування банку	Вид кредитного продукту та цільове призначення	Сума, виплата за договорами	Процентна ставка	Дата видачі / погашення (графік)	Зоборгованість на останню дату	Забезпечення
1	2	3	4	5	6	7
Усього	х	х	х		-	

5. Інформація щодо отримання та повернення залучених коштів

Зобов'язання	Зоборгованість за кредитним на початок звітного періоду	Отримано залучених коштів за звітний період		Повернено залучених коштів за звітний період		Зоборгованість на кінець звітного періоду
		план	факт	план	факт	
1	2	3	4	5	6	7
Довгострокові зобов'язання, усього						
у тому числі:						
Короткострокові зобов'язання, усього						
у тому числі:						
Інші фінансові зобов'язання, усього						
у тому числі:						

6. Витрати на інші види з використанням власних страхових акцій (в основі адміністративних витрат, грош. од.)

№ з/п	Місяць	Рівняння	Мета використання	Витрати, усього			Відхилення +/- (факт витратою / план витратою)	Відхилення % (факт витратою / план витратою)
				факт	план	відхилення +/-		
1	2	3	4	5	6	7	8	9
	ВЛК	2017	середня					
	ДЗ	1997	середня					#ДЕЛЮ0
	Ілюстра	2012	середня	27	23	26	3	11,0
	Хмель	2018	середня	36	93	103	10	10,8
	Рівне	2020	середня	42	42	46	4	10,2
	Рівне	2020	середня	59	86	94	9	10,2
Усього				190	240	277	27	10,8

7. Витрати на оренду службових автомобілів (в основі адміністративних витрат, грош. од.)

№ з/п	Діючий	Місяць	Мета використання	Дата початку оренди	Витрати, усього		Відхилення +/- (факт витратою / план витратою)	Відхилення % (факт витратою / план витратою)
					факт	план		
1	2	3	4	5	6	7	8	9
					факт	план		
					відхилення +/-	відхилення +/-		
Усього								

8. Державні капітальні інвестиції

№ з/п	Найменування об'єкта	Значення балансових коштів	Бюджетне фінансування		Власні кошти (розмірфінансу)		Інші джерела (розмірфінансу)		Усього	
			факт	відхилення +/-	факт	відхилення +/-	факт	відхилення +/-	факт	відхилення +/-
1	2	3	4	5	6	7	8	9	10	11
Усього										
Всього										

9. Капітальні витрати (грош. од.)

№ з/п	Найменування об'єкта	Рівняння	Задані контрольні параметри	Цілі, на яких здійснюється контроль	Нездійснені заходи	Відхилення +/-	Відхилення %	Витрати, усього			Відхилення +/-	Відхилення %	
								факт	план	відхилення +/-			
1	2	3	4	5	6	7	8	9	10	11	12	13	
Усього													

Керівник: _____ (підпис)

_____ (підпис)

_____ (підпис, прізвище)

ТМ: ГРМ (№1 ПДВ)