

*Підсумки роботи галузі  
охорони здоров'я міста  
за I півріччя 2018 року*



# Демографічні показники

	<b>І півріччя 2017</b>	<b>І півріччя 2018</b>
<b>Народилось</b>	<b>773/7,7</b>	<b>696/7,0</b>
<b>Померло</b>	<b>1587/15,7</b>	<b>1598/16,0</b>
<b>Малюкова смертність</b>	<b>7/6,4</b>	<b>10/10,4</b>

Територія	Штатні посади лікарів							
	абс.число		вторин. рівень	первин. рівень	на 10 тис.нас.		вторин. рівень	первин. рівень
	2017	2018			2017	2018		
<b>Дніпропетровська</b>	13 922,25	13 773,25	7 917,50	3 584,50	43,14	42,67	24,53	11,59
<b>Міста</b>	9 314,00	9 123,75	6 372,75	2 718,00	38,84	37,92	26,83	11,96
<b>м.Вільногірськ</b>	70,25	70,25	49,50	20,75	29,54	29,85	21,03	8,82
<b>м.Дніпро</b>	4 082,25	4 009,50	2 680,75	1 328,75	42,14	40,39	27,00	14,30
<b>м.Жовті Води</b>	169,75	163,25	163,25		34,37	33,64	33,64	
<b>м.Кам'янське</b>	1 046,25	1 046,00	672,25	373,75	42,94	43,32	27,84	17,01
<b>м.Кривий Ріг</b>	2 360,00	2 304,25	1 756,00	515,25	37,02	36,52	27,83	8,17
<b>м.Марганець</b>	132,00	131,00	86,00	45,00	27,14	27,28	17,91	9,37
<b>м.Нікополь</b>	435,50	417,75	304,25	113,50	37,56	36,59	26,65	9,94
<b>м.Новомосковськ</b>	247,00	247,25	165,75	81,50	34,98	35,20	23,59	11,60
<b>м.Павлоград</b>	422,25	394,50	280,25	114,25	38,85	36,83	26,16	10,66
<b>м.Першотравенськ</b>	93,75	93,75	64,75	29,00	32,39	32,76	22,63	10,13
<b>м.Покров</b>	139,50	131,75	96,75	35,00	33,24	31,87	23,40	8,47
<b>м.Синельникове</b>	28,00	28,00		28,00	8,99	9,10		9,10
<b>м.Тернівка</b>	87,50	86,50	53,25	33,25	30,22	30,30	18,65	11,65

Територія	Укомплектованість штатних посад							
	зайнятими		вторин. рівень	первин. рівень	фізичними особами		вторин. рівень	первин. рівень
	2017	2018			2017	2018		
Б	1	2	3	4	5	6	7	8
Дніпропетровська	87,97	86,91	87,44	84,59	74,09	73,49	74,14	71,59
Міста	89,67	88,60	89,11	87,47	75,72	75,11	75,81	73,91
м.Вільногірськ	81,85	81,14	78,28	87,95	69,75	68,33	64,65	77,11
м.Дніпро	93,64	91,81	91,49	92,44	81,74	80,01	80,13	79,77
м.Жовті Води	90,72	85,91	85,91		77,17	71,06	71,06	
м.Кам'янське	83,61	81,93	84,01	78,19	63,18	62,24	64,71	57,79
м.Кривий Ріг	88,99	88,96	89,22	88,50	71,99	73,26	74,54	71,03
м.Марганець	75,00	67,94	80,52	43,89	62,12	57,25	70,93	31,11
м.Нікополь	88,12	88,39	88,41	88,33	78,53	76,60	76,25	77,53
м.Новомосковськ	86,03	84,02	86,58	78,83	76,52	74,82	73,00	78,53
м.Павлоград	84,37	88,02	87,51	89,28	73,18	78,58	75,29	86,65
м.Першотравенськ	88,27	86,93	92,66	74,14	76,80	76,80	81,85	65,52
м.Покров	84,59	85,96	88,89	77,86	70,25	72,87	77,52	60,00
м.Синельникове	92,86	89,29		89,29	92,86	85,71		85,71
м.Тернівка	73,43	75,72	80,28	68,42	66,29	69,36	71,36	66,17

	Кількість відвідувань лікарями		Кількість відвідувань вдома		У т.ч. діти	
	всього	на 1 особу	всього	на 1 особу	всього	на 1 особу
<b>ЦПМСД №1</b>	255293	3,4	33570	0,45	70838	6,62
<b>ЦПМСД №2</b>	86908	2,18	9088	0,23	25622	3,66
<b>ЦПМСД №3</b>	368917	3,4	57538	0,53	82207	4,18
<b>СМСЧ №8</b>	92984	4,26	9766	0,45	15888	4,26

Навантаження



І півр. 2018 - 2968,2

І півр. 2017 - 2876,9


Відвідування вдома



І півр. 2018 - 682,2

І півр. 2017 - 679,3

Відвідування профогляди



І півр. 2018 - 31,4%

І півр. 2017 - 29,8%

# Виконання плану профоглядів на туберкульоз

		Виконано			
		флюорографічно	% від річного плану	Проба Манту	% від річного плану
ЦПМС №1	2017	14906	51,7%	225	2,5%
	2018	14442	50,3%	1170	13,45
ЦПМС №2	2017	9202	48,24%	1710	29,7%
	2018	5620	49%	1899	32,7%
ЦПМС №3	2017	30678	49,25%	2188	12,71%
	2018	26878	53,4%	1884	10,8%
СМСЧ№8	2017	4623	50,23	429	46,4%
	2018	4211	50,5%	297	31,8%

дорослі

Місто – 42,5 %

Область – 50,3 %

діти

Місто – 15,9 %

Область – 40,5 %

Назва ЛПЗ	I півріччя 2017/2018		
	Кількість ліжок денного перебування	Проліковано хворих	Навантаження на ліжко
КЗ «Кам'янська міська поліклініка №6» ДОР	30	496/368	<b>16,5/12,3</b>
КЗ «Кам'янська міська лікарня №4» ДОР	20	600/264	<b>30,0/13,2</b>
КЗ «Протитуберкульозний диспансер м.Кам'янське» ДОР	30	22/33	<b>0,74/1,1</b>
По вторинному рівні по місту	80	1118/665	<b>14,0/8,3</b>
По вторинному рівні по області			<b>19,4</b>
КЗОЗ КМР «Центр первинної медико-санітарної допомоги №1»	65	1419/1511	<b>21,83/23,3</b>
КЗОЗ КМР «Центр первинної медико-санітарної допомоги №2»	50	963/889	<b>19,3/17,8</b>
КЗОЗ КМР «Центр первинної медико-санітарної допомоги №3»	95	1902/1892	<b>20,0/19,9</b>
По первинному рівні по місту	210	4284/4292	<b>20,4/20,4</b>
По первинному рівні по області			<b>32,4</b>

Територія	Розповсюдженість		Захворюваність		Виявлено захворювань при профоглядах		% захв., виявлен. при профоглядах до вперше встановл. в житті	
	2017	2018	2017	2018	2017	2018	2017	2018
<b>Дніпропетровська (міста)</b>	14 768,4	14 431,0	4 310,3	4 115,6	759,0	720,6	17,6	17,5
<b>м.Кам'янське</b>	14 289,7	14 495,4	3 643,7	3 632,9	732,4	732,0	20,1	20,2
<b>ЦПМСД № 1</b>	12601,8	13875,1	3102,0	3394,0	620,4	682,1	20,0	20,1
<b>ЦПМСД № 2</b>	11090,3	11092,5	3044,3	3045,8	1172,8	1131,4	38,5	37,1
<b>ЦПМСД № 3</b>	13341,6	12624,7	3701,2	3430,0	672,7	617,5	18,2	18,0
<b>міська пол-ка № 6</b>	3479,2	350,9	283,8	270,9	10,1	12,8	3,6	4,7
<b>міська стомат.пол-ка</b>	192,3	201,9	22,2	19,1	3,2	1,9	14,3	9,9
<b>КМЛ № 1</b>	411,7	403,5	12,9	9,8				
<b>КМЛ № 9</b>	742,0	717,9	85,0	84,0	4,8	4,1	5,6	4,9
<b>міський туб.диспансер</b>	40,4	37,9	3,3	2,8	1,6	1,2	48,5	43,9
<b>СМСЧ № 8</b>	9568,5	9546,4	1360,8	1364,6	312,2	343,6	22,9	25,2



# Показники захворюваності

Інфаркт

2017 -  
5,8

2018 -  
6,3

Інсульт


2017 -11,0

2018 - 10,3

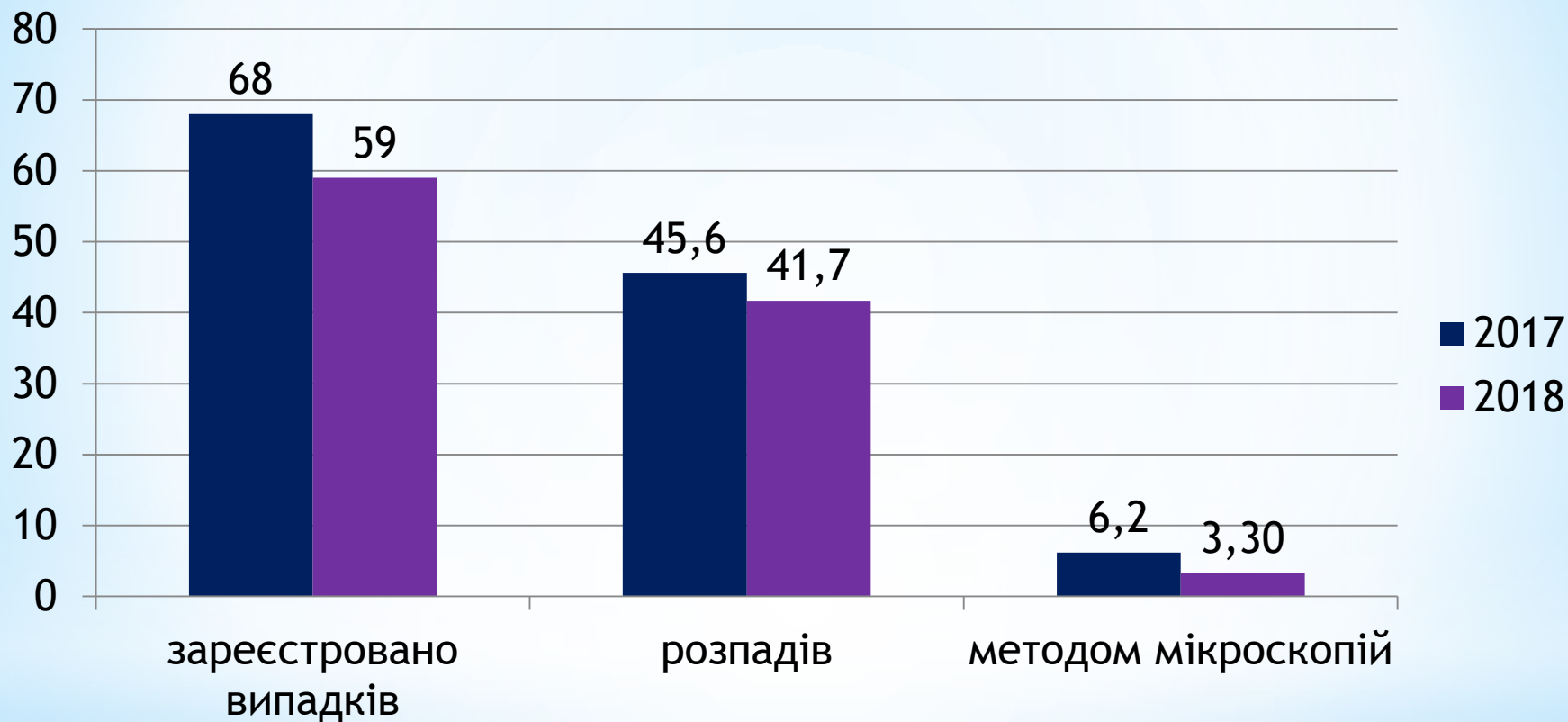
2017 -49

ВІЛ - інфекція

2018 - 36



# Захворюваність на туберкульоз



виявлено при профоглядах – 45,8%

обласний – 55,8%.

захворюваність серед дітей 4,8

обласний 12,1

# Захворюваність на онкологічну патологію



Назва ЛПЗ	Надійшло хворих			
	2015	2016	2017	2018
<b>КЗ «Кам'янська міська лікарня №1» ДОР</b>	1494	1727	1780	1854
КЗ «Кам'янська міська лікарня №4» ДОР	742	756	787	788
<b>КЗ «Кам'янська міська лікарня №5» ДОР</b>	904	911	939	706
КЗ «Кам'янська міська лікарня №7» ДОР	9407	9195	9281	9255
КЗ «Кам'янська міська лікарня швидкої медичної допомоги» ДОР	3920	4144	4264	4193
КЗ «Кам'янська міська лікарня №9» ДОР	7138	6593	6536	6482
ДЗ «СМСЧ №8» МОЗ України	2154	2840	2527	2398
<b>КЗ Дитяча лікарня м.Кам'янське» ДОР</b>	2008	2006	1714	1628
КЗ «Протитуберкульозний диспансер м.Кам'янське» ДОР	191	148	182	124

# Робота флюорографів

<b>ЛПЗ</b>	<b>Кількість апаратів</b>	<b>Навантаження на 1 апарат</b>	<b>Число досліджень</b>	<b>Оглянуто флюорографічно</b>
<b>ЦПМСД №1</b>	1	10747	10747	<b>15157</b>
<b>ЦПМСД №2</b>	1	3286	3286	<b>5620</b>
<b>ЦПМСД №3</b>	3	6208	18624	<b>26878</b>
<b>СМСЧ №8</b>	4	786	3141	<b>4211</b>
<b>Протитуберкульозний диспансер</b>	1	2680	2680	
<b>1 міська лікарня</b>	1	1530	1530	
<b>4 міська лікарня</b>	1	1128	1128	
<b>9 міська лікарня</b>	1	1917	1917	
<b>Всього по місту</b>	<b>13</b>	<b>3312</b>	<b>43053</b>	<b>51866</b>

# Робота апаратів УЗД

ЛПЗ	Кількість апаратів	Навантаження на 1 апарат
ЦПМСД №1	2	3060
ЦПМСД №3	2	2298
СМСЧ №8	2	4635
МЛШМД	1	4207
Протитуберкульозний диспансер	1	315
Дитяча лікарня	1	2879
5 міська лікарня	1	1301
9 міська лікарня	1	3681
Всього по місту	11	2943
По містах області	-	3632

## Робота ендоскопічних апаратів

ЛПЗ	Кількість апаратів	Навантаження на 1 апарат
СМСЧ №8	4	68
МЛШМД	7	153
Дитяча лікарня	1	333
7 міська лікарня	1	294
9 міська лікарня	4	240
Всього по місту	17	173
По містах області		321

## Робота мамографів

ЛПЗ	Кількість апаратів	Навантаження на 1 апарат
ЦПМСД №3	1	6307
9 міська лікарня	1	4001
Всього по місту	2	5154
По містах області	16	1961

**В місті працює 2 комп'ютерних  
томографа, виконано 7329 досліджень:**

- ✓ **навантаження на 1 томограф 3664  
дослідження,**
- ✓ **обласний показник становить 2634.**



Кількість скарг:

I півріччя 2017 - 628

I півріччя 2018 - 704

*Дякую за увагу!*

