

*Підсумки роботи галузі  
охорони здоров'я міста за  
I квартал 2018 року*



# Приписна кампанія

	<b>Кількість населення, яке обслуговує заклад</b>	<b>Кількість підписаних декларацій</b>	<b>%</b>
<b>ЦПМСД №1</b>	<b>75081</b>	<b>8383</b>	<b>11,2%</b>
<b>ЦПМСД №2</b>	<b>39874</b>	<b>3257</b>	<b>8,2%</b>
<b>ЦПМСД №3</b>	<b>108890</b>	<b>11265</b>	<b>10,4%</b>
<b>СМСЧ №8</b>	<b>21832</b>	<b>1220</b>	<b>5,6%</b>
<b>Всього</b>	<b>245677</b>	<b>24125</b>	<b>9,8%</b>

**Підписано 24125 декларації**

# Демографічні показники

	<b>І квартал 2017</b>	<b>І квартал 2018</b>
<b>Народилось</b>	314/8,0	294/7,5
<b>Померло</b>	658/16,7	645/16,5
<b>Малюкова смертність</b>	3/5,4	6/12,3

## Штати

- Укомплектованість посад лікарів фізичними особами
- по місту - 62,72 %
- по II рівню - 64,76 %
- по первинці - 59,05 %.

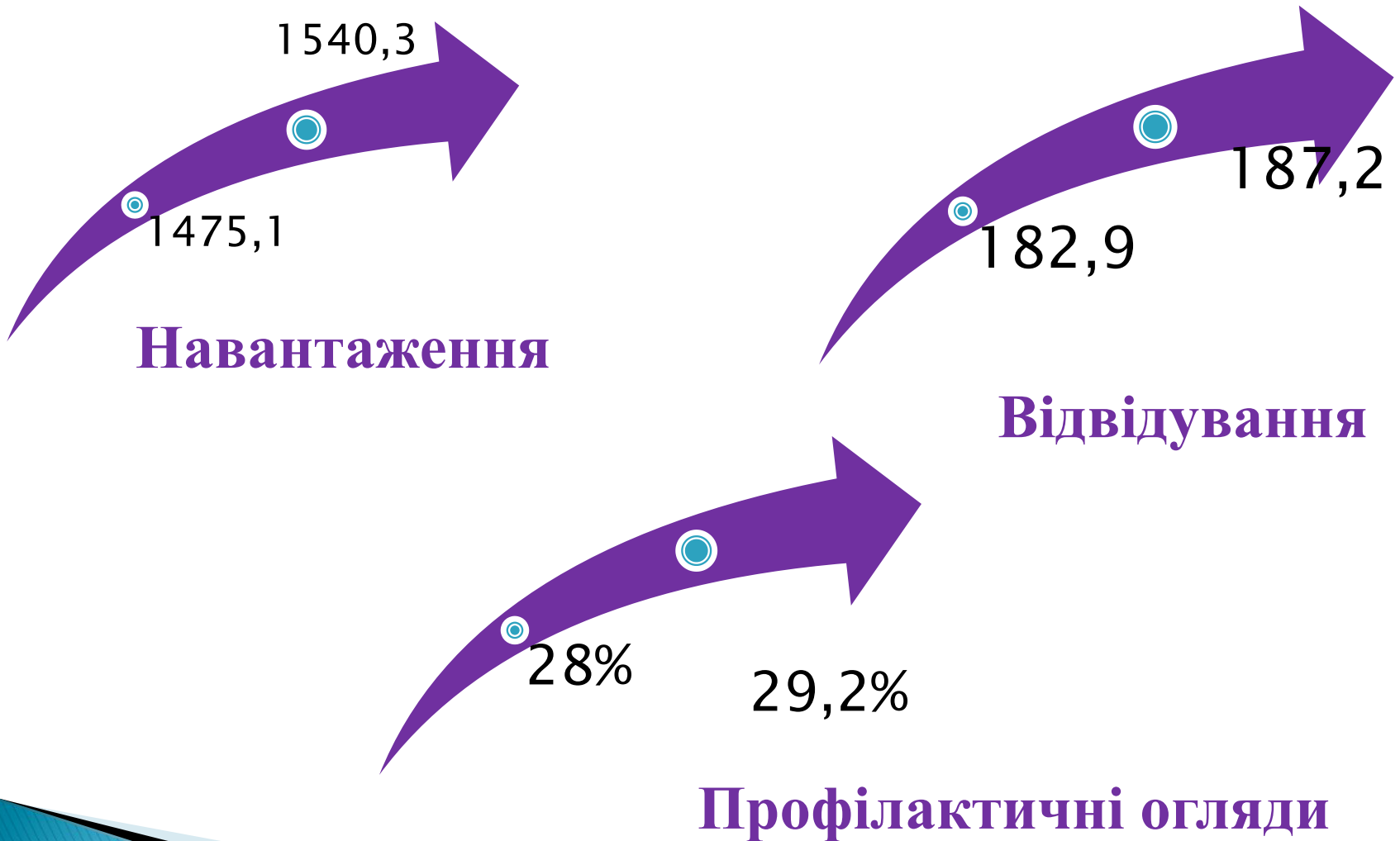
Укомплектованість посад середнього персоналу фізичними особами

- по місту - 80,65 %
- по II рівню – 82,15 %
- по первинці – 77,5 %

Показник наявних штатних посад – 42,99

Показник зайнятих посад – 35,31

# Робота лікарів



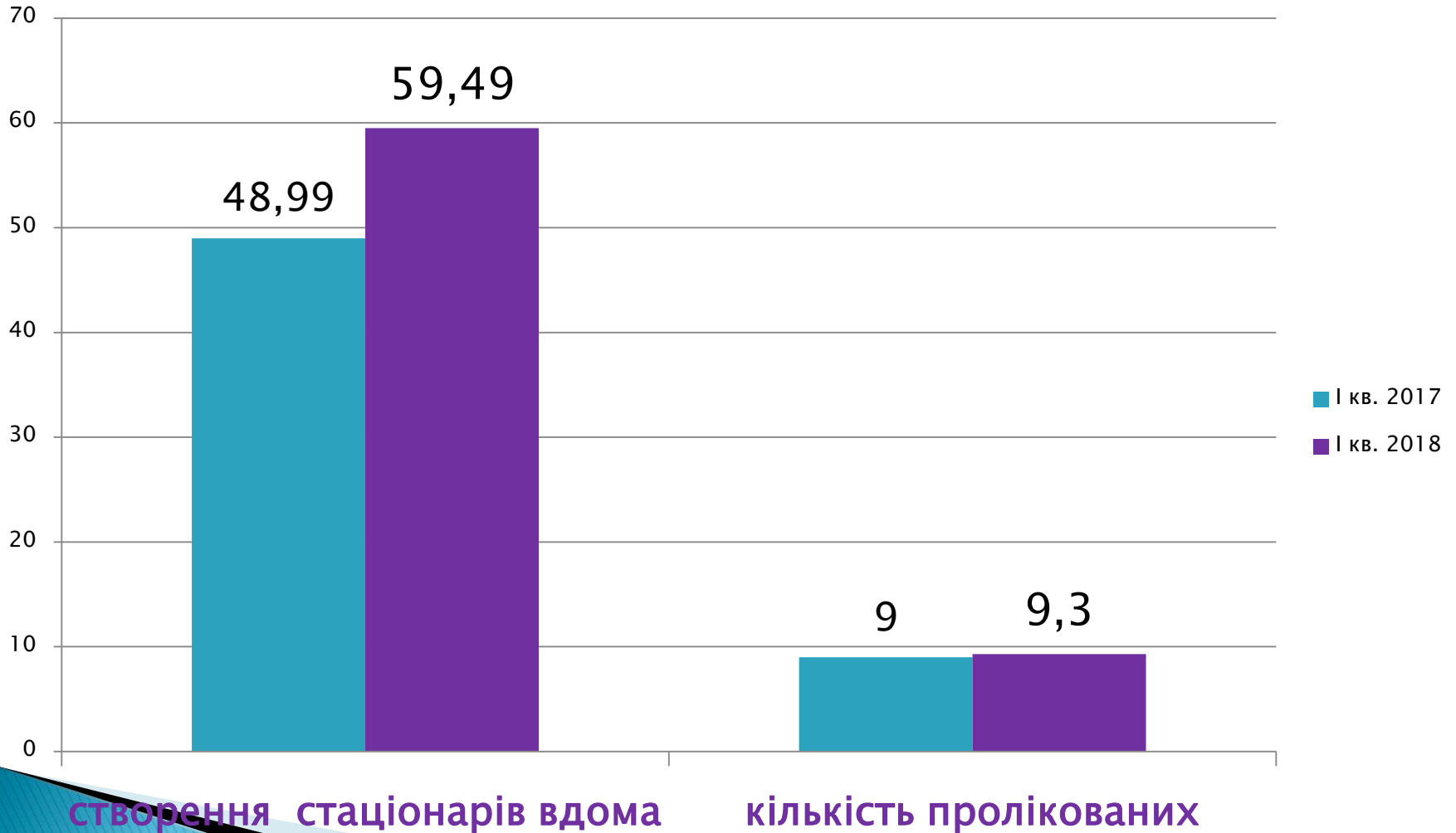
# Виконання плану профоглядів на туберкульоз

	Населення	План/ % от всього населення	Виконано			
			флюорограф ічно	% від річного плану	Проба Манту	% від річного плану
ЦПМС №1	75081	38986/51,9	7412	24,5	1170	13,4
ЦПМС №2	39874	17268/43,3	2554	22,2	1026	19,4
ЦПМС №3	108890	74442/68,4	14109	24,8	1331	7,6
СМСЧ №8	15885	9270/58,4	1324	15,9	120	12,9

# Ліжка денного перебування

Назва ЛПЗ	I квартал 2018		
	Кількість ліжок	Проліковано хворих	Навантаження на ліжко
КЗ «Кам'янська міська поліклініка №6» ДОР	30	206	6,9
КЗ «Кам'янська міська лікарня №4» ДОР	20	147	7,35
КЗ «Протитуберкульозний диспансер м.Кам'янське» ДОР	30	14	0,5
<b>По вторинному рівні по місту</b>	<b>80</b>	<b>367</b>	<b>4,6</b>
<b>По вторинному рівні по області</b>			<b>9,3</b>
КЗОЗ КМР «Центр первинної медико-санітарної допомоги №1»	65	715	11,0
КЗОЗ КМР «Центр первинної медико-санітарної допомоги №2»	50	469	9,4
КЗОЗ КМР «Центр первинної медико-санітарної допомоги №3»	95	934	9,8
<b>По первинному рівні по місту</b>	<b>210</b>	<b>2118</b>	<b>10,1</b>
<b>По первинному рівні по області</b>			<b>17,2</b>

# Робота стаціонарів вдома





# Проведено операцій

Амбулаторно - 6% 

- ❖ місто – 89,9
- ❖ область – 118,8

Стационарно + 3% 

# Захворюваність

Загальна

- 2017 – 8125,1
- 2018 – 8040,5


Первинна

- 2017 – 2519,8
- 2018 – 2409,6

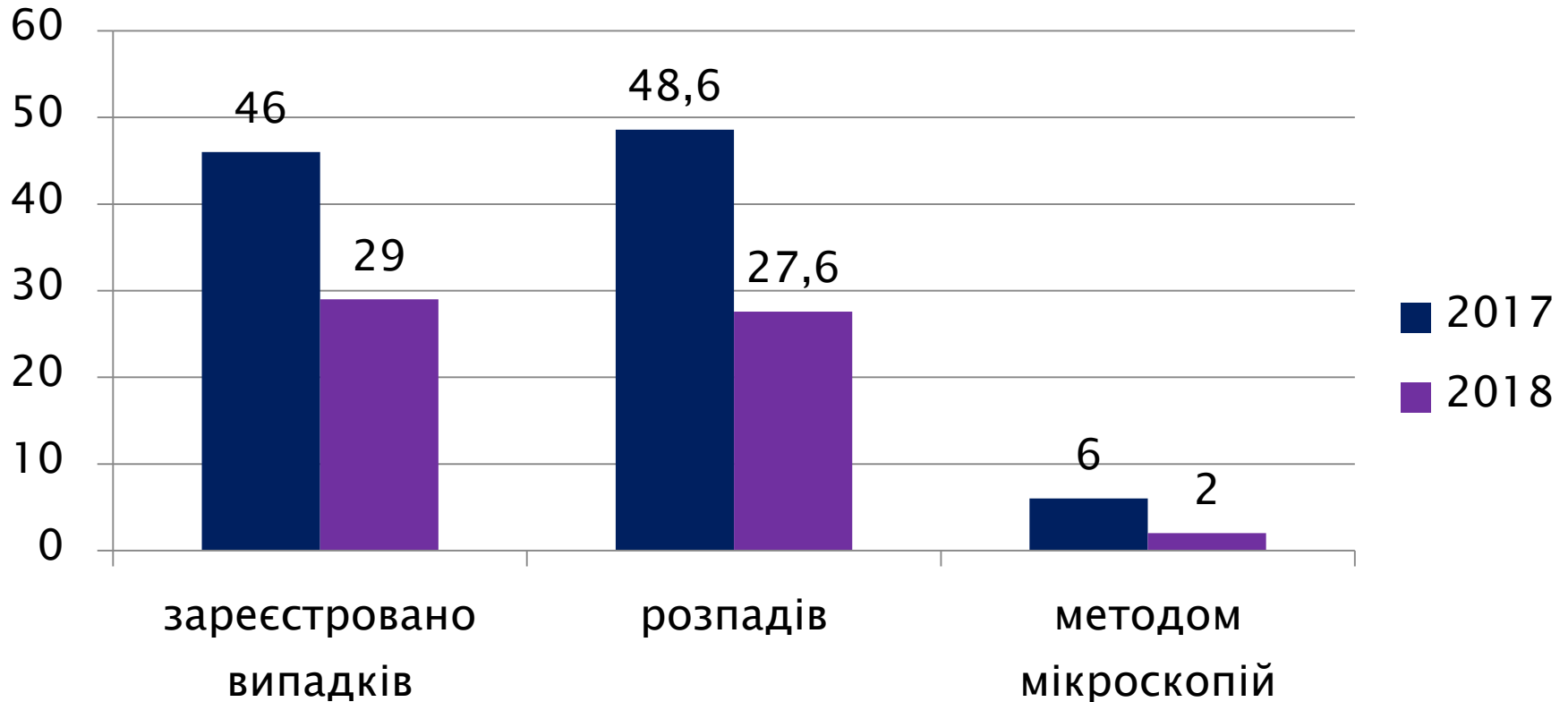
Виявлено  
при п/о

- 2017 – 14,7
- 2018 – 12,3
- Обл. – 12,7

# Розповсюдженість

- ▶ Хвороби системи кровообігу - на 0,8%;
  - ▶ Хвороби кістково-м'язової системи - на 1,4%
  - ▶ Хвороби сечостатевої системи – на 1,5%
- 

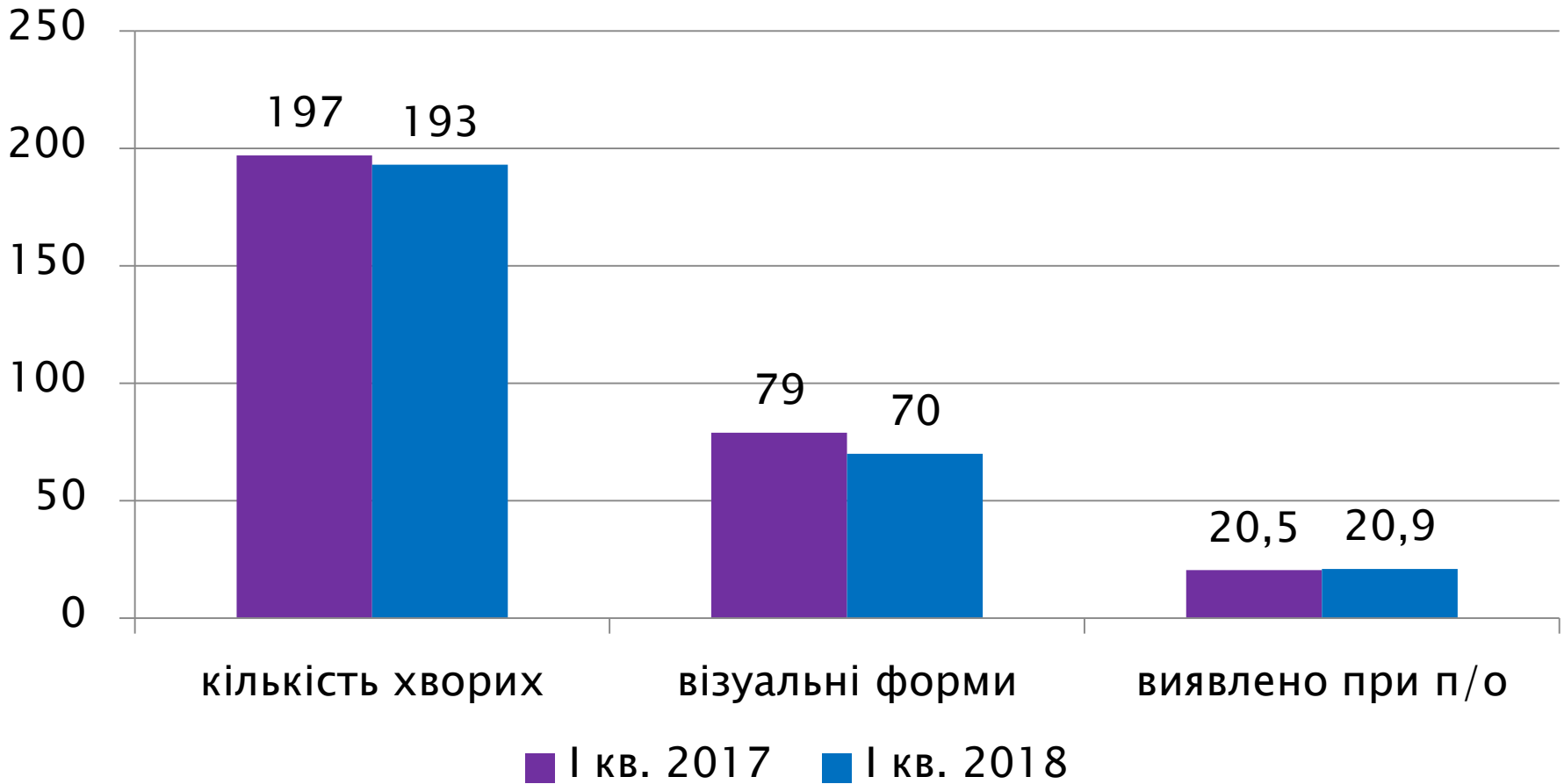
# Захворюваність на туберкульоз



виявлено при профоглядах – 51,7%  
обласний 56,7%.

захворюваність серед дітей 2,4,  
обласний 6,5.

# Захворюваність на онкологічну патологію



	Загальна летальність		Додобова летальність		Післяопераційна летальність	
	І кв. 2017	І кв.2018	І кв.2017	І кв.2018	І кв.2017	І кв.2018
Терапевтичні	2,35	3,83	0,79	0,84	█	█
Інфекційні д/дор	0	0,38	0	0	█	█
Хірургічні д/доросл	2,95	2,12	1,35	0,22	1,9	2,41
Нейрохір. д/дор	0,88	0,94	0	0,63	3,33	6,25
Травм. д/доросл	0,11	0,33	0	0	0	0,42
Уролог. д/доросл	0,54	0,27	0	0	0,78	0
Онколог. д/доросл	0,65	0,6	0,45	0	0	0
Гінекологічні д/дор	0,14	0	0	0	0	0
Туберкульоз д/дор	7,37	8,33	0	1,47		█
Невролог. д/дор	2,87	3,25	0,41	0,75	█	█
Психіатр. д/доросл	0,29	0,14	0	0	█	█
Гнійна хірургія д/дор	2,54	3,31	0	0	2,33	1,52
Хоспіс	11,04	15,79	1,22	0	█	█
Реанімаційні д/дор	5,4	6,11	3,56	4,37	█	█
<b>всього</b>	<b>1,65</b>	<b>1,88</b>	<b>0,43</b>	<b>0,41</b>	<b>0,54</b>	<b>0,65</b>
<b>По містах області</b>	<b>1,84</b>	<b>1,92</b>	<b>0,44</b>	<b>0,48</b>	<b>0,73</b>	<b>0,64</b>

# Хірургічна активність

	Проведено операцій		Показник хірургічної активності		Післяопераційна летальність	
	Кількість операцій 2018	Прооперовано хворих 2018	I квартал 2017	I квартал 2018	I квартал 2017	I квартал 2018
КЗ «Дніпродзержинська міська лікарня №7» ДОР	1569	1302	28,76	27,98	0,26	0,27
КЗ «Дніпродзержинська міська лікарня швидкої медичної допомоги» ДОР	553	480	24,63	25,6	2,89	2,89
КЗ «Дніпродзержинська міська лікарня №9» ДОР	863	805	23,94	25,94	0,16	0,26
ДЗ «СМСЧ №8» МОЗ України	200	182	12,99	14,37	0	0
По місту	3185	2769	19,96	20,15	0,54	0,65
По містах області	29475	26229	21,71	22,52	0,73	0,64

	Проведено операцій	На органах травлення	Виразкова хвороба	У т.ч при хронічному холециститі	З приводу незашемленої грижи	Операції на кістково-м'язовій системі	Операції на шкірі	Термінова хірургічна допомога
КЗ «ДМЛ №7» ДОР	1569	21/1,3%	0	0	13/0,8%	149/9,5%	239/15%	8/0,5%
	49,3%	5,4%	0	0	9,6%	44,3%	52%	4,7%
КЗ «ДМЛ» ДОР	553	173/31,3	15/2,7	0	1/0,2	170/30,7	72/13	161/29
	17,4%	44,1%	100%	0	0,7%	50,6%	15,7%	94%
КЗ «ДМЛ №9» ДОР	863	182/21	0	56/6,5	107/12,4	2/0,2	92/10,7	1/0,1
	27,1%	46,4%	0	96,6%	79,3%	0,6%	20%	0,6%
ДЗ «СМСЧ №8» МОЗ України	200	16/8	0	2/1	14/7	15/7,5	57/28,5/	1/0,5
	6,3%	4,1%	0	3,4%	10,4%	4,7%	12,4%	0,6%
По місту	3185	392	15	58	135	336	460	171



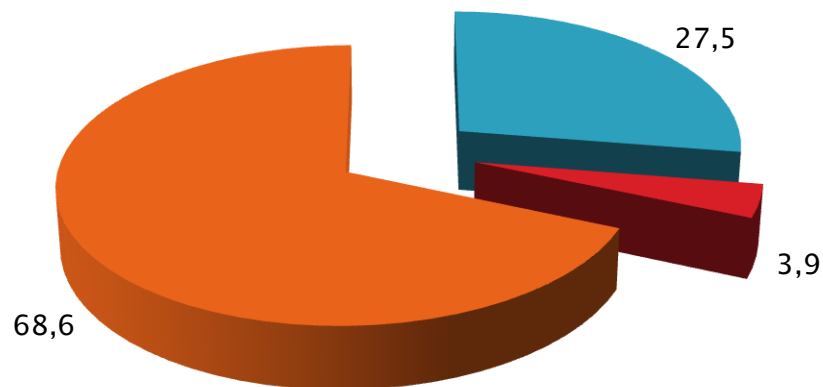
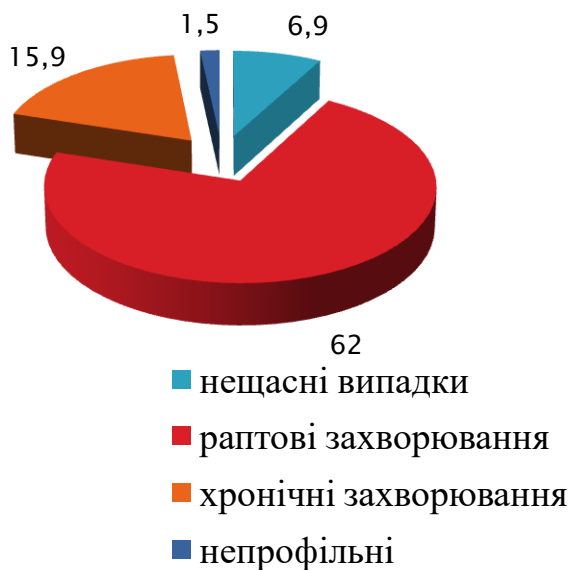
# Робота швидкої медичної допомоги

Виконано виїздів на 1 тис. населення

– 63,5

2017 рік – 64,6;

■ лікарські бригади      ■ лікарські спеціалізовані  
■ фельдшерські



Кількість викликів на добу - 7,9  
обласний - 8,2

# Робота флюорографів

ЛПЗ	Кількість апаратів	Навантаження на 1 апарат 2018	Число досліджень	Оглянуто флюорографічно
ЦПМСД №1	1	6160	6160	7412
ЦПМСД №2	1	1581	1581	2554
ЦПМСД №3	3	3429	10286	14109
СМСЧ №8	1	1360	1360	1324
Протитуберкульозний диспансер	1	1419	1419	
1 міська лікарня	1	660	660	
4 міська лікарня	1	590	590	
9 міська лікарня	1	1016	1016	
Всього по місту	10		23072	25399

# Робота апаратів УЗД

ЛПЗ	Кількість апаратів	Навантаження на 1 апарат 2018
ЦПМСД №1	2	1816
ЦПМСД №3	2	1341
СМСЧ №8	2	1845
МЛШМД	1	2204
Протитуберкульозний диспансер	1	151
Дитяча лікарня	1	1522
5 міська лікарня	1	693
9 міська лікарня	1	2031
Всього по місту	11	1509
По містах області	-	1822

## Робота ендоскопічних апаратів

ЛПЗ	Кількість	Навантаження
СМСЧ №8	4	50
МЛШМД	7	84
Дитяча лікарня	1	236
7 міська лікарня	1	154
9 міська лікарня	4	139
Всього по місту	17	102
По містах області		163

## Робота мамографів

ЛПЗ	Кількість	Навантаження
ЦПМСД №3	1	3436
9 міська лікарня	1	1934
Всього по місту	2	2685
По містах області	16	980

**В місті працює 2 комп'ютерних  
томографа, виконано 3749 досліджень:**

- ✓ **навантаження на 1 томограф 1875  
досліджень,**
- ✓ **обласний показник становить 1340.**