

СТАТИСТИЧНА ДОВІДКА щодо основних показників здійснення судочинства 5ААС за січень-червень 2023 року

З метою обліку та накопичення інформації за результатами апеляційного перегляду рішень адміністративних судів в межах територіальної юрисдикції П'ятого апеляційного адміністративного суду на виконання плану на II півріччя 2023 р., спеціалістами відділу накопичувальним підсумком сформовано статистичну інформацію про основні показники здійснення судочинства **за січень-червень 2023 року** у табличному вигляді на підставі наявних даних автоматизованої системи документообігу суду, та з визначенням індивідуальних даних і показників якості на кожного суддю 5ААС, що розміщені в локальній мережі суду в папці «Довідник».

Відповідно до Наказу ДСА №454 від 08.12.2022, яким затверджено Інструкцію про порядок формування єдиних форм оперативної звітності (форма №1-ЄЗ) розширено перелік заяв, клопотань та звернень, які рахуються у звіті, як матеріали.

За результатами отриманих показників якості вбачається, що протягом січня-червня 2023 року до П'ятого апеляційного адміністративного суду надійшло **8370** апеляційних скарг та інших матеріалів. З урахуванням не розглянутих на початок 2023 року справ і матеріалів, на розгляді 5ААС протягом звітного періоду перебувало **10305** справ і матеріалів.


У звітному періоді судді 5ААС розглянули **7889** справ і матеріалів, з яких по суті – **3847** (із них задоволено апеляційні скарги повністю або частково – **1356**).

Станом на **1 липня 2023** року кількість справ і матеріалів, не розглянутих 5ААС, становила - **2416**.

Проаналізуємо інформацію, окремо за блоками основних показників

Перебувало на розгляді справ і матеріалів

В порівнянні з аналогічним періодом 2022 року (**7252** справ та матеріалів), кількість справ, що перебувала в провадженні суду протягом січня-червня 2023 р. склала **10305**, що на **3053** справи і матеріали більше.




Надійшло справ і матеріалів

Протягом січня-червня 2023 р. до 5ААС надійшло **8370** справ і матеріалів, з яких:

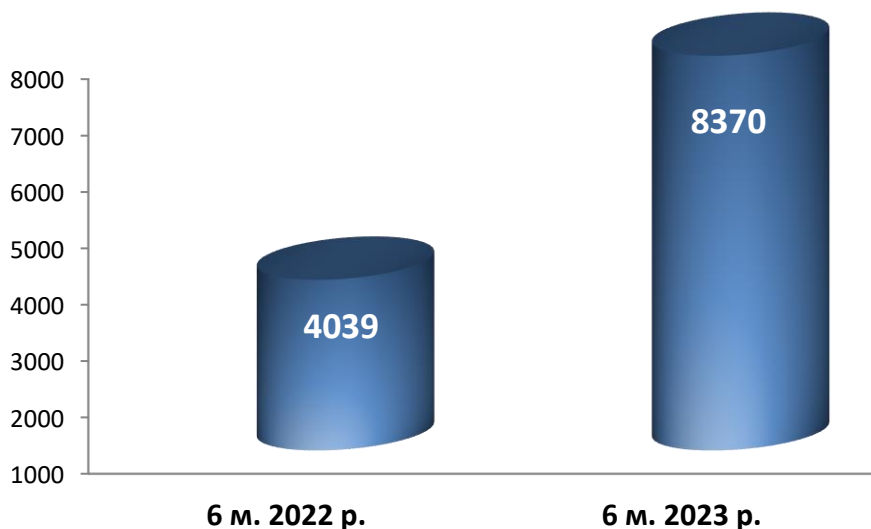
- **5923** - апеляційні скарги;
- **2139** – «інші процесуальні питання», скорочено ІПП;
- **251** - інші матеріали (заяви щодо виправлення описок, про роз'яснення, винесення додаткового рішення, повернення судового збору тощо);
- **41** - відомості щодо виконання;
- **14** заяв за нововиявленими або виключними обставинами;
- **2** заяви щодо забезпечення позову або доказів.

Відбулось значне збільшення кількості матеріалів, що надійшли до суду за рахунок заяв з ІПП доданих відповідно до Наказу ДСА №454 від 08.12.2022, яким затверджено Інструкцію про порядок формування єдиних форм оперативної звітності (форма №1-ЄЗ).

Динаміка щомісячних коливань кількості надходжень справ і матеріалів до суду протягом січня-червня 2023 року відображена у діаграмі:



В порівнянні з аналогічним звітним періодом попереднього 2022 року (**4039**), у січні-червні 2023 року кількість справ і матеріалів, що надійшли до 5ААС вдвічі збільшилась - на **4331** та склала **8370** справ і матеріалів.

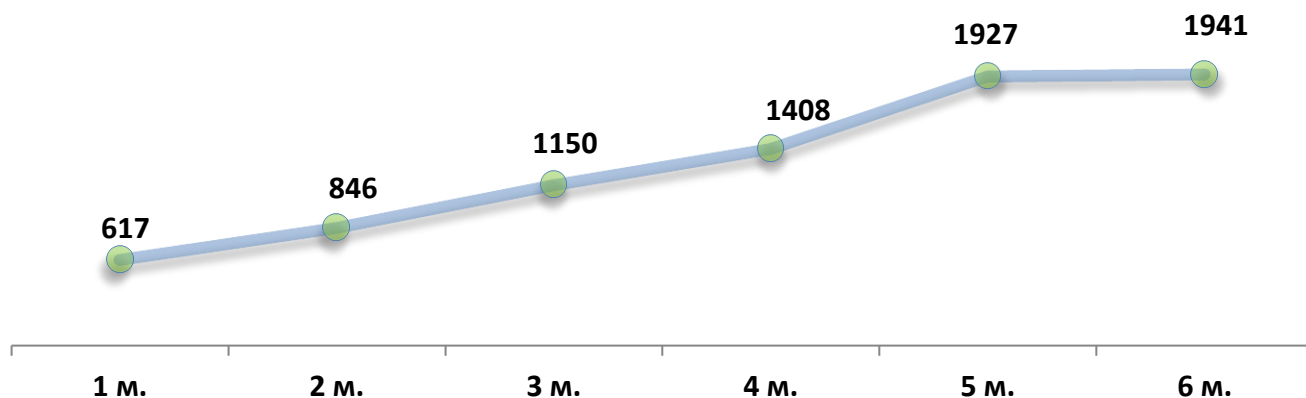


Розглянуто справ і матеріалів

Суддями 5ААС протягом січня-червня 2023 р. було розглянуто **7889** справ та матеріалів (що на **2498** справ більше ніж в аналогічному періоді 2022 р. - **5391**), з яких по суті – **3847** та не по суті – **4042**.

Динаміка щомісячних коливань кількості розглянутих справ і матеріалів протягом січня-червня 2023 року відображена у діаграмі :

Розглянуто справ і матеріалів



У співвідношенні до справ, що перебували в провадженні 5ААС протягом січня-червня 2023 р. частка розглянутих склала – **76,6%** та у співвідношенні до справ, що надійшли за 6 місяці 2023 р. – **94,3%**.

Щодо результативності апеляційного перегляду окремими колегіями суддів

Найбільшу кількість справ і матеріалів розглянули:

- колегія суддів №4 – **1092** справи та матеріали;
- колегія суддів №6 – **1001** справа та матеріали.

Якщо порівняти показники розгляду справ у співвідношенні до кількості справ, що перебували у провадженні кожного судді, найкращий показник мають наступні судді:

- ✓ Зуєва Л.Є. – **89%** від кількості справ, що перебували в провадженні судді;
- ✓ Коваль М.П. – **84,6%**;
- ✓ Вербицька Н.В. – **83,9%**.

Не розглянуто (залишок) справ і матеріалів на кінець звітнього періоду

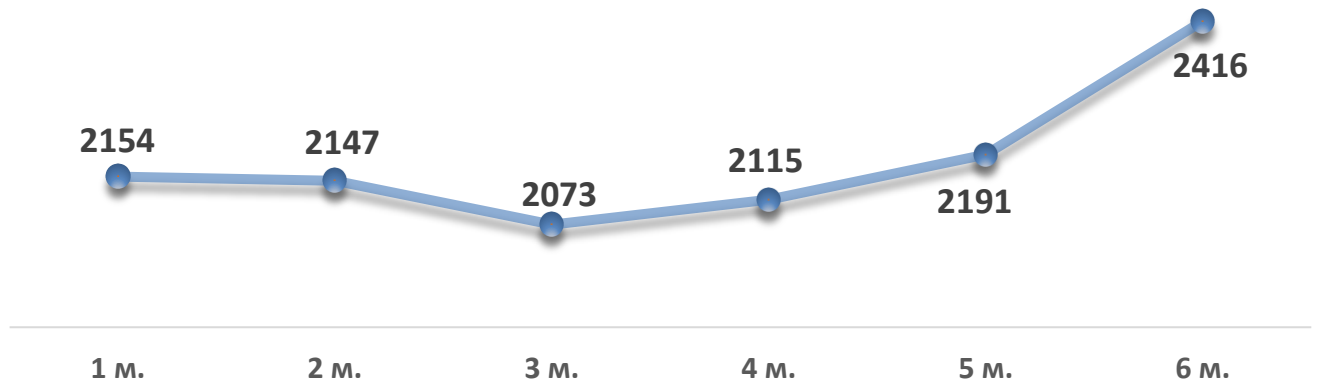
Станом на 01.07.2023 р. залишок не розглянутих справ і матеріалів 5ААС склав **2416** (що на **555** справ і матеріалів більше ніж в аналогічному періоді 2022 р. - **1861**), з яких:

- **2214** - апеляційних скарг;
- **152** – «інші процесуальні питання», скорочено ІПП;
- **43** інші матеріали (заяви щодо виправлення описок, про роз'яснення, винесення додаткового рішення, повернення судового збору тощо);

- 4 заяви про перегляд рішення за нововиявленими або виключними обставинами;
- 3 - відомості щодо виконання.

Динаміка щомісячних коливань кількості не розглянутих справ і матеріалів на кінець звітного періоду відображена у діаграмі :

Залишок



У співвідношенні до справ, що перебували в провадженні 5ААС протягом 6 місяців 2023 р. частка не розглянутих справ і матеріалів склала – 25,7%.

Показники колегій суддів щодо кількості не розглянутих справ і матеріалів

Найбільша кількість (при середньому показнику – 268) не розглянутих справ і матеріалів у наступних колегіях суддів:

- колегія суддів №3 – 355 справ та матеріалів;
- колегія суддів №9 – 355 справ та матеріалів, що склало 13,6% від загальної кількості залишку у суді.

Серед суддів 5ААС найменший залишок мають:

- Зуєва Л.Є. – 31 справа і матеріали,
- Коваль М.П. – 59;

Вербицька Н.В. – 62.