

СТАТИСТИЧНА ДОВІДКА
щодо основних показників здійснення судочинства 5ААС
за 9 місяців 2023 року

З метою обліку та накопичення інформації за результатами апеляційного перегляду рішень адміністративних судів в межах територіальної юрисдикції П'ятого апеляційного адміністративного суду на виконання плану на II півріччя 2023 р., спеціалістами відділу накопичувальним підсумком сформовано статистичну інформацію про основні показники здійснення судочинства **за січень-вересень 2023 року** у табличному вигляді на підставі наявних даних автоматизованої системи документообігу суду, та з визначенням індивідуальних даних і показників якості на кожного суддю 5ААС, що розміщені в локальній мережі суду в папці «Довідник».

Відповідно до Наказу ДСА №454 від 08.12.2022, яким затверджено Інструкцію про порядок формування єдиних форм оперативної звітності (форма №1-ЄЗ) розширено перелік заяв, клопотань та звернень, які рахуються у звіті, як матеріали.

За результатами отриманих показників якості вбачається, що протягом січня-серпня 2023 року до П'ятого апеляційного адміністративного суду надійшло **13632** апеляційні скарги та інші матеріали. З урахуванням не розглянутих на початок 2023 року справ і матеріалів, на розгляді 5ААС протягом звітного періоду перебувало **15568** справ і матеріалів.


У звітному періоді судді 5ААС розглянули **12794** справи і матеріали, з яких по суті – **5697** (із них задоволено апеляційні скарги повністю або частково – **1869**).

Станом на **1 жовтня 2023** року кількість справ і матеріалів, не розглянутих 5ААС, становила - **2774**.

Проаналізуємо інформацію, окремо за блоками основних показників

Перебувало на розгляді справ і матеріалів

В порівнянні з аналогічним періодом 2022 року (**9158** справ та матеріалів), кількість справ, що перебувала в провадженні суду протягом 9 місяців 2023 р. склала **15568**, що на **6410** справ і матеріалів більше.

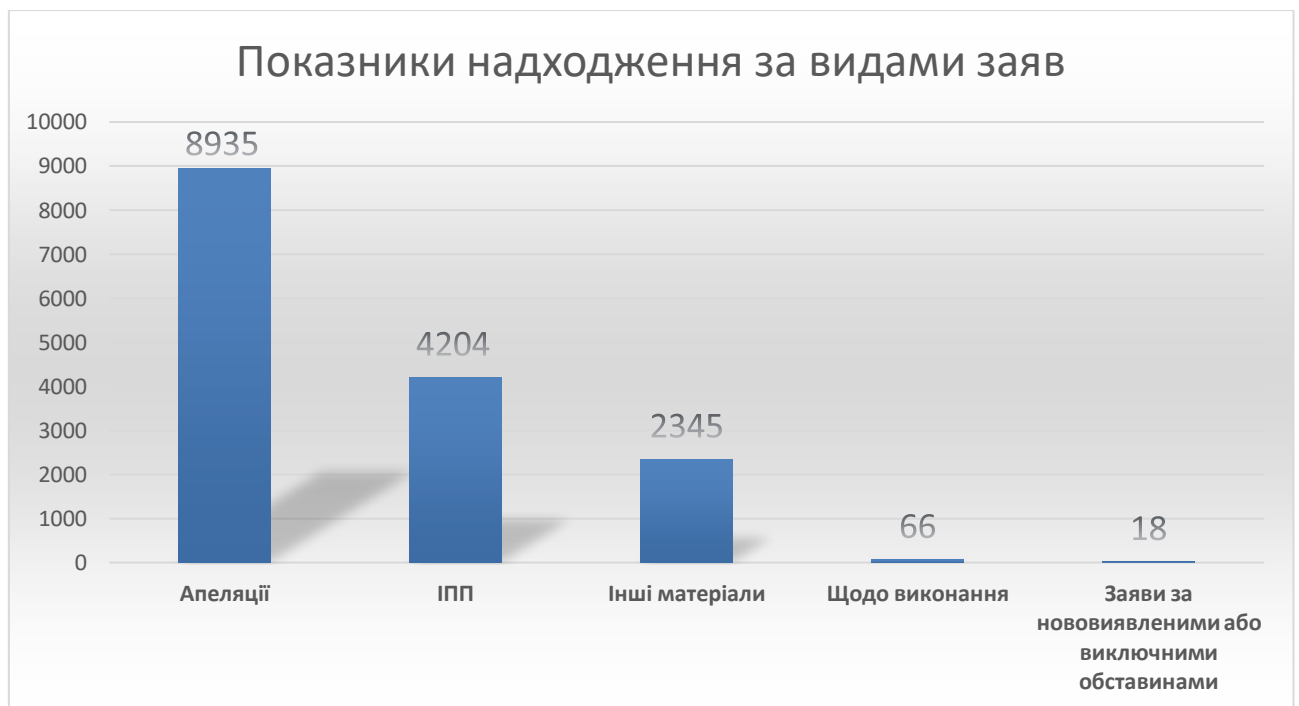


Враховуючи фактичну чисельність суддів, станом на 01.10.2023 р. (25 суддів) в середньому на розгляді одного судді 5ААС перебувало **623** справи та матеріали, найменший та найбільший показник склав:




Надійшло справ і матеріалів

Протягом січня-вересня 2023 р. до 5ААС надійшло **13632** справи і матеріали, з яких:

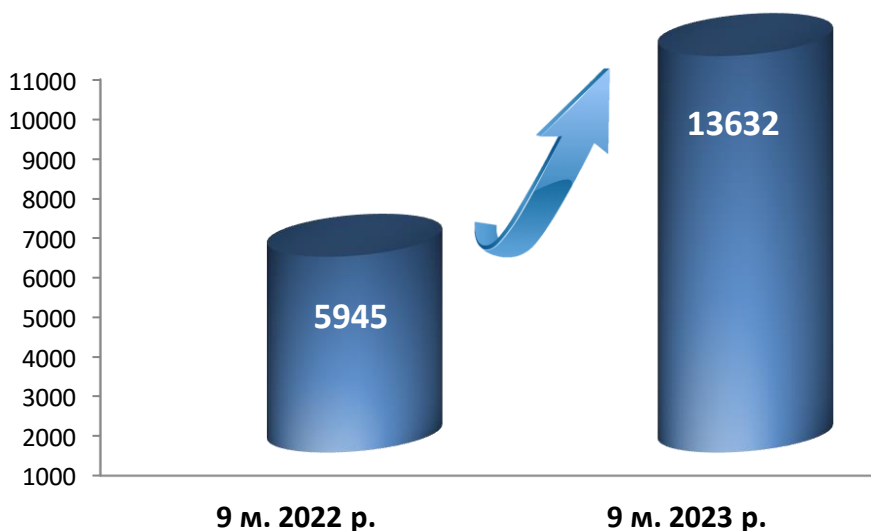


Відбулось значне збільшення кількості матеріалів, що надійшли до суду за рахунок заяв з ІПП доданих відповідно до Наказу ДСА №454 від 08.12.2022, яким затверджено Інструкцію про порядок формування єдиних форм оперативної звітності (форма №1-ЄЗ).

Динаміка щомісячних коливань кількості надходжень справ і матеріалів до суду протягом січня-вересня 2023 року відображена у діаграмі:



В порівнянні з аналогічним звітним періодом 2022 року (**5945**), у січні-вересні 2023 року кількість справ і матеріалів, що надійшли до 5ААС збільшилась в 2,3 рази або на **7687** та склала **13632** справи і матеріали.



Враховуючи фактичну чисельність суддів, станом на 01.10.2023 р. (25 суддів) в середньому на одного судді 5ААС надійшло справ та матеріалів - **545**, найменший та найбільший показник склав:

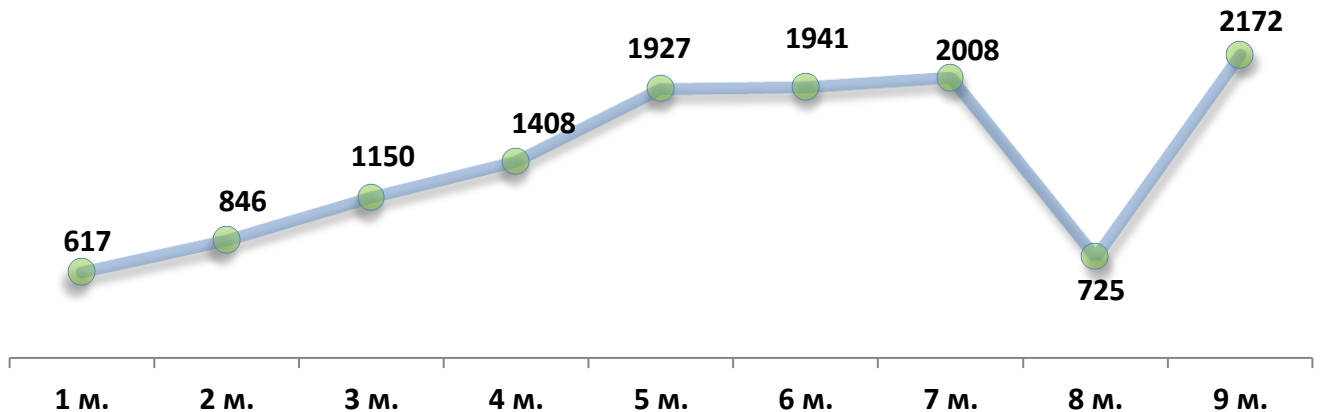


Розглянуто справ і матеріалів

Суддями 5ААС протягом січня-вересня 2023 р. було розглянуто **12794** справи та матеріали (що в 1,7 рази або на **5358** справу більше ніж в аналогічному періоді 2022 р. - **7436**), з яких по суті – **5697** та не по суті – **7097**.

Динаміка щомісячних коливань кількості розглянутих справ і матеріалів протягом січня-вересня 2023 року відображена у діаграмі :

Розглянуто справ і матеріалів



У співвідношенні до справ, що перебували в провадженні 5ААС протягом січня-вересня 2023 р. частка розглянутих склала – **82,2%** та у співвідношенні до справ, що надійшли за 9 місяців 2023 р. – **93,9%**.

Враховуючи фактичну чисельність суддів, станом на 01.10.2023 р. (25 суддів) в середньому одним суддею 5ААС розглянуто **512** справ та матеріалів, найменший та найбільший показник склав:



Щодо результативності апеляційного перегляду окремими колегіями суддів

Найбільшу кількість справ і матеріалів розглянули:

- колегія суддів №4 – **1809** справ та матеріалів;
- колегія суддів №3 – **1715** справи та матеріали;
- колегія суддів №5 – **1530** справ та матеріалів.

Якщо порівняти показники розгляду справ у співвідношенні до кількості справ, що перебували у провадженні кожного судді, найкращий показник мають наступні судді:

- ✓ Зуєва Л.Є. – **97,6%** від кількості справ, що перебували в провадженні судді;
- ✓ Вербицька Н.В. – **92%**;
- ✓ Шевчук О.А. – **89,3%**.

Не розглянуто (залишок) справ і матеріалів на кінець звітнього періоду

Станом на 01.10.2023 р. залишок не розглянутих справ і матеріалів 5ААС склав **2774** (що на **1052** справи і матеріалів більше ніж в аналогічному періоді 2022 р. - **1722**), з яких:



Динаміка щомісячних коливань кількості не розглянутих справ і матеріалів на кінець звітнього періоду відображена у діаграмі :



У співвідношенні до справ, що перебували в провадженні 5ААС протягом 9 місяців 2023 р. частка не розглянутих справ і матеріалів склала – **17,8%**.

Враховуючи фактичну чисельність суддів, станом на 01.10.2023 р. (25 суддів) в середньому залишок одного судді 5ААС склав **111** справ та матеріалів, найменший та найбільший показник становлять:



Показники колегій суддів щодо кількості не розглянутих справ і матеріалів

Найбільша кількість (при середньому показнику – 308) не розглянутих справ і матеріалів у наступних колегіях суддів:

- колегія суддів №9 – 413 справ та матеріалів;
- колегія суддів №6 – 403;
- колегія суддів №3 – 397.

Серед суддів 5ААС найменший залишок мають:

- Зуєва Л.Є. – 7 справ і матеріалів,
- Вербицька Н.В. - 43;
- Коваль М.П. – 67.

Основні показники здійснення судочинства окружними адміністративними судами, які знаходяться в межах територіальної юрисдикції 5ААС



Протягом звітної періоду до 5ААС було оскаржено **8395** судових рішень окружних адміністративних судів Одеського апеляційного округу:

- **ООАС** - **6462** судові рішення;
- **ХОАС** - **12** судових рішень;
- **МОАС** - **1921** судові рішення.