

**СТАТИСТИЧНА ДОВІДКА**  
**щодо основних показників здійснення судочинства 5ААС**  
**за 12 місяців 2023 року**

З метою обліку та накопичення інформації за результатами апеляційного перегляду рішень адміністративних судів в межах територіальної юрисдикції П'ятого апеляційного адміністративного суду на виконання плану на I півріччя 2024 р., спеціалістами відділу накопичувальним підсумком сформовано статистичну інформацію про основні показники здійснення судочинства за 2023 рік у табличному вигляді на підставі наявних даних автоматизованої системи документообігу суду, та з визначенням індивідуальних даних і показників якості на кожного суддю 5ААС, що розміщені в локальній мережі суду в папці «Довідник».

Відповідно до Наказу ДСА №454 від 08.12.2022, яким затверджено Інструкцію про порядок формування єдиних форм оперативної звітності (форма №1-ЄЗ) розширено перелік заяв, клопотань та звернень, які рахуються у звіті, як матеріали.

За результатами отриманих показників якості вбачається, що протягом **січня-грудня 2023 року** до П'ятого апеляційного адміністративного суду надійшло **20513** апеляційних скарг та матеріалів. З урахуванням не розглянутих на початок 2023 року справ і матеріалів, на розгляді 5ААС протягом звітного періоду перебувало **22449** справ і матеріалів.


У звітному періоді судді 5ААС розглянули **19043** справи і матеріали, з яких по суті – **8307** (із них задоволено апеляційні скарги повністю або частково – **2704**).

Станом на **1 січня 2024 року** кількість справ і матеріалів, не розглянутих 5ААС, становила - **3406**.

Проаналізуємо інформацію, окремо за блоками основних показників

**Перебувало на розгляді справ і матеріалів**

В порівнянні з аналогічним періодом 2022 року (**11672** справи та матеріали), кількість справ, що перебувала в провадженні суду протягом 2023 р. склала **22449**, що майже в 2 рази більше, або на **10777** справ і матеріалів.



Враховуючи фактичну чисельність суддів, станом на 01.01.2024 р. (25 суддів) в середньому на розгляді одного судді 5ААС перебувало **898** справ та матеріалів, найменший та найбільший показник склав:



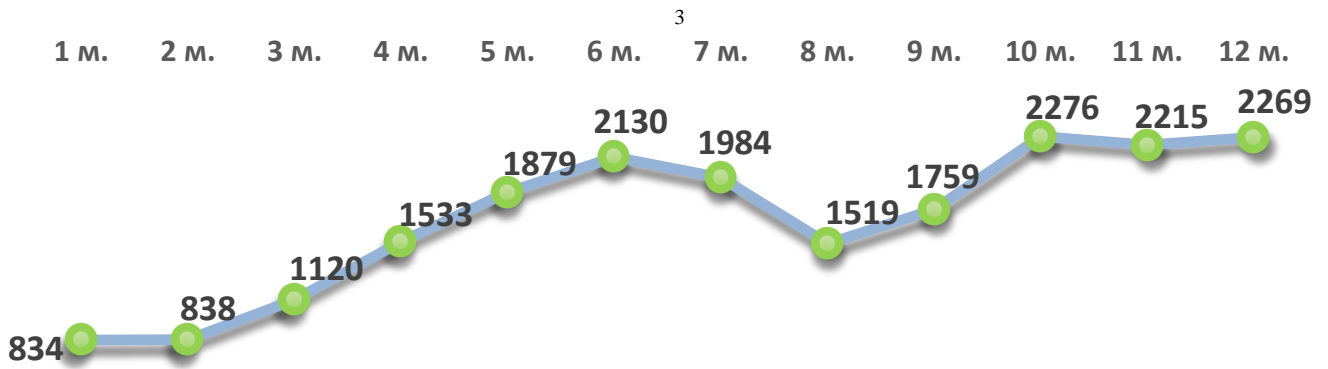
### Надійшло справ і матеріалів

Протягом 2023 р. до 5ААС надійшло **20513** справ і матеріалів, з яких:

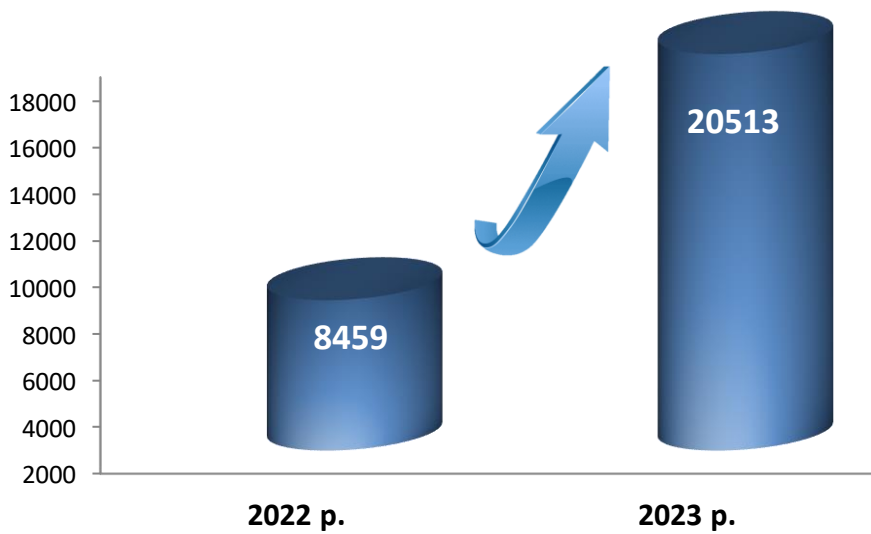


Відбулось значне збільшення кількості матеріалів, що надійшли до суду за рахунок заяв з ІПП доданих відповідно до Наказу ДСА №454 від 08.12.2022, яким затверджено Інструкцію про порядок формування єдиних форм оперативної звітності (форма №1-ЄЗ).

Динаміка щомісячних коливань кількості надходжень справ і матеріалів до суду протягом 2023 року відображена у діаграмі:



В порівнянні з аналогічним звітним періодом 2022 року (**8459**), у січні-грудні 2023 року кількість справ і матеріалів, що надійшли до 5ААС збільшилась в 2,4 рази або на **12054** та склала **20513** справ і матеріалів.



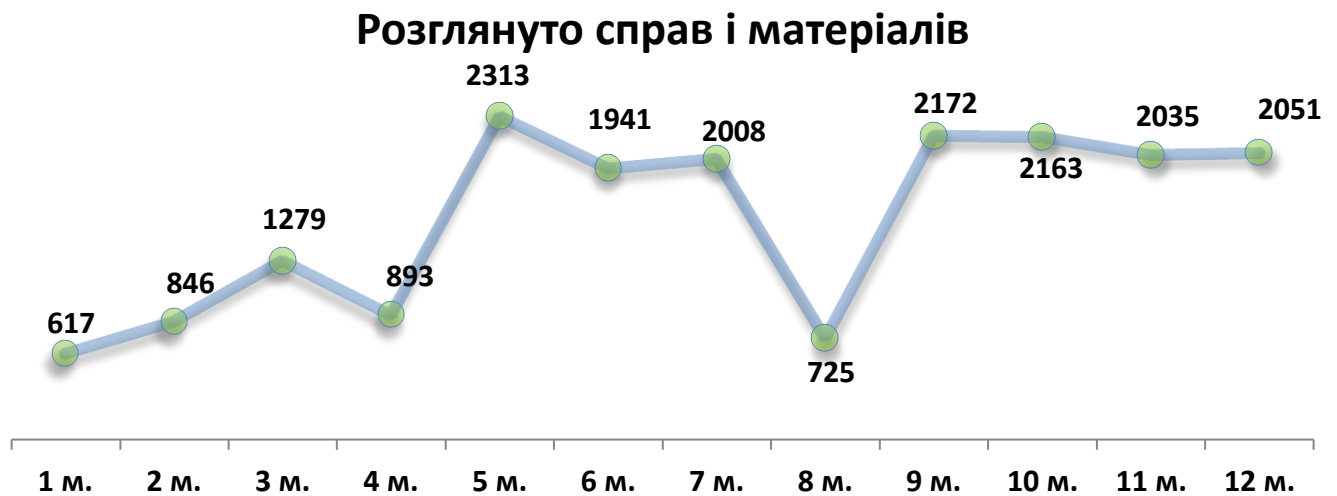
Враховуючи фактичну чисельність суддів, станом на 01.01.2024 р. (25 суддів) в середньому на одного судді 5ААС надійшло справ та матеріалів - **821**, найменший та найбільший показник склав:



**Розглянуто справ і матеріалів**

Судьями 5ААС протягом 2023 р. було розглянуто **19043** справи та матеріали (що майже в 2 рази або на **9305** справ більше ніж в аналогічному періоді 2022 р. - **9738**), з яких по суті – **8307** або **43,6%**.

Динаміка щомісячних коливань кількості розглянутих справ і матеріалів протягом 2023 року відображена у діаграмі :



У співвідношенні до справ, що перебували в провадженні 5ААС протягом січня-грудня 2023 р. частка розглянутих складала – **83,4%** та у співвідношенні до справ, що надійшли у 2023 р. – **92,8%**.

Враховуючи фактичну чисельність суддів, станом на 01.01.2024 р. (25 суддів) в середньому одним суддею 5ААС розглянуто **762** справи та матеріали, найменший та найбільший показник склав:



*Щодо результативності апеляційного перегляду окремими колегіями суддів*

**Найбільшу кількість справ і матеріалів розглянули:**

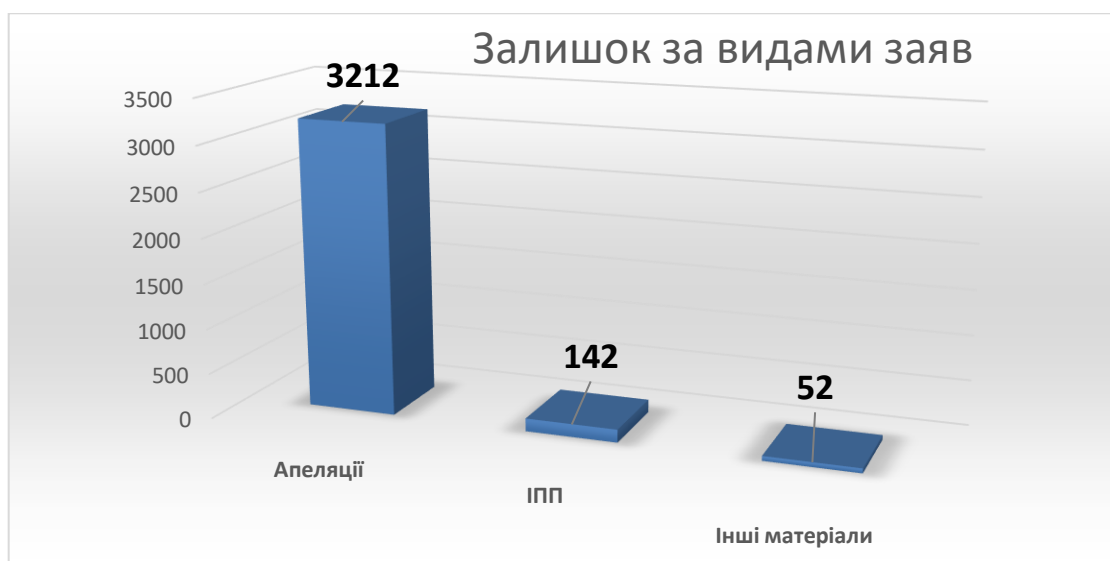
- колегія суддів №3 – **2611** справ та матеріалів;
- колегія суддів №4 – **2574** справи та матеріали;
- колегія суддів №6 – **2364** справи та матеріали.

Якщо порівняти показники розгляду справ у співвідношенні до кількості справ, що перебували у провадженні кожного судді, найкращий показник мають наступні судді:

- ✓ Бітов А.І. – **94,4%** від кількості справ, що перебували в провадженні судді;
- ✓ Шевчук О.А. – **90,9%**;
- ✓ Лук'янчук О.В. – **90,2%**.

### Не розглянуто (залишок) справ і матеріалів на кінець звітного періоду

Станом на 01.01.2024 р. залишок не розглянутих справ і матеріалів 5ААС склав **3406** (що на **1472** справи і матеріали більше ніж в аналогічному періоді 2022 р. - **1934**), з яких:



Динаміка щомісячних коливань кількості не розглянутих справ і матеріалів на кінець звітного періоду відображена у діаграмі :



У співвідношенні до справ, що перебували в провадженні 5ААС протягом 12 місяців 2023 р. частка не розглянутих справ і матеріалів склала – **15,2%**.

Враховуючи фактичну чисельність суддів, які здійснювали правосуддя в 2023 році (25 суддів) в середньому залишок одного судді 5ААС склав **136** справ та матеріалів, найменший та найбільший показник становлять:



### Показники колегій суддів щодо кількості не розглянутих справ і матеріалів

*Найбільша кількість (при середньому показнику – 378) не розглянутих справ і матеріалів у наступних колегій суддів:*

- колегія суддів №3 – 653 справи та матеріали;
- колегія суддів №6 – 472.

Серед суддів 5ААС найменший залишок мають:

- Бітов А.І. - 35 справ та матеріалів;
- Коваль М.П. – 91;
- Лук'янчук О.В. – 92.

### Основні показники здійснення судочинства окружними адміністративними судами, які знаходяться в межах територіальної юрисдикції 5ААС



Протягом звітної періоду до 5ААС було оскаржено **12214** судових рішень окружних адміністративних судів Одеського апеляційного округу:

- **ООАС** - 9406 судових рішень;
- **ХОАС** - 14 судових рішень;
- **МОАС** - 2794 судові рішення.