

ПІДСУМКИ
ДІЯЛЬНОСТІ
КНМП
«ЦПМСД №1»
М. КРЕМЕНЧУКА
за 2022 рік



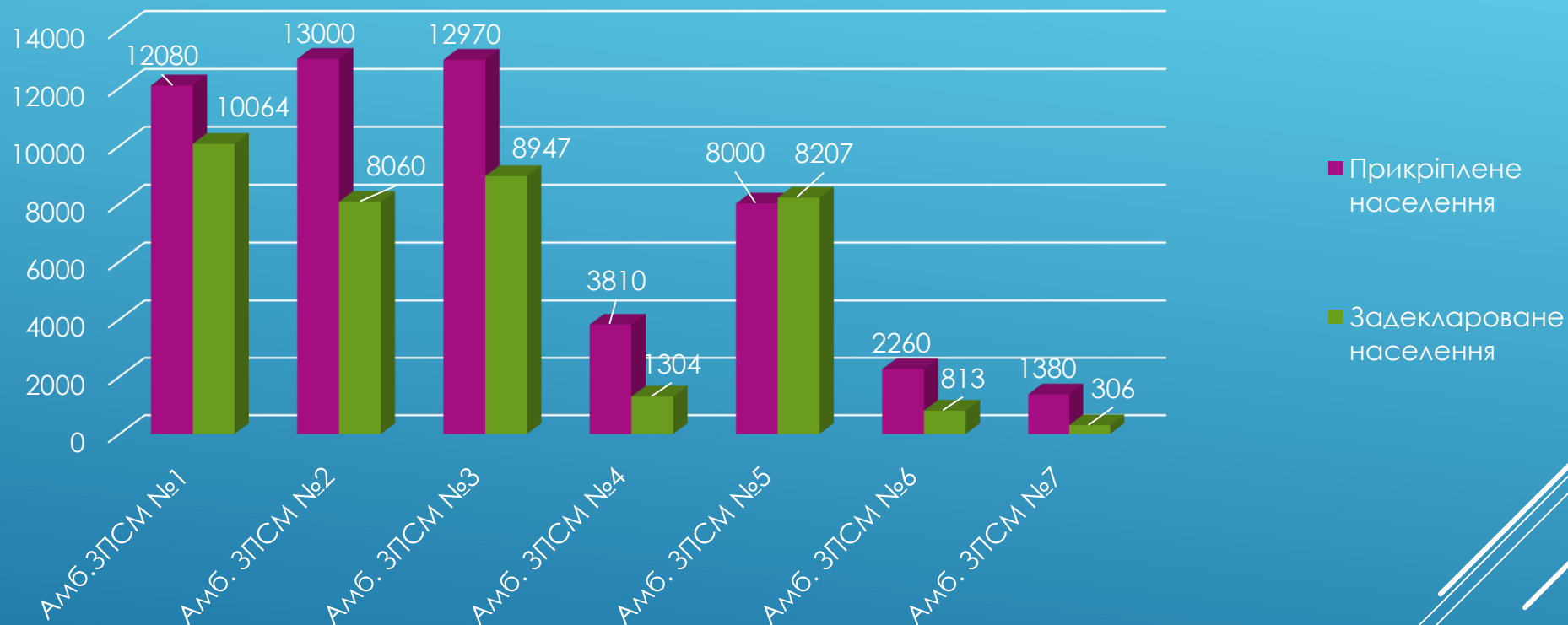
КНМП «ЦПМСД №1»
м. КРЕМЕНЧУКА
ОБСЛУГОВУЄ 53500
НАСЕЛЕННЯ:
ДОРΟΣЛОГО 45500,
ДИТЯЧОГО 8000
ЗА ТЕРИТОРІАЛЬНИМ
РОЗМІЩЕННЯМ.

На виконання Закону України «Про державні фінансові гарантії медичного обслуговування населення», наказів МОЗ України від 19.03.18р. №503 «Про затвердження порядку вибору лікаря, який надає первинну медичну допомогу» та №504 «Про затвердження Порядку надання первинної медичної допомоги» обслуговування населення здійснювалося за деклараціями та за територіальним розподілом.

Станом на 31.12.22 р. укладено 37701 декларацію, що становить 70,5% від прикріпленого населення.



СПІВВІДНОШЕННЯ ПРИКРІПЛЕНОГО ТА ЗАДЕКЛАРОВАНОГО НАСЕЛЕННЯ ПО АМБУЛАТОРІЯМ ЗПСМ КНМП «ЦПМСД №1» М. КРЕМЕНЧУКА



Відсоток

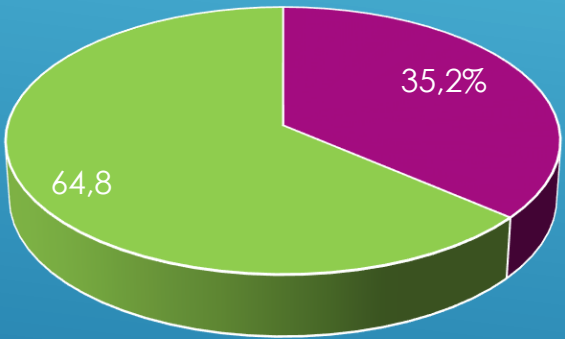
задекларованого населення

83,3% 62,0% 69,0% 34,2% 102,6% 36,0% 22,2%

В амбулаторії ЗПСМ №4 лікар ЗПСЛ у відпустці по догляду за дитиною до 3-х років, в амбулаторії ЗПСМ №7 ставка сімейного лікаря укомплектована з 01.11.2022 р., в амбулаторії ЗПСМ №6 працює лікар ЗПСЛ – зовнішній сумісник

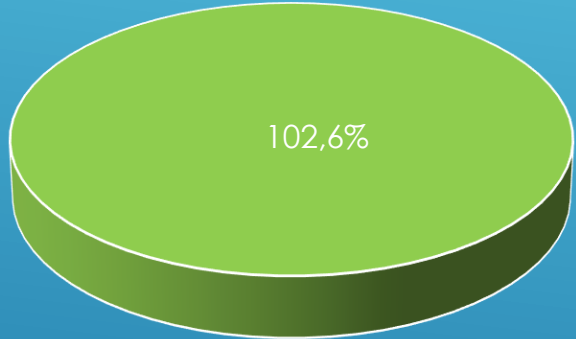
ВІДСОТОК ВСЬОГО ДОРОСЛОГО ТА ДИТЯЧОГО НАСЕЛЕННЯ, ЯКЕ ПІДПИСАЛО ДЕКЛАРАЦІЇ З ЛІКАРЯМИ

Доросле населення




45500: 29494 – 64,8%

Дитяче населення



8000: 8207 – 102,6 %

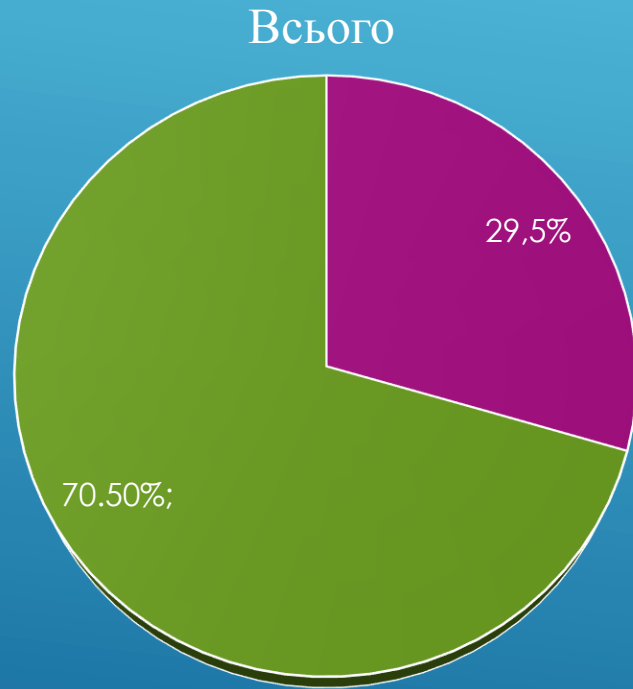
Задеклароване населення



Незадеклароване населення




ВІДСОТОК НАСЕЛЕННЯ, ЩО ПІДПИСАЛИ ДЕКЛАРАЦІЮ НА ОБСЛУГОВУВАННЯ З ЛІКАРЯМИ



Задеклароване населення



Незадеклароване населення



№ п/п	Лікарі, які мають відсоток задекларованих пацієнтів нижче нормативу (станом на 31.12.2022р.)	Кількість декларацій	%
	Амбулаторія ЗПСМ №1		
1	Пінкіна Г.В.	1731	96,2
	Амбулаторія ЗПСМ №3		
2	Тарасова К.О. – відпустка по догляду за дитиною до 3-х років	315	17,5
3	Полієнко Л.В. – відпустка без збереження з/п на час дії воєнного стану	1425	79,2
	Амбулаторія ЗПСМ №4		
4	Годко Я.М. – відпустка по догляду за дитиною до 3-х років	1304	72,4
	Амбулаторія ЗПСМ №5		
5	Черкащенко В.Л.	544	60,4
6	Миргородська І.А.	846	94,0
	Амбулаторія ЗПСМ №6		
7	Сисуєва Н.В.	813	90,3
	Амбулаторія ЗПСМ №7		
8	Ціко А.М. (працює з 01.11.2022 р.)	306	17,0

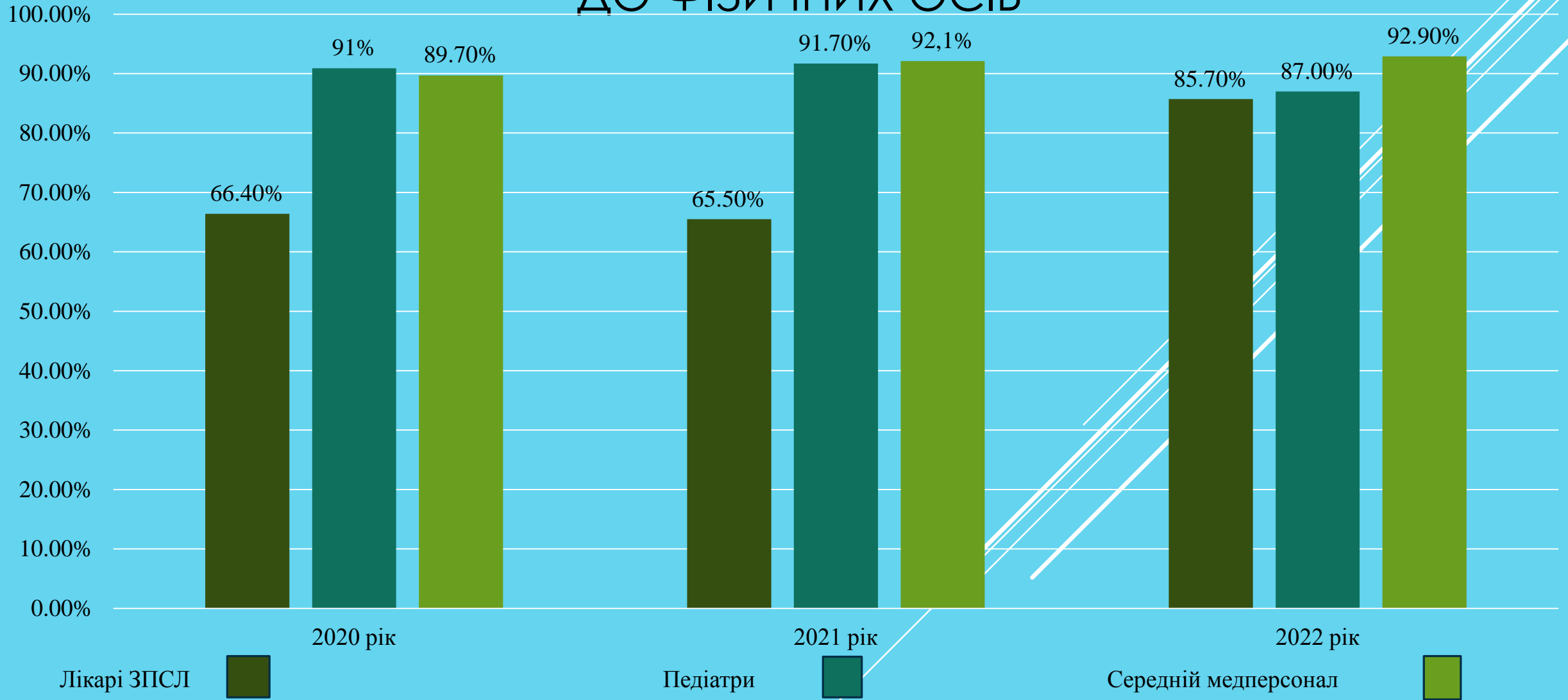
Кадри

Затверджено 159,50 штатні посади, з них зайнято 146,25, на яких працює 147 фізичних осіб.

	По штату посад	Зайнято посад	Кількість фізичних осіб	Укомплек- тованість фізичними особами (%)
Лікарів усього	45,00	39,75	40	88,9%
Лікарі ЗПСЛ	24,50	21,25	21	85,7%
Лікарі педіатри	11,5	9,50	10	87,0%
Середній медичний персонал	70,00	64,00	65	92,9%
Сестри медичні ЗПСМ	45,00	39,00	40	88,9%
Сестри медичні дільничні	15,00	15,00	15	100%
Молодший медичний персонал	12,00	12,00	12	100%
Інші	32,50	30,50	30	92,3%



ВІДСОТОК УКОМПЛЕКТОВАНOSTІ ДО ФІЗИЧНИХ ОСІБ



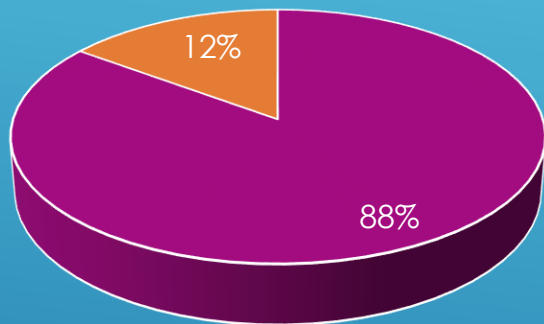
Укомплектованість штатних посад порівняно з 2020 роком становитиме: лікарів ЗПСЛ - 85,7% проти 66,4%, лікарів педіатрів - 87,0% проти 91,0%, середнього медперсоналу - 92,9% проти 89,7%.

ФІНАНСОВО-ГОСПОДАРСЬКА ДІЯЛЬНІСТЬ

Надходження коштів	2020 р.	2021 р.	2022 р.
Від НСЗУ	24 114 698,49	27 453 080,87	30 850 339,94
На первинну медичну допомогу	24 114 698,49	25 248 397,12 (100,0%)	29 237 901,00
На вакцинацію проти Covid-19	-	2 193 640 (89,4%)	1 296 931,00
На супровід та лікування дорослих та дітей, хворих на туберкульоз	-	11 043,75 (75%)	45 925,00
Забезпечення кадрового потенціалу із залучанням лікарів – інтернів	-	-	320 860,00
Місцевий бюджет	2 514 747,67	2 713 917,85	4 211 537,16
Разом	26 629 446,16	30 166 998,72	35 061 877,10

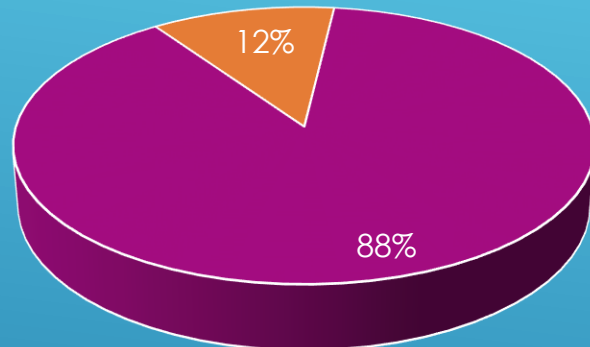
ОПЛАТА ПРАЦІ З НАРАХУВАННЯМИ

21 591 862,21 грн.



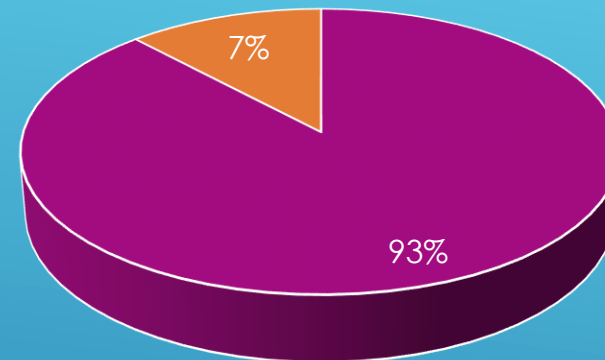
2020 рік

24 030 900 грн.



2021 рік

27 528 696,39 грн.



2022 рік



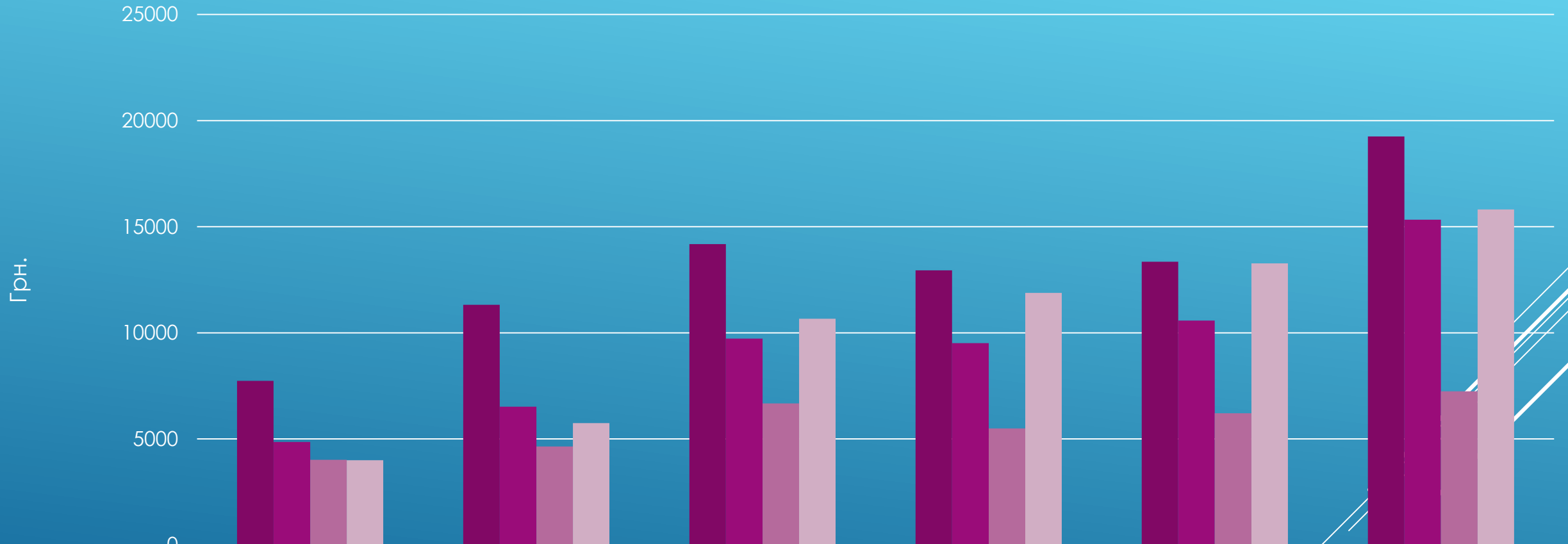
Оплата праці



Інше

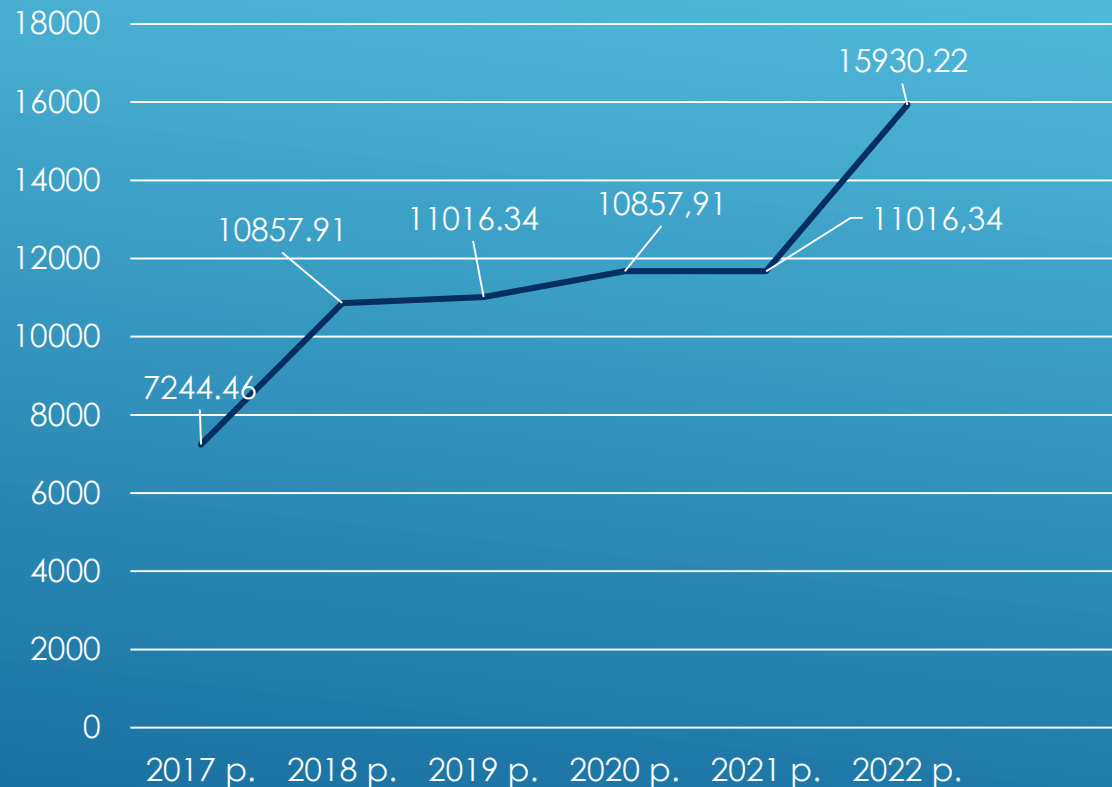
Впродовж трьох років відмічається зростання оплати праці з нарахуваннями з 88% до 93%.

РОЗМІР СЕРЕДНЬОЇ ЗАРОБІТНОЇ ПЛАТИ ПРАЦІВНИКІВ КНМП «ЦПМСД №1» м. КРЕМЕНЧУКА



	2017 рік	2018 рік	2019 рік	2020 рік	2021 рік	2022 рік
■ Лікарі	7734.98	11325.62	14182.76	12944.66	13352.04	19253.99
■ Середній м/п	4861.22	6525.8	9724.45	9519.98	10576.95	15334.84
■ Молодший м/п	4021.75	4650.96	6674.85	5498.86	6214.98	7242
■ Інші	3998.61	5746.56	10663.08	11880	13270.32	15814.22


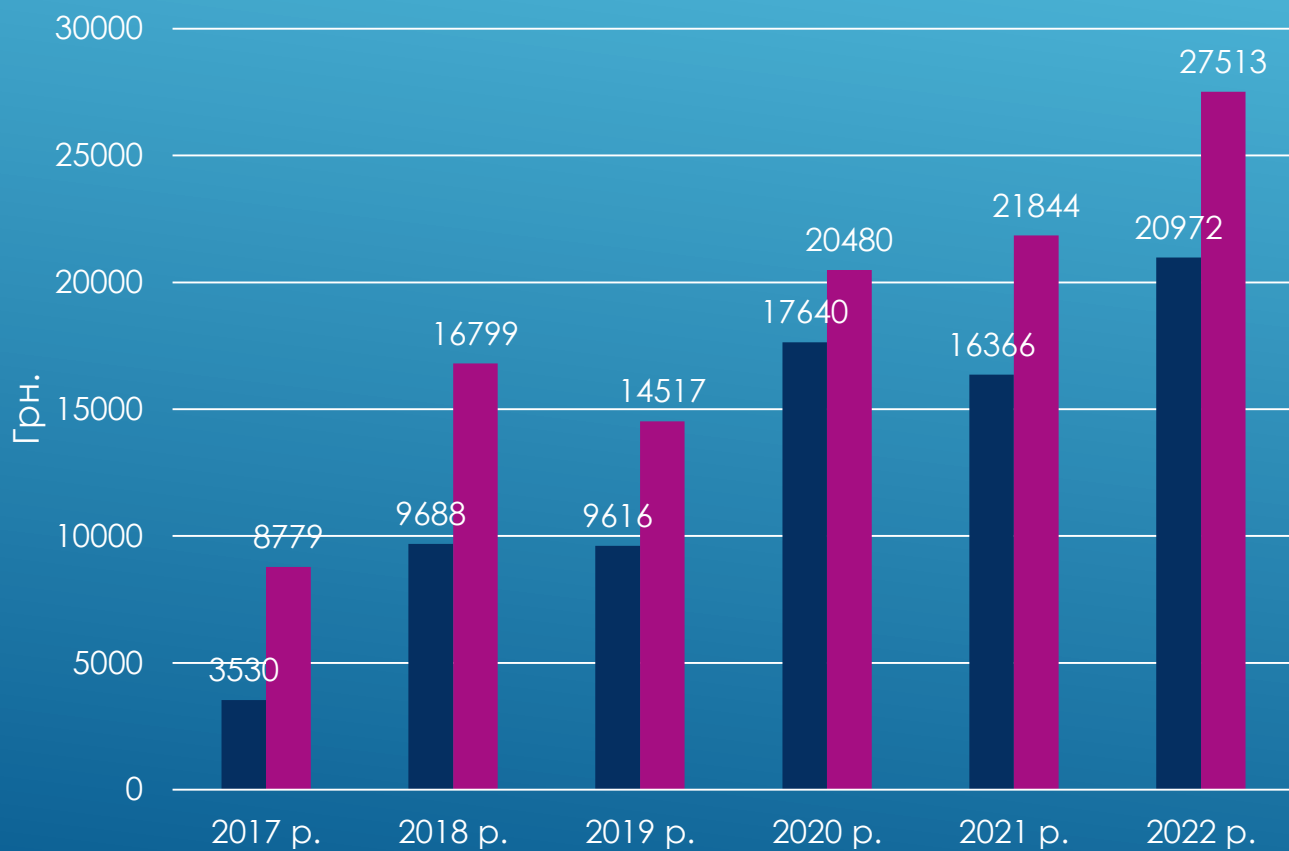
СЕРЕДНЯ ЗАРОБІТНА ПЛАТА В ЦІЛОМУ ПО ЗАКЛАДУ (ГРН.)



В порівнянні з минулими роками відмічається ріст середньої заробітної плати в 2,2 рази.

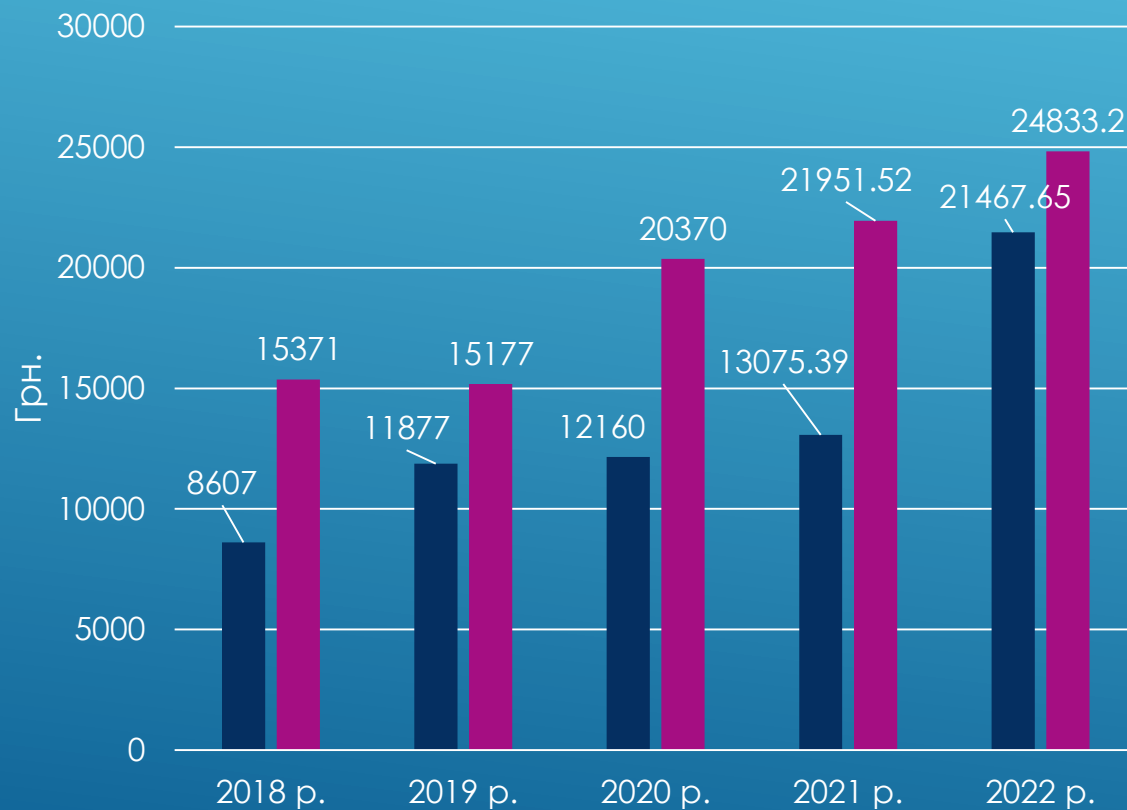
МІНІМАЛЬНИЙ ТА МАКСИМАЛЬНИЙ РОЗМІР ЗАРОБІТНОЇ ПЛАТИ МЕДИЧНИХ ПРАЦІВНИКІВ (ГРН.)

Лікарі ЗПСЛ



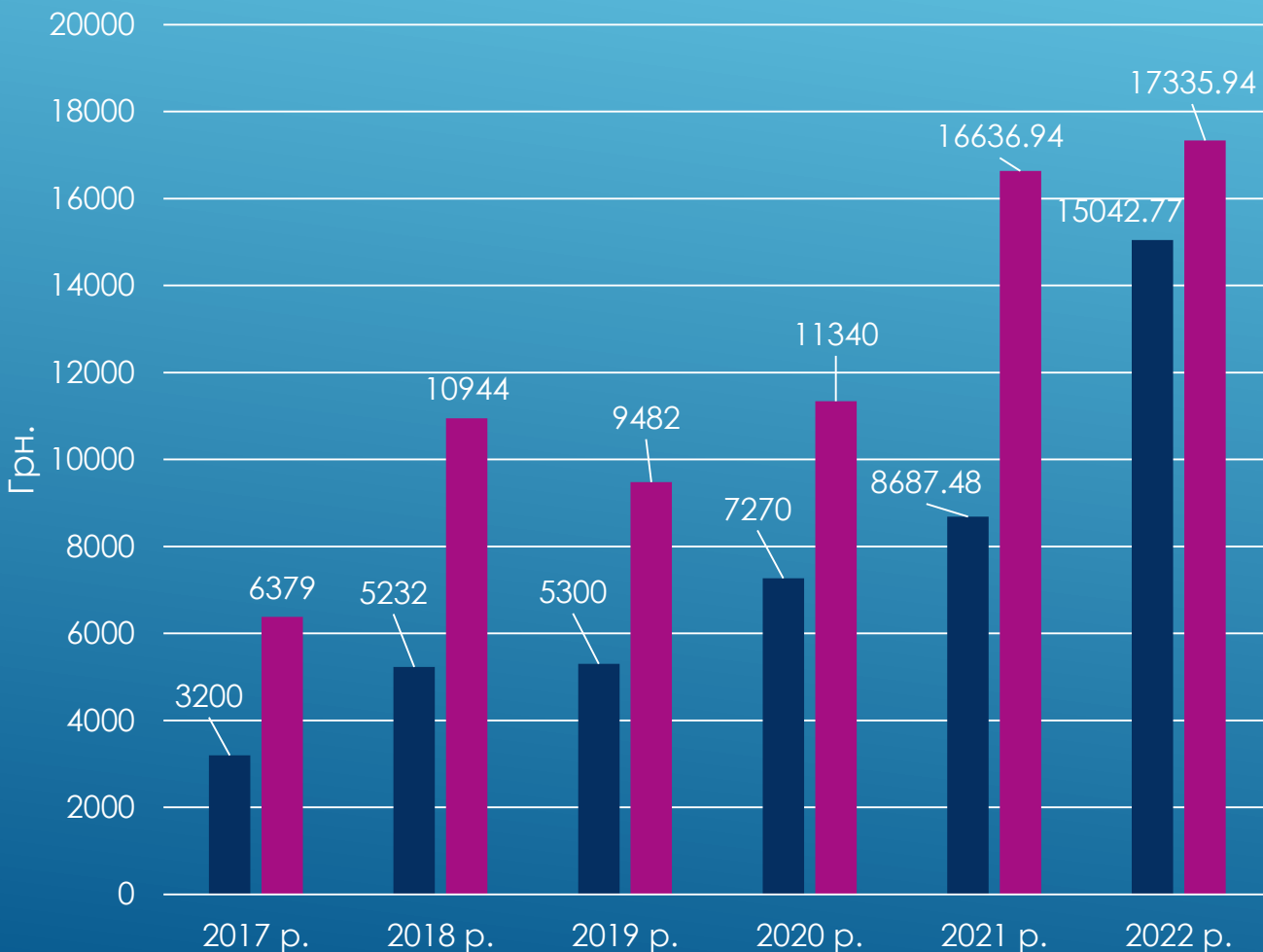
МІНІМАЛЬНИЙ ТА МАКСИМАЛЬНИЙ РОЗМІР ЗАРОБІТНОЇ ПЛАТИ МЕДИЧНИХ ПРАЦІВНИКІВ (ГРН.)

Лікарі педіатри



МІНІМАЛЬНИЙ ТА МАКСИМАЛЬНИЙ РОЗМІР ЗАРОБІТНОЇ ПЛАТИ МЕДИЧНИХ ПРАЦІВНИКІВ (ГРН.)

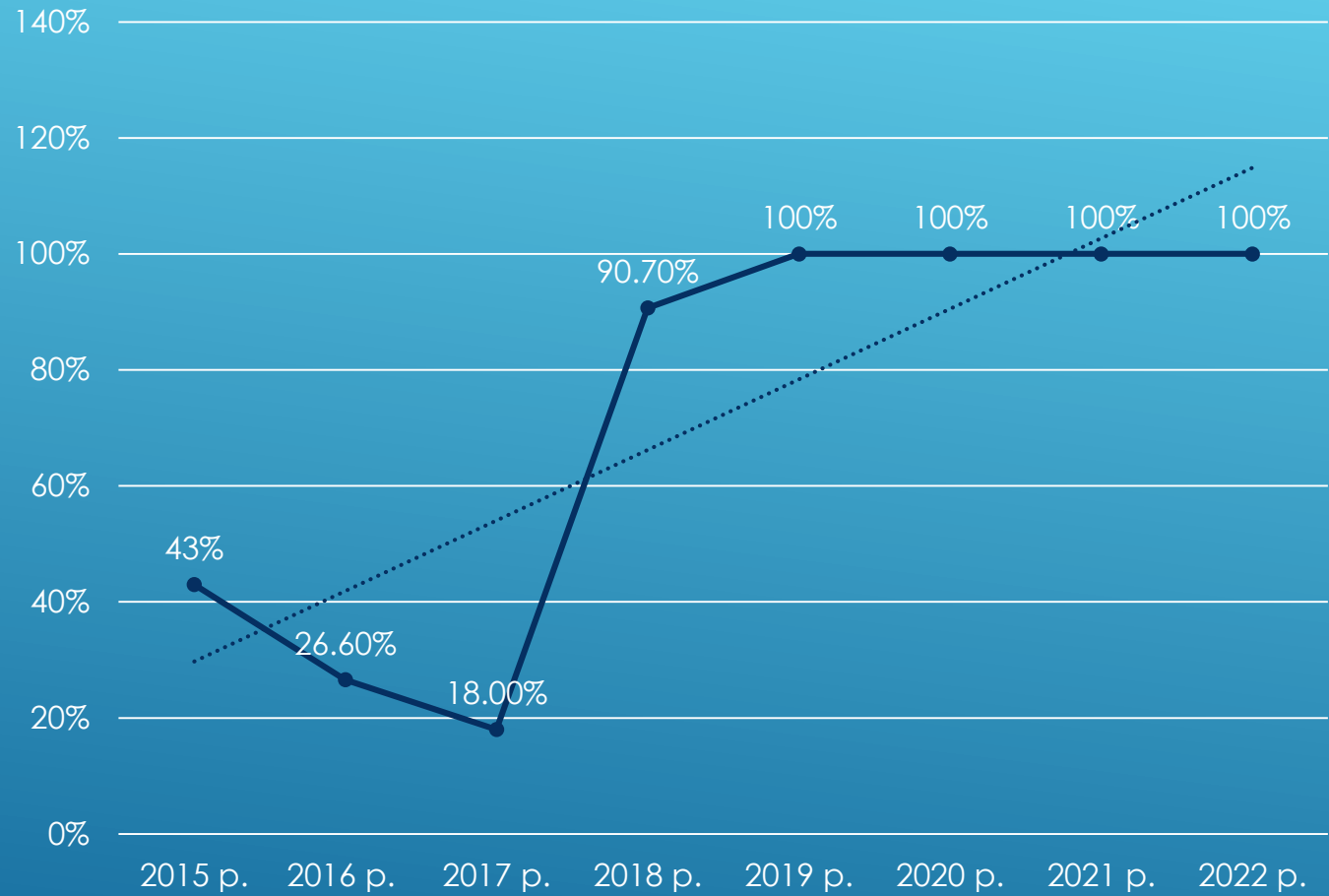
Середній медичний персонал



Відмічається ріст:

- мінімальної заробітної плати в 4,7 разів,
- максимальної заробітної плати в 2,7 рази.

ВІДПОВІДНІСТЬ ТАБЕЛЮ ОСНАЩЕННЯ АМБУЛАТОРІЙ ЗПСМ

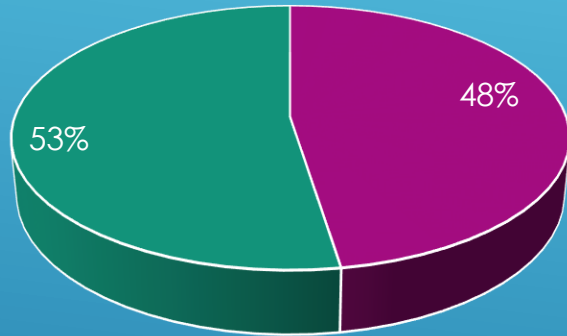


Оснащення амбулаторій ЗПСМ стовідсоткове.



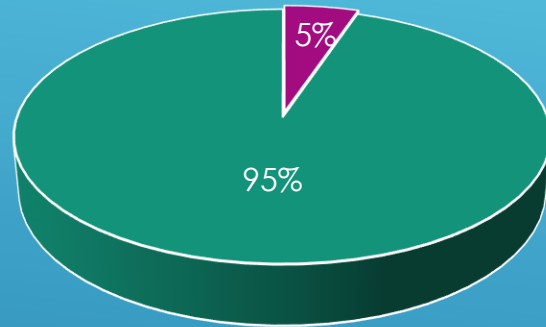
КАПІТАЛЬНІ ВИДАТКИ (МІСЦЕВИЙ БЮДЖЕТ)

2 247 300,56 грн.



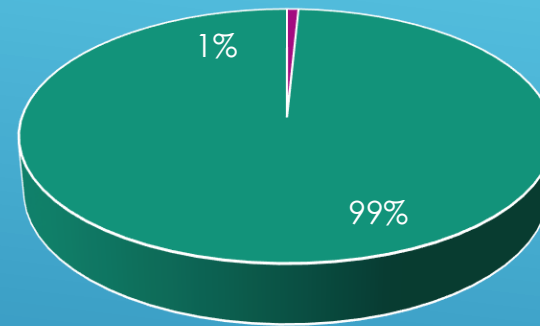
2019 р.

131 913,23 грн.



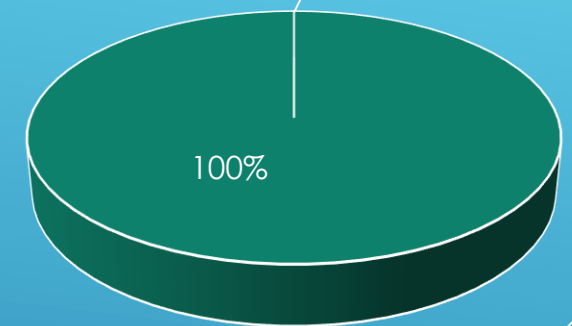
2020 р.

2 736 329,47 грн.




2021 р.


2 736 329,47 грн. 0%



2022 р.



Капітальні видатки



Інше («Доступна аптека», забезпечення лікарськими засобами онкологічних та гематологічних хворих, забезпечення дітей, хворих на ЦД виробами медичного призначення, діагностика онкозахворювань, забезпечення технічними засобами інвалідів, оплата комунальних послуг).

ВИКОНАННЯ МІСЬКИХ ПРОГРАМ «ДОСТУПНА АПТЕКА»

	2020 р.	2021 р.	2022 р.
Сума коштів	373 879,64	426 420,65	315 135,00
Виписано рецептів	5954	2648	1585
Отримали ліки	3704	1471	988

Зменшилась кількість хворих залучених до міської програми «Доступна аптека» за рахунок надання пацієнтами переваги державній програмі «Доступні ліки».

«Лікування онкологічних та гематологічних захворювань»

	2020 р.	2021 р.	2022 р.
Сума коштів	290 939,60	155 814,15	-
Отримали лік.	41	11	-

У 2022 р. онкологічні та гематологічні хворі не направлялися закладами другого рівня надання медичної допомоги для забезпечення лікарськими засобами по даній програмі.

«ТУРБОТА»

	2020 р.	2021 р.	2022 р.
Сума коштів	115 766,56	235 900,20	244 651,94
Забезпечено осіб	39 – 100%	42 – 100%	45 – 100%

Збільшилась кількість хворих, охоплених програмою «Турбота».

Забезпечення всіх хворих на цукровий діабет дітей виробами медичного призначення (ланцети, тест-смужки, голки одноразового використання)

	2020 р.	2021 р.	2022 р.
Сума коштів	122 872,00	106 764,24	119 828,92
Кількість осіб	11	12	15

Всі діти, хворі на цукровий діабет, забезпечені в повному обсязі виробами медичного призначення.

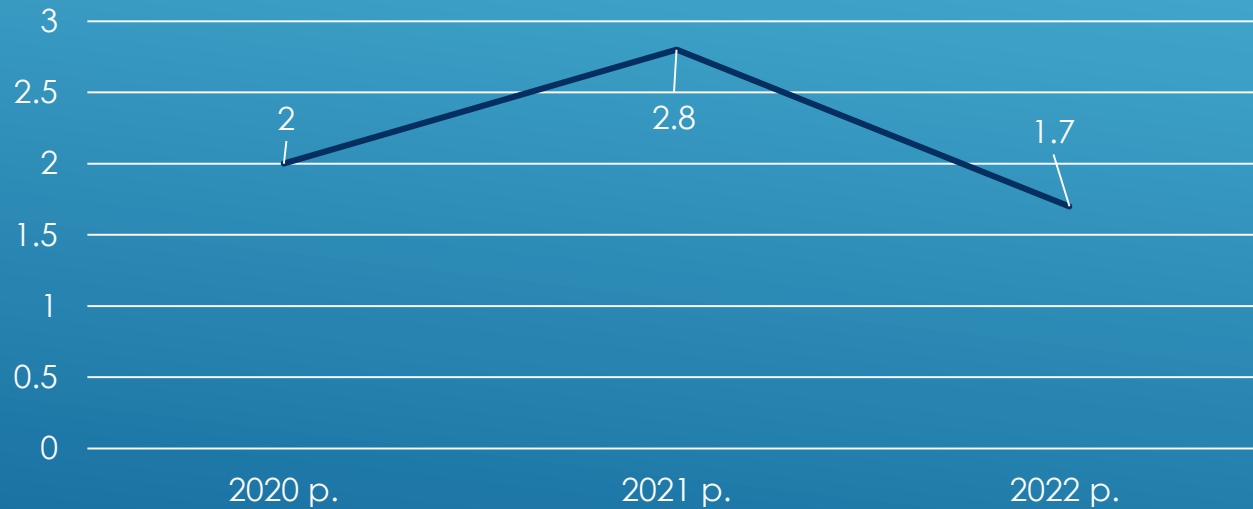
ВІДШКОДУВАННЯ ВИТРАТ НА ПІЛЬГОВІ РЕЦЕПТИ, В Т.Ч. НА ОРФАННІ ЗАХВОРЮВАННЯ ТА НА ПАЛІАТИВНУ ДОПОМОГУ

	2020 р.	2021 р.	2022 р.
НСЗУ	291 955,79 грн.	301 609,02 грн.	99 949,98 грн.
Місцевий бюджет	851 885,14 грн.	814 070,65 грн.	744 000,00 грн.
Всього	1 143 840,93 грн.	1 115 679,67 грн.	843 949,98 грн.

У зв'язку з реформуванням галузі охорони здоров'я відшкодування витрат на пільгові рецепти, в т. ч. на лікування орфанних захворювань здійснюється за рахунок місцевого бюджету. Відшкодування витрат на паліативну допомогу здійснюється з коштів НСЗУ, при цьому у 2022 році відбулося зменшення витрат завдяки отриманню гуманітарної допомоги.

ВСЬОГО ВІДВІДУВАНЬ ДО ЛІКАРІВ

	2020 р.	2021 р.	2022 р.
Кількість	101051	149757	91833
На 1 жителя	2,0	2,8	1,7


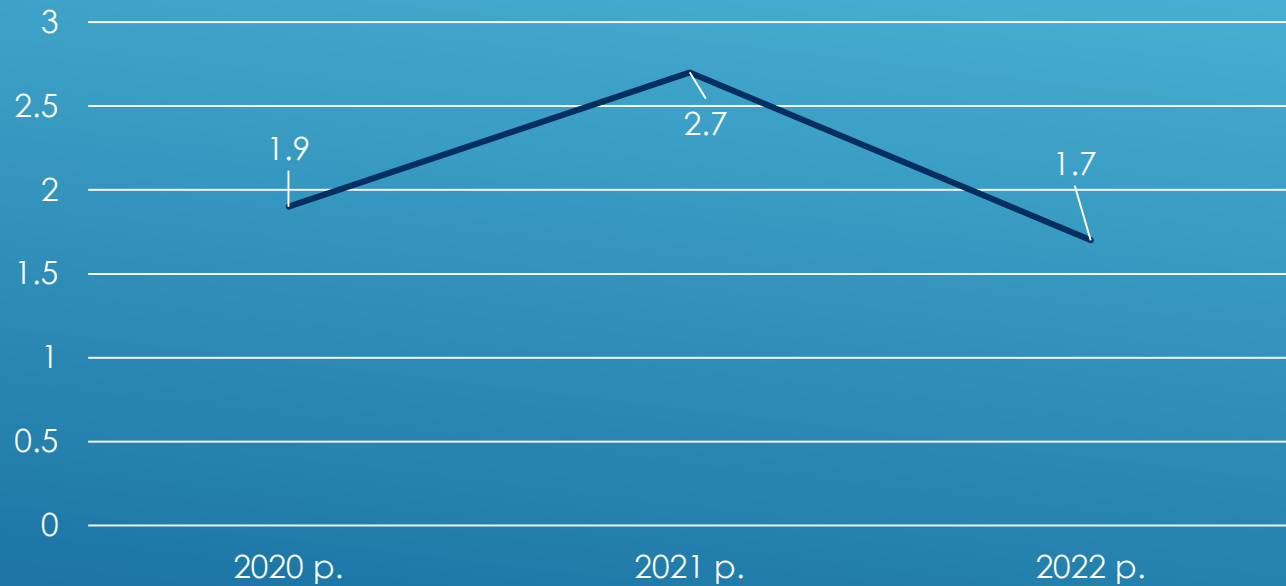


Зменшилась кількість всіх відвідувань до лікарів, що пов'язано із введенням воєнного стану в країні.



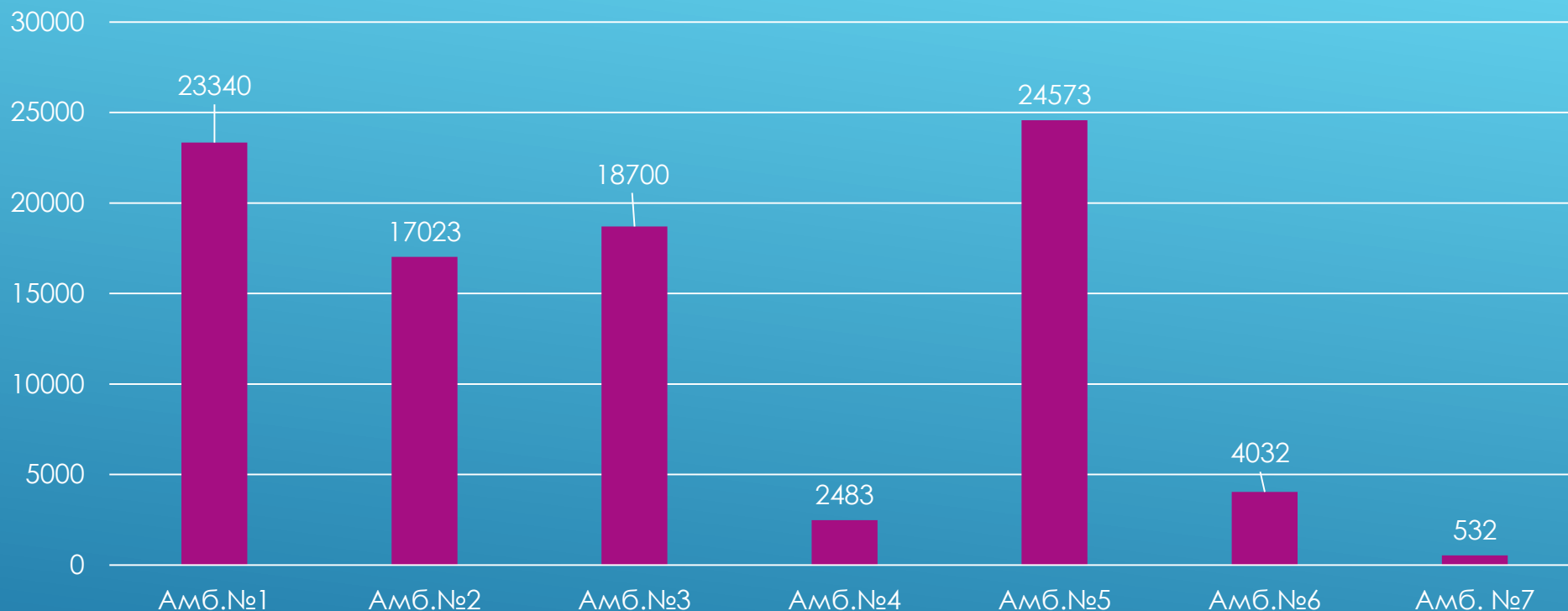
НА АМБУЛАТОРНОМУ ПРИЙОМІ

	2020 р.	2021 р.	2022 р.
Кількість	98430	148012	90683
На 1 жителя	1,9	2,7	1,7



Зменшилась кількість відвідувань на амбулаторному прийомі, що пов'язано із введенням воєнного стану в країні.

ПО АМБУЛАТОРІЯМ ЗПСМ (НА АМБУЛАТОРНОМУ ПРИЙОМІ)



На 1 тис. нас.: 1,9

1,3

1,4

0,7

3,1

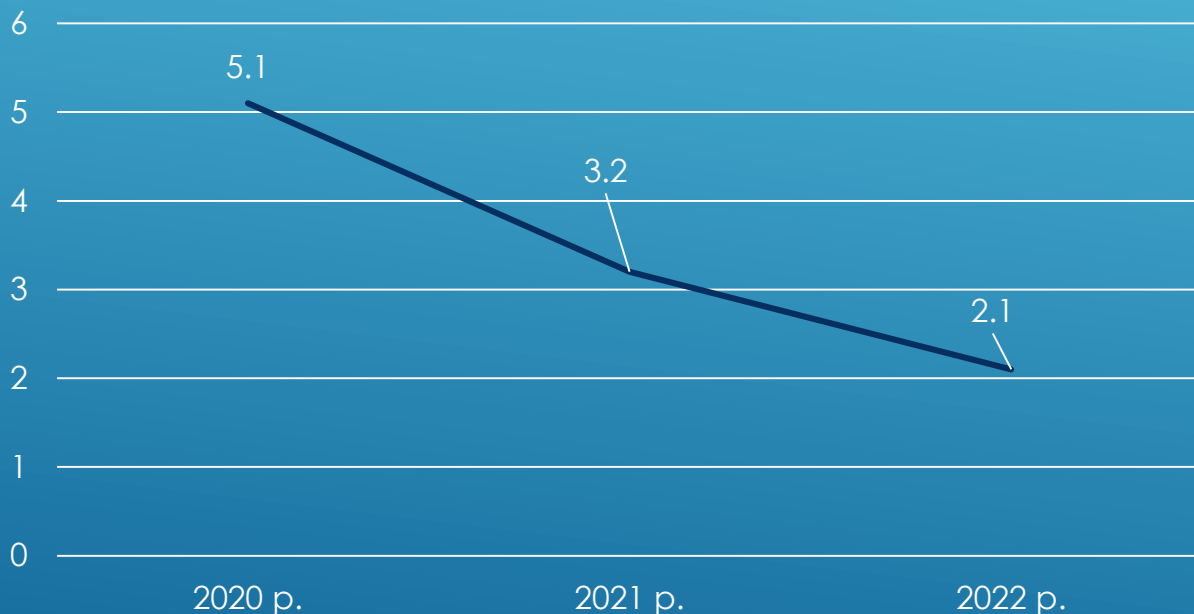
1,8

0,4

Найбільша кількість відвідувань на амбулаторному прийомі у лікарів амбулаторії ЗПСМ №5 до лікарів педіатрів, найменша кількість – в амбулаторії ЗПСМ №7, де посада лікаря ЗПСЛ укомплектована з IV кв. 2022 р., та в амбулаторії ЗПСМ №4, в якій лікарка ЗПСЛ знаходиться у відпустці по догляду за дитиною до 3-х років.

ВІДВІДУВАННЯ ВДОМА

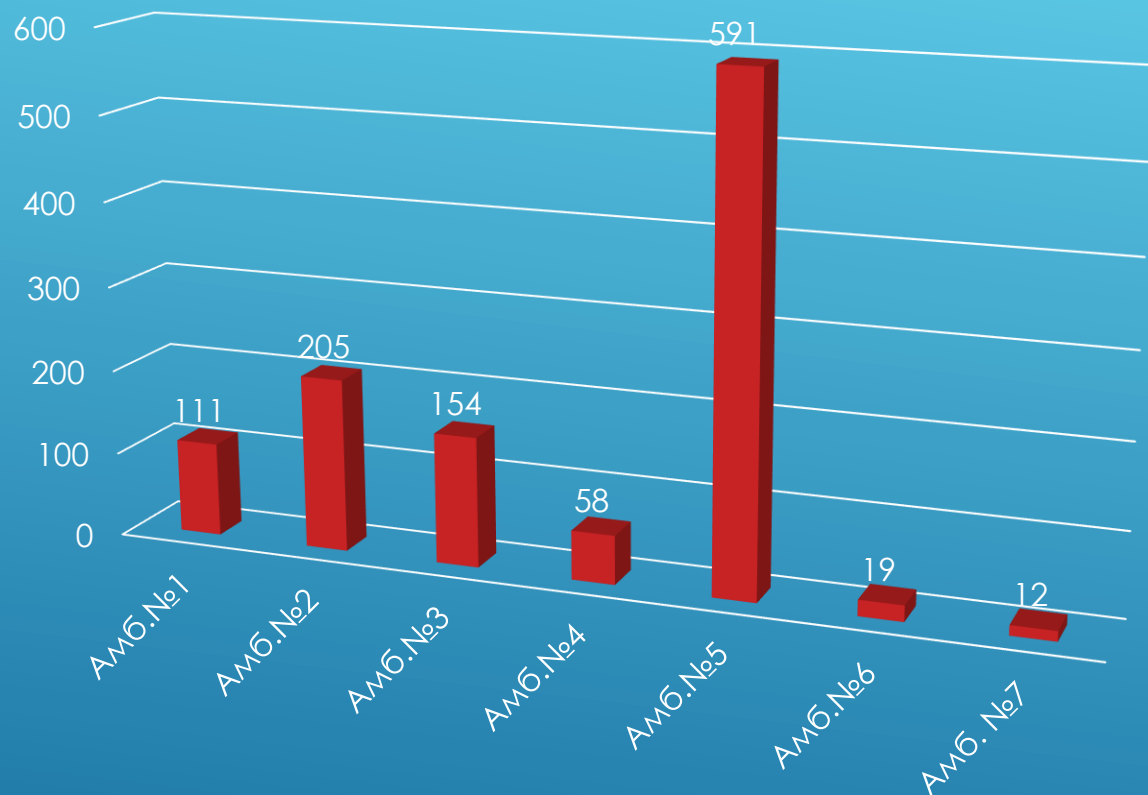
	2020 р.	2021 р.	2022 р.
Всього	2621	1745	1150
На 100 жителів	5,1	3,2	2,1



Відмічається зниження відвідувань вдома, як сімейними лікарями, так і лікарями педіатрами.



ПО АМБУЛАТОРІЯМ ЗПСМ (ВІДВІДУВАННЯ ВДОМА)

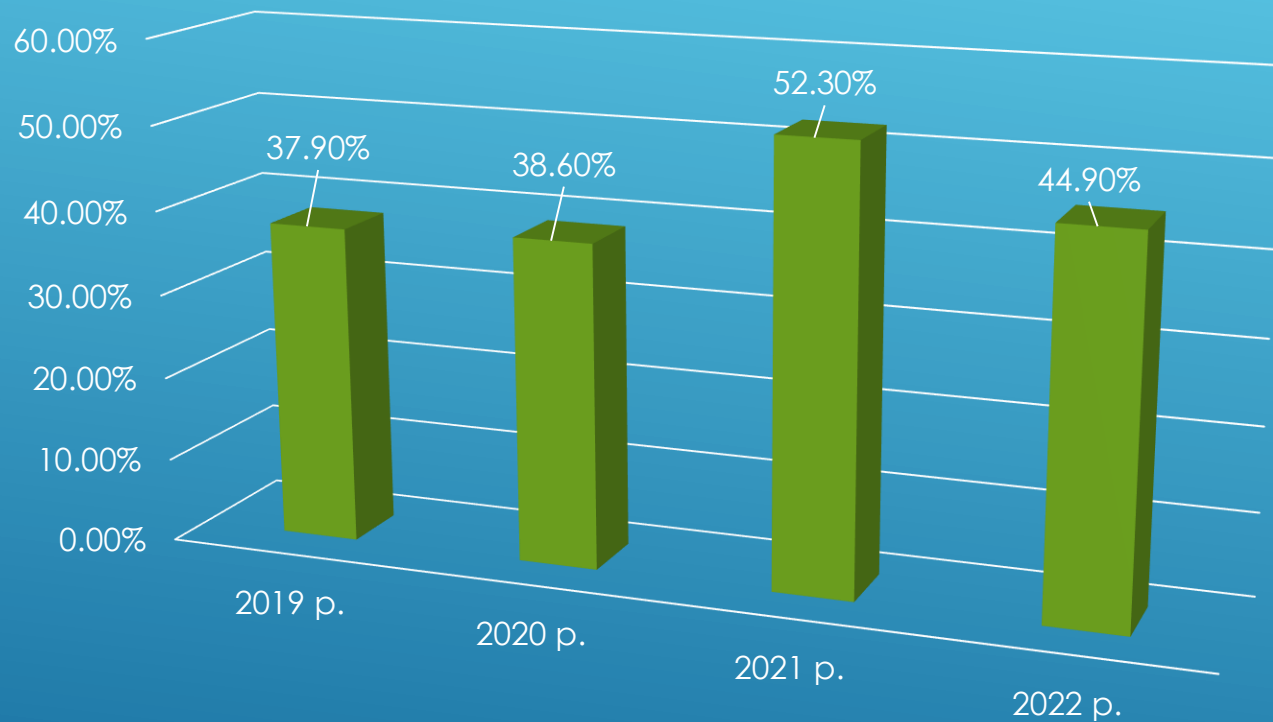


На 100 Жителів: 0,9 1,6 1,2 1,5 7,4 0,8 0,9

Найбільша кількість відвідувань вдома лікарями педіатрами по амбулаторії ЗПСМ №5, найнижча кількість по амбулаторіям ЗПСМ №6, №1 і №7.



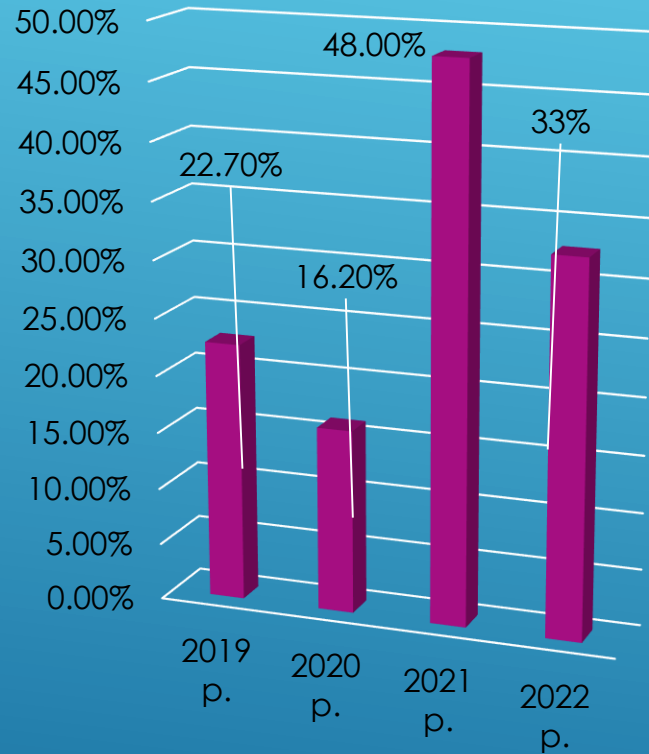
ВІДВІДУВАННЯ З ПРОФІЛАКТИЧНОЮ МЕТОЮ (%)



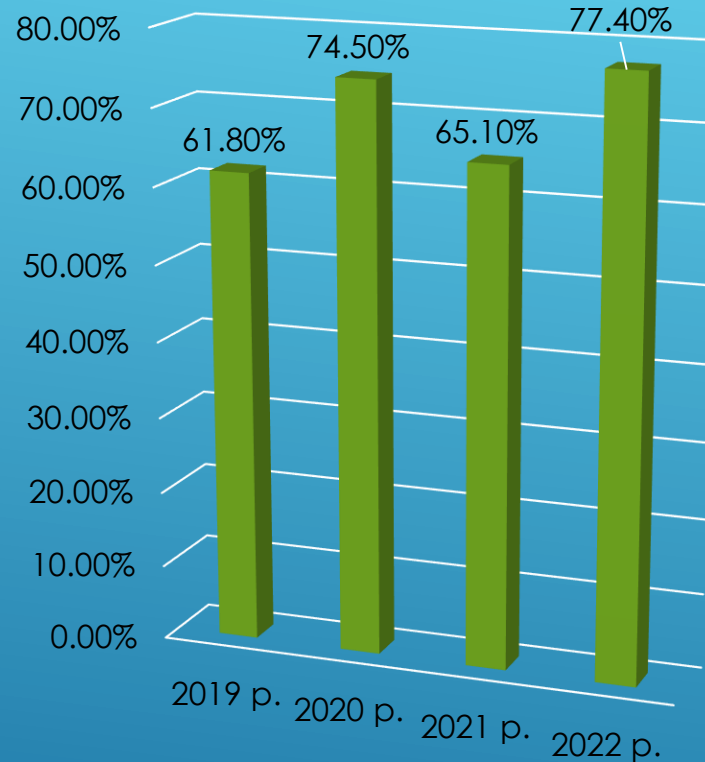
Відмічається зменшення кількості відвідувань з профілактичною метою порівняно з 2021 роком, коли 58,7% населення було охоплено щепленнями проти COVID-19, а у 2022 році у зв'язку із введенням воєнного стану в країні, населення в основному зверталось за наданням медичної допомоги з приводу захворювань та проведенням онкологічних і флюорообстежень, проведенням щеплень проти дифтерії та правцю, а також проти COVID-19.

ВІДВІДУВАННЯ З ПРОФІЛАКТИЧНОЮ МЕТОЮ

До лікарів ЗПСЛ



До лікарів педіатрів



Зменшення показника відвідувань з профілактичною метою серед дорослого населення пов'язане із введенням воєнного стану в країні. Серед дітей рівень показника дещо зріс за рахунок збільшення звернень внутрішньо-переміщених осіб.

ЗАХОДИ ЩОДО ПОДОЛАННЯ ПАНДЕМІЇ НА COVID-19



У 2022 р. по території обслуговування КНМП «ЦПМСД №1» м. Кременчука перехворіло на гостру респіраторну хворобу (COVID-19), спричинену коронавірусом SARS-CoV-2, 1439 осіб – 269,0 на 10 тис. нас. (2021 р.: 1933 – 357,3) проти 9318 осіб по місту – 427,2 на 10 тис. нас. (2021 р.: 12874 – 583,3), з них проліковано амбулаторно 1332 хворих, госпіталізовано 107 хворих (2021 р.: проліковано амбулаторно 1789 хворих, госпіталізовано – 144) знаходилось на самоізоляції 3602 особи, в тому числі 2163 контактних (2021 р.: перебувало на самоізоляції 4832 осіб, в тому числі 2899 контактних).



З місцевого бюджету за 2022 рік було виділено та використано 269 820,00 грн. для придбання експрес-тестів на виконання заходів програми протидії розповсюдженню коронавірусної інфекції.

За кошти НСЗУ було придбано засобів індивідуального захисту на загальну суму 54 013 грн. та дезінфекційних засобів на 60 867 грн.

ДІАГНОСТИКА COVID-19



З метою своєчасного проведення обстежень населення на Covid-19 створена бригада по забору матеріалу на ПЛР та за допомогою швидко-тестів. Впродовж 2022 року зроблено 154 виїзди та 170 тестів, з яких 75 – позитивні.

За 2022 рік з метою визначення наявності захворювання на гостру респіраторну хворобу, спричинену коронавірусом SARS-CoV-2, використано 3421 експрес-тестів на SARS-CoV-2, з них отримано 579 позитивних результатів.

Відібрано та направлено імунобіологічного матеріалу на ПЛР-дослідження - 1461, за результатами яких виявлено 860 позитивних.

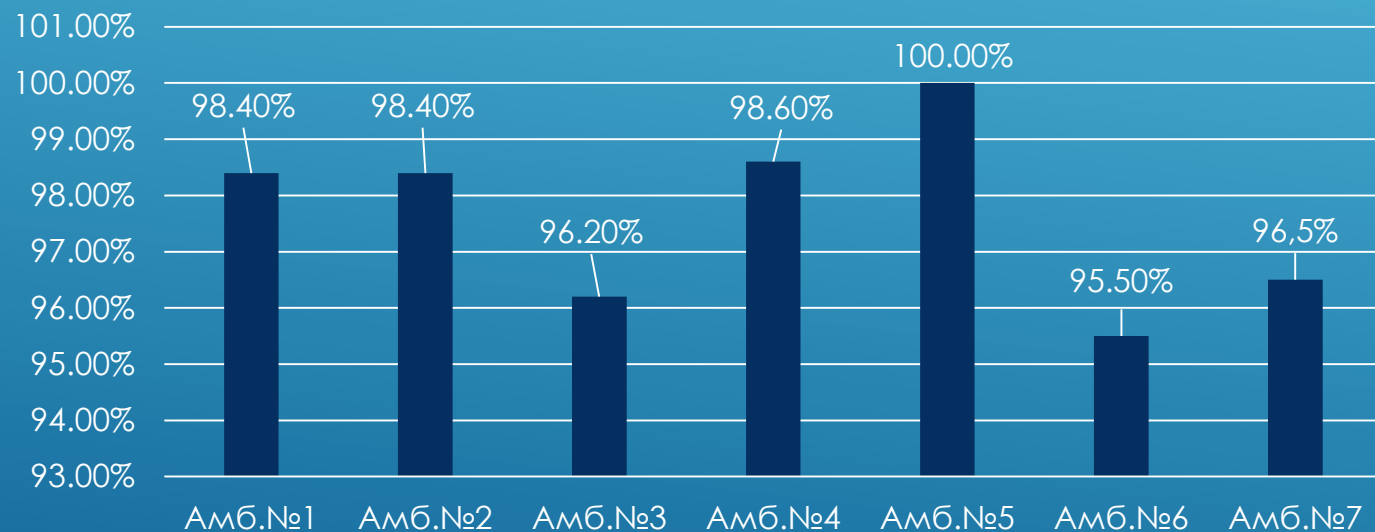
Проведено 26 ІФА-дослідження, з яких виявлено позитивних – 19 (IgM та IgG – 0, IgM – 0, IgG – 19).

Станом на 31.12.2022 р. зареєстровано 1439 випадків захворювання на COVID-19, з яких проліковано амбулаторно – 1332.

ФЛЮОРОПРОФОГЛЯДИ

	2020 р.	2021 р.	2022 р.
Заплановано	32974	26911	26025
Обстежено	32110	26235	25367
Виконання річного плану	97,4%	97,5%	97,5%


Виконання плану флюорообстежень за 2021 рік по амбулаторіям ЗПСМ



План ФГ по підприємству виконано на 97,5%, в тому числі по всім амбулаторіям ЗПСМ, крім амбулаторій ЗПСМ: №3 – 96,2%, №7 – 96,6%, №6 – 95,5%. Всього охоплено флюорообстеженнями 98,6% населення.



ВИЯВЛЯЄМІСТЬ ТУБЕРКУЛЬОЗУ (ВИПАДКИ/НА 100 ТИС. НАСЕЛЕННЯ)



Впродовж трьох років виявляємість туберкульозу залишається стабільною та показник вищий за міський.

По амбулаторіям ЗПСМ

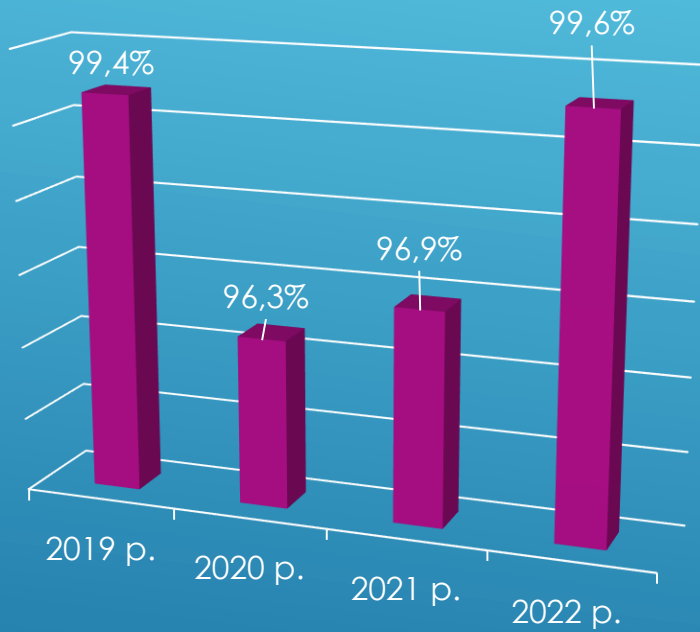
№ амб.	Випадки – на 100 тис. нас.	При проф. оглядах – %	При зверненні – %	Орг. дих. – на 100 тис. нас.	В прац. віці – на 100 тис. нас.
1	5 – 41,4	0	0	5 – 41,4	4 – 54,0
2	0 – 0	0	0	0	0
3	4 – 30,8	0	4 – 100%	3 – 23,1	2 – 26,2
4	2 – 52,5	0	2 – 100%	2 – 52,5	1 – 34,2
5	3 – 38,5	0	3 – 100%	2 – 25,0	-
6	1 – 44,2	0	1 – 100%	1 – 44,2	1 – 65,6
7	0	0	-	-	-
Всього	15 – 28,0	0	15 – 100%	13 – 24,3	8 – 27,3
Місто	54 – 24,7	7 – 13,5%	47 – 87,0%	52 – 23,7	49 – 36,5



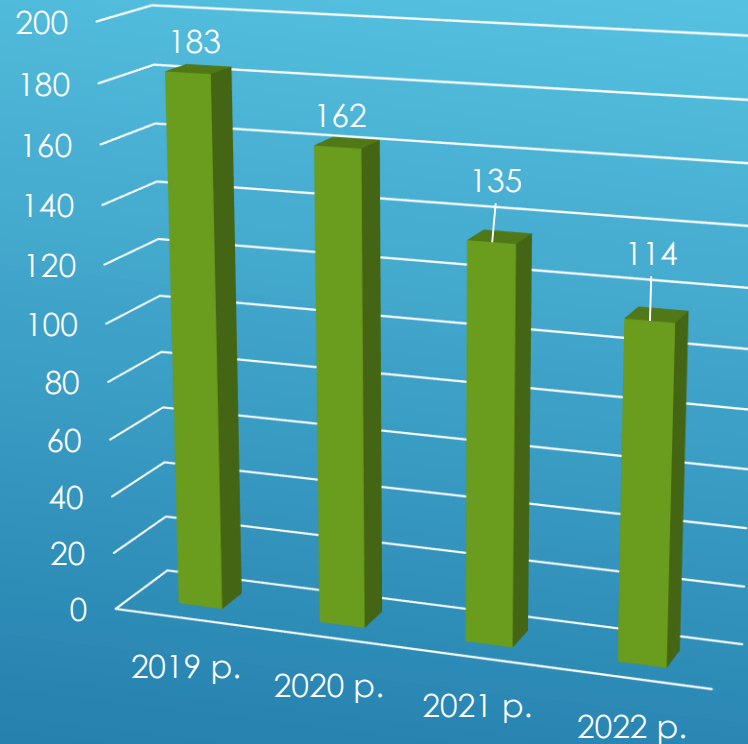
- ▶ Найбільша захворюваність по амбулаторії ЗПСМ № 4: 2 випадки – 52,5 на 100 тис. нас., в амбулаторії ЗПСМ №6: 1 випадок – 44,2 на 100 тис. нас., в амбулаторії ЗПСМ №1: 5 випадків – 41,4 на 100 тис. нас., в амбулаторії ЗПСМ №5: 3 випадки – 38,5 на 100 тис. нас., в амбулаторії ЗПСМ № 3: 4 випадки – 30,8 на 100 тис. нас.
- ▶ 1 випадок туберкульозу лімфовузлів у дитини та 1 випадок туберкульозу кісток у людини пенсійного віку.

ОНКОПРОФОГЛЯДИ

Відсоток виконання плану



Виявлено онкозахворювань
(випадків/на 10 тис.нас.)



На 10 тис. нас.: 35,5 31,6 29,2 25,1



Виконання плану онкопрофоглядів збільшилось – 99,6% проти 96,9% у 2021 році. Виявляємість онкозахворювань впродовж чотирьох років зменшилась.

ВИЯВЛЯЄМІСТЬ ОНКОПАТОЛОГІЇ ПО АМБУЛАТОРІЯМ ЗПСМ

№ амб. ЗПСМ	2021 рік				2022 рік			
	Кількість випадків	З них занедбані	Візуальні форми	З них занедбані	Кількість випадків	З них занедбані	Візуальні форми	З них занедбані
1	42	16	18	6	30	12	14	3
2	26	8	9	2	28	10	14	4
3	39	13	16	4	32	13	14	5
4	10	3	4	1	10	3	2	2
6	12	4	5	2	10	4	3	3
7	6	2	1	1	4	1	3	1
ВСЬОГО	134	47	56	15	114	43	50	18

- ▶ Відмічається зменшення вперше виявленої онкопатології, в тому числі і візуальних форм, при цьому показник занедбаності в цілому збільшився з 34,1% до 37,7%, в т.ч. і візуальних форм з 28,6% до 36,0%.

2019 рік	2020 рік	2021 рік	2022 рік
64 – 35,9%	43 – 26,5%	46 – 34,1%	43 – 37,7%

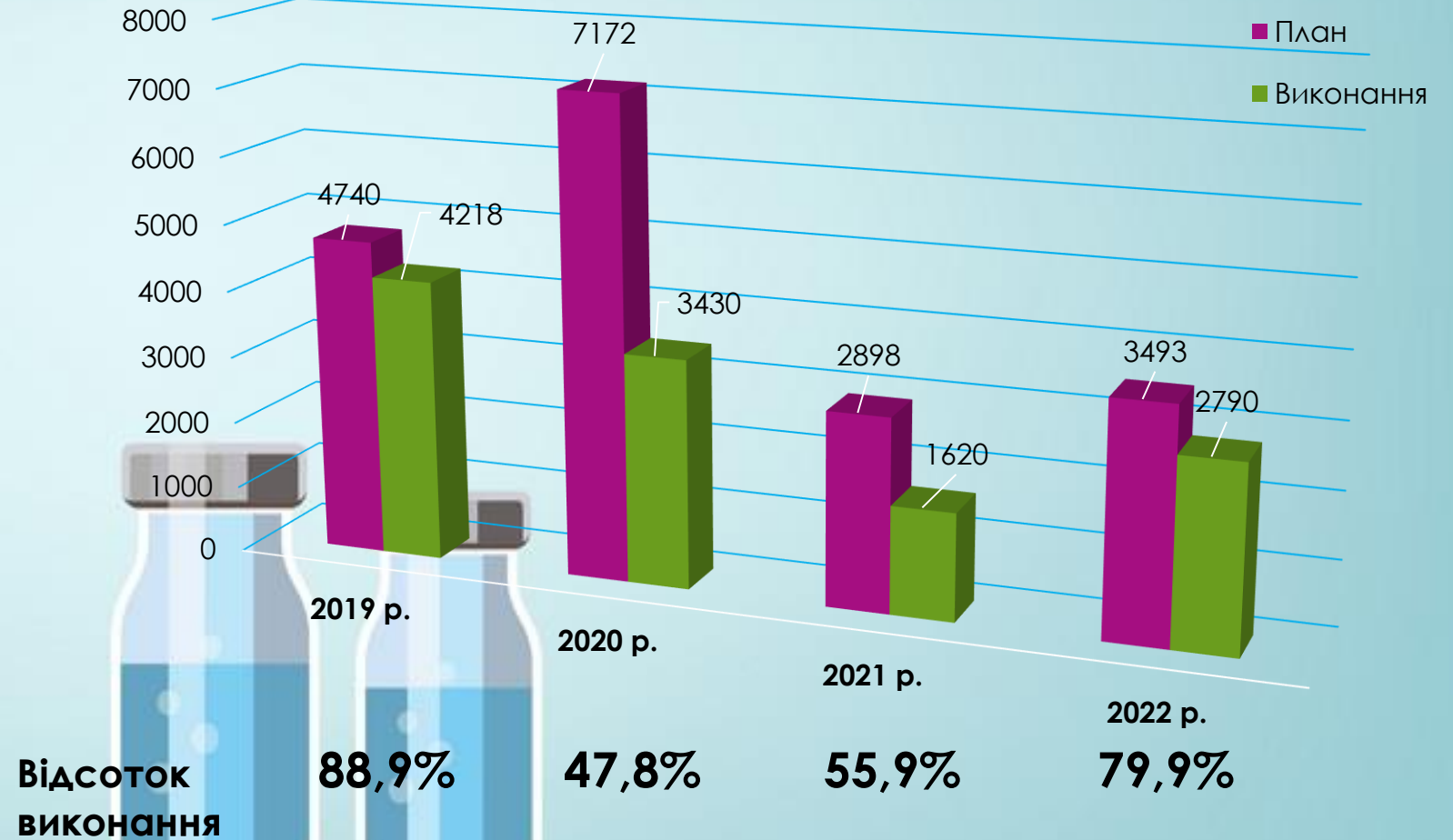
Причини занедбаності:

- прихований перебіг захворювання – 11 випадків,
- несвоєчасне звернення за медичною допомогою – 29 випадків, з них у хворих з візуальними формами – 18 випадків;
- складність діагностування – 3.

Імунопрофілактика дорослого населення

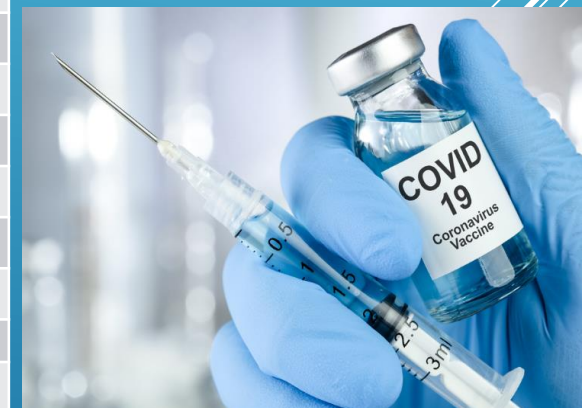
Виконання профілактичних щеплень проти дифтерії та правцю

Відсоток виконання річного плану профілактичних щеплень проти дифтерії та правцю збільшився із 55,9% до 79,9%.



Охоплення вакцинацією від COVID-19 серед задекларованого населення по лікарям ЗПСЛ станом на 31.12.2022р.

П.І.Б. лікаря	Кількість декларацій	Загалом вакциновано	Повністю вакциновано	% повністю вакцинованих	Вакциновані 1 бустерною дозою	Вакциновані 2 і більше бустерних доз
Порубай В.А.	1796	1207	1175	65,40%	344	35
Гордієнко О.В.	194	162	162	83,50%	75	3
Тунік О.В.	635	507	501	78,80%	142	7
Кирилюк О.О.	1776	1214	1188	66,80%	296	27
Пінкіна Г.В.	1700	1153	1096	64,40%	269	26
Чернявська М.З.	1742	1104	1044	59,90%	254	28
Баркан А.А.	1798	1271	1236	68,70%	316	31
Петренко Л.В.	293	210	201	68,60%	65	11
Фурсова Н.М.	1704	1149	1130	66,30%	333	47
Акімова Т.О.	1782	1143	1105	62,00%	254	15
Булгакова С.А.	1778	1097	1064	59,80%	245	13
Зяблова Н.В.	1754	1122	1081	61,60%	282	33
Єрмолаєва А.В.	1029	838	822	79,80%	125	7
Пасічник Т.С.	1814	1270	1239	68,30%	324	32
Павленко Н.О.	1774	1127	1099	61,90%	336	36
Луценко Я.В.	1784	1282	1251	70,00%	220	26
Гаркавенко Л.М.	1788	1145	1113	62,20%	297	31
Полієнко Л.В.	1455	968	937	64,30%	200	15
Тарасова К.О.	322	191	182	56,50%	30	1
Годко Я.М.	1301	861	836	64,20%	134	10
Сисуєва Н.В.	757	469	459	60,60%	131	8
Ціко А.М.	249	153	148	59,40%	31	3
ВСЬОГО	29225	19643	19069	65,25%	4703	442



Імунопрофілактика дитячого населення

	План річний	Вико- нання за 2022 рік	% вико- нання за 2022 рік	% вико- нання за 2021 рік
Вакцинація АКДП	564	617	109.3	88.2
Ревакцинація АКДП	1412	1206	85.4	92.7
Ревакцинація АДП	539	354	65.7	78.0
Ревакцинація АДП-м	468	443	94.6	91.4
Вакцинація поліомієліту	479	261	54.4	75.7
Ревакцинація поліомієліту	1588	1001	63.0	88.0
Вакцинація НІВ	880	628	71.3	95.7
Ревакцинація НІВ	351	243	69.2	98.6
Вакцинація БЦЖ	26	9	34.6	42.5
Вакцинація КПК	374	374	100.0	95.6
Ревакцинація КПК	559	562	100.5	92.8
Вакцинація гепатиту	528	283	53.6	94.4

Обсяги річного плану профілактичних щеплень виконані тільки по вакцинації АКДП, вакцинації та ревакцинації КПК. Не відповідають розрахунковим показники по ревакцинації АКДП, АДП, АДП-м, вакцинації та ревакцинації проти поліомієліту, вакцинації вірусного гепатиту В та гемофільної інфекції.

Основна причина невиконання - перебування дітей за межами України через повномасштабне вторгнення російських військ на територію України, неможливість зв'язатися із пацієнтом.

Низькі показники по вакцинації та ревакцинації проти поліомієліту (54,4% та 63,0% відповідно), по вакцинації проти гемофільної інфекції (71,3%) та вірусному гепатиту В (53,6%) через довготривалу відсутність вакцини ОПВ.

Кількість нещеплених дещо дітей збільшилась. Не вакциновані проти дифтерії всього 59 дітей, з них до одного року – 9 (в минулому році – 52 дитини, з них до одного року – 4), всі — через відмову батьків. Має місце також недоопрацювання лікарів та медичних сестер з питань роз'яснення важливості вакцинації.

Проти кору не вакциновано 45 дитини, всі по причині відмови (в минулому році нещеплених було 49). З числа відмовників зробили щеплення 3 дітей.

ДЕННІ СТАЦІОНАРИ

	2020 р.	2021 р.	2022 р.
Проліковано хворих/ к-сть ліжок	896/15	783/17	847/17
На 1000 нас.	20,4	14,5	18,6
Середнє перебування на ліжку	7,8	7,8	7,4
Робота ліжка	490,7	359,7	370,0

Впродовж 3-х років збільшилась кількість ліжок денного стаціонару з 15 до 17. Показники використання ліжок денного стаціонару порівняно з минулим роком децю покращились.

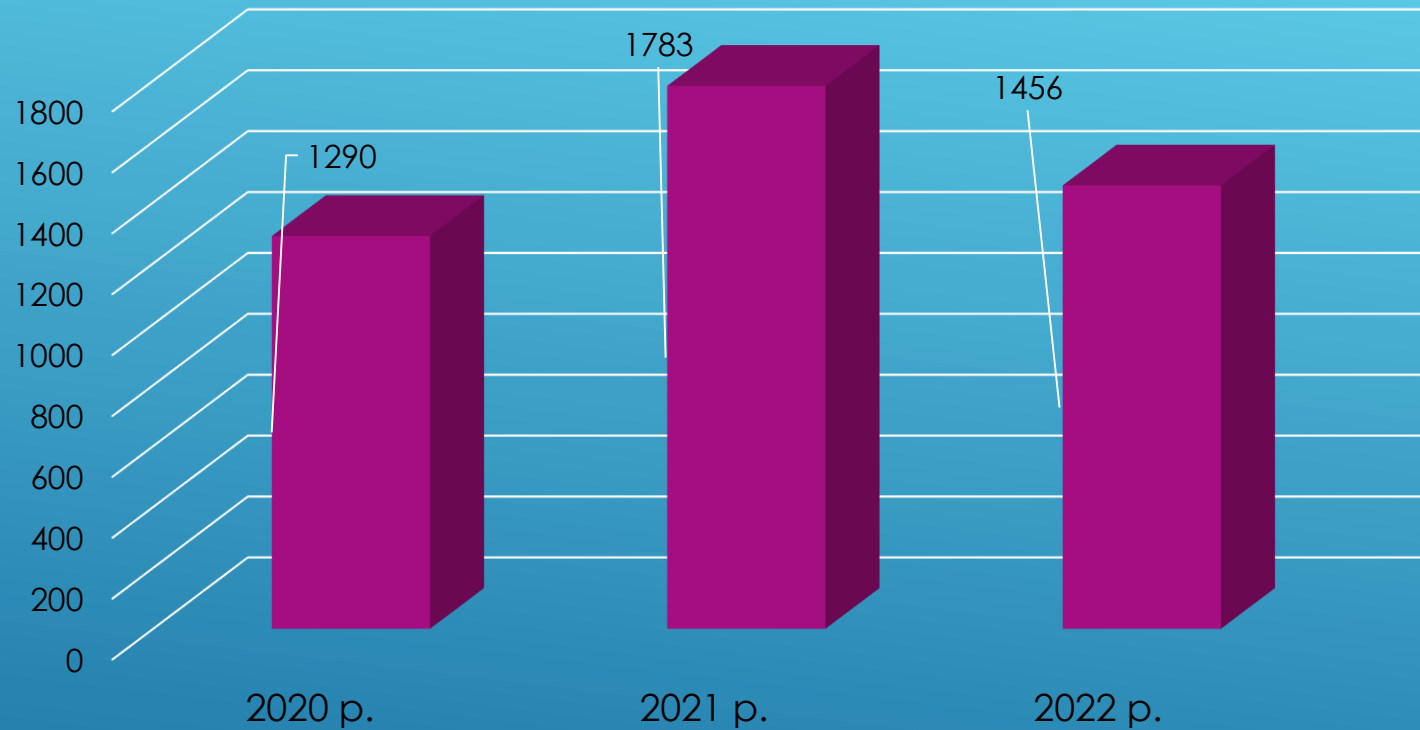


КІЛЬКІСТЬ ДЕННИХ СТАЦІОНАРІВ ПО ЛІКАРЯМ ЗПСЛ ВСЬОГО/ НА 1000 НАСЕЛЕННЯ

Амб. ЗПСМ №1 4 ліжка 192/324,8	Амб. ЗПСМ №2 3 ліжка 107/302,7	Амб. ЗПСМ №3 4 ліжка 263/508,5	Амб. ЗПСМ №4 2 ліжка 55/209,5	Амб. ЗПСМ №6 2 ліжка 192/750,0	Амб. ЗПСМ №7 2 ліжка 38/65,0
Порубай В.А. – 40	Фурсова Н.М. – 4	Пасічник Т.С. – 54	Ціко А.М. – 24	Сисуєва Н.В. – 148	Ціко А.М. – 17
Баркан А.А. – 10	Акімова Т.О. – 58	Павленко Н.О. – 78	Акімова Т.О. – 2	Пасічник Т.С. – 42	Баркан А.А. – 21
Кирилюк О.О. – 53	Булгакова С.А. – 26	Гаркавенко Л.М. – 73	Пасічник Т.С. – 3	Акімова Т.О. – 1	
Пінкіна Г.В. – 30	Зяблова Н.В. – 19	Луценко Я.В. – 58	Губар В.П. – 4	Пінкіна Г.В. – 1	
Чернявська М.З. – 44			Луценко Я.В. – 22		
Петренко Л.В. – 2					
Гордієнко О.В. – 10					
Тунік О.В. – 3					

Впродовж 2022 року на 17 ліжках денного стаціонару проліковано 847 хворих та проведено 6290 ліжко-днів. Середнє перебування на ліжку склало 7,4 дня, робота ліжка становила 370,0 проти 359,7 у 2021 році.

СТАЦІОНАРИ ВДОМА




Відмічається зменшення кількості стаціонарів вдома в порівнянні з минулим роком, що пов'язано із зменшенням хворих на COVID-19.

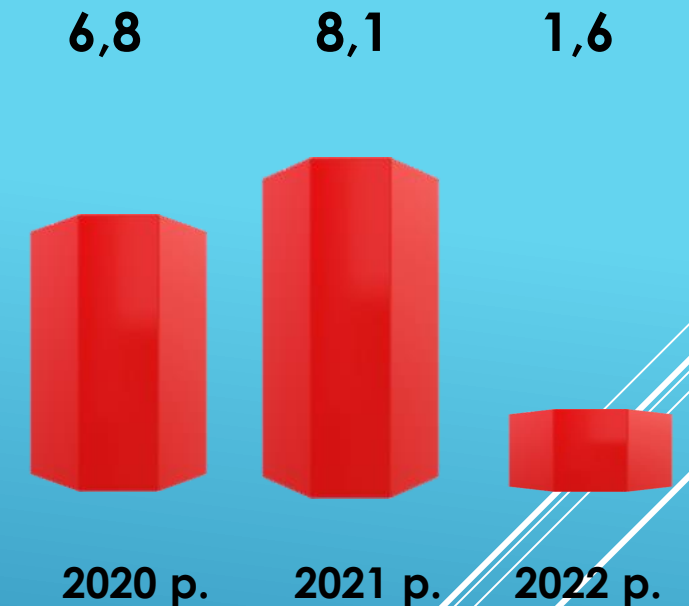


КІЛЬКІСТЬ СТАЦІОНАРІВ ВДОМА НА 1 ЛІКАРЯ

Лікар ЗПСЛ

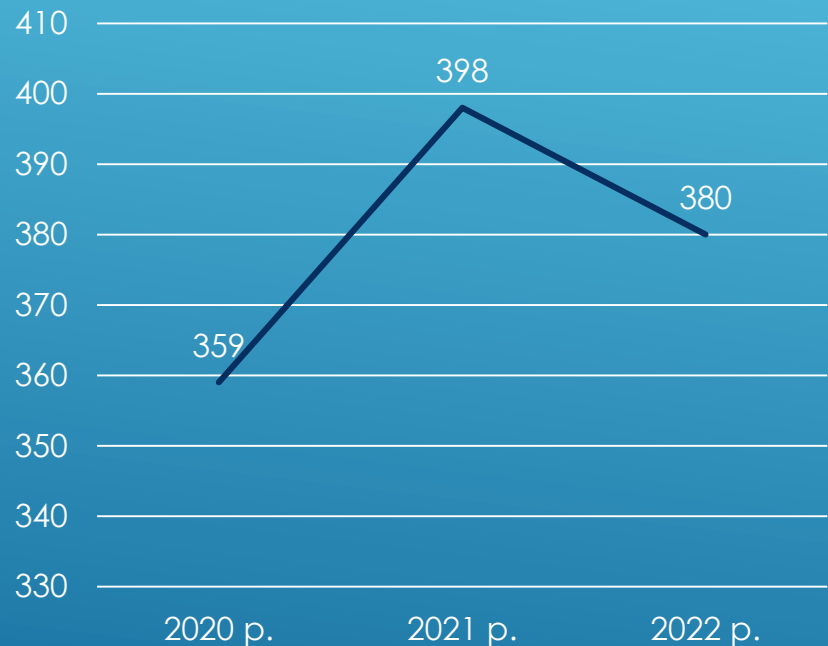


Лікар педіатр



КІЛЬКІСТЬ СТАЦІОНАРІВ ВДОМА НА 1 ЛІКАРЯ В ПОРІВНЯННІ З 2021 РОКОМ ЗМЕНШИЛАСЬ У ЛІКАРІВ ЗПСЛ ТА ЛІКАРІВ ПЕДІАТРІВ ЗА РАХУНОК ЗНИЖЕННЯ ЗАХВОРЮВАНОСТІ НА ПНЕВМОНІЮ ТА COVID-19.

Надання невідкладної медичної допомоги сімейними лікарями (кількість осіб/1000 населення)



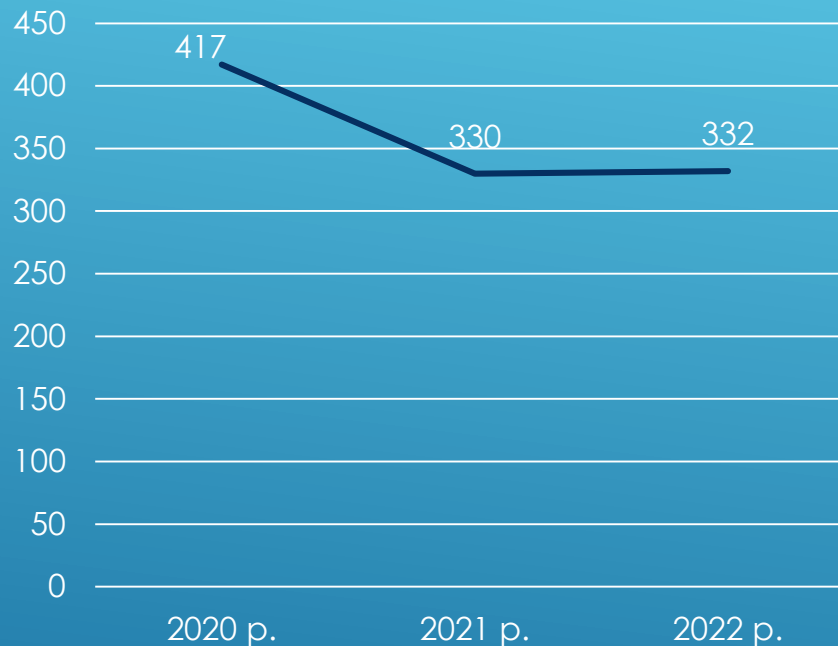
На 1000 нас.

8,2

8,6

8,4

КІЛЬКІСТЬ ВИКЛИКІВ ШВИДКОЇ МЕДИЧНОЇ ДОПОМОГИ ДО ХРОНІЧНИХ ХВОРИХ ЖИТЕЛІВ (КІЛЬКІСТЬ ОСІБ/НА 1000 НАСЕЛЕННЯ)



На 1000 нас.

9,5

7,1

7,3

Відмічається збільшення надання невідкладної медичної допомоги сімейними лікарями та зменшення викликів швидкої медичної допомоги до хронічних хворих.

НАДАННЯ НЕВІДКЛАДНОЇ МЕДИЧНОЇ
ДОПОМОГИ СІМЕЙНИМИ ЛІКАРЯМИ
(КІЛЬКІСТЬ ОСІБ/1000 НАСЕЛЕННЯ)
ПРИ ОКРЕМИХ ЗАХВОРЮВАННЯХ

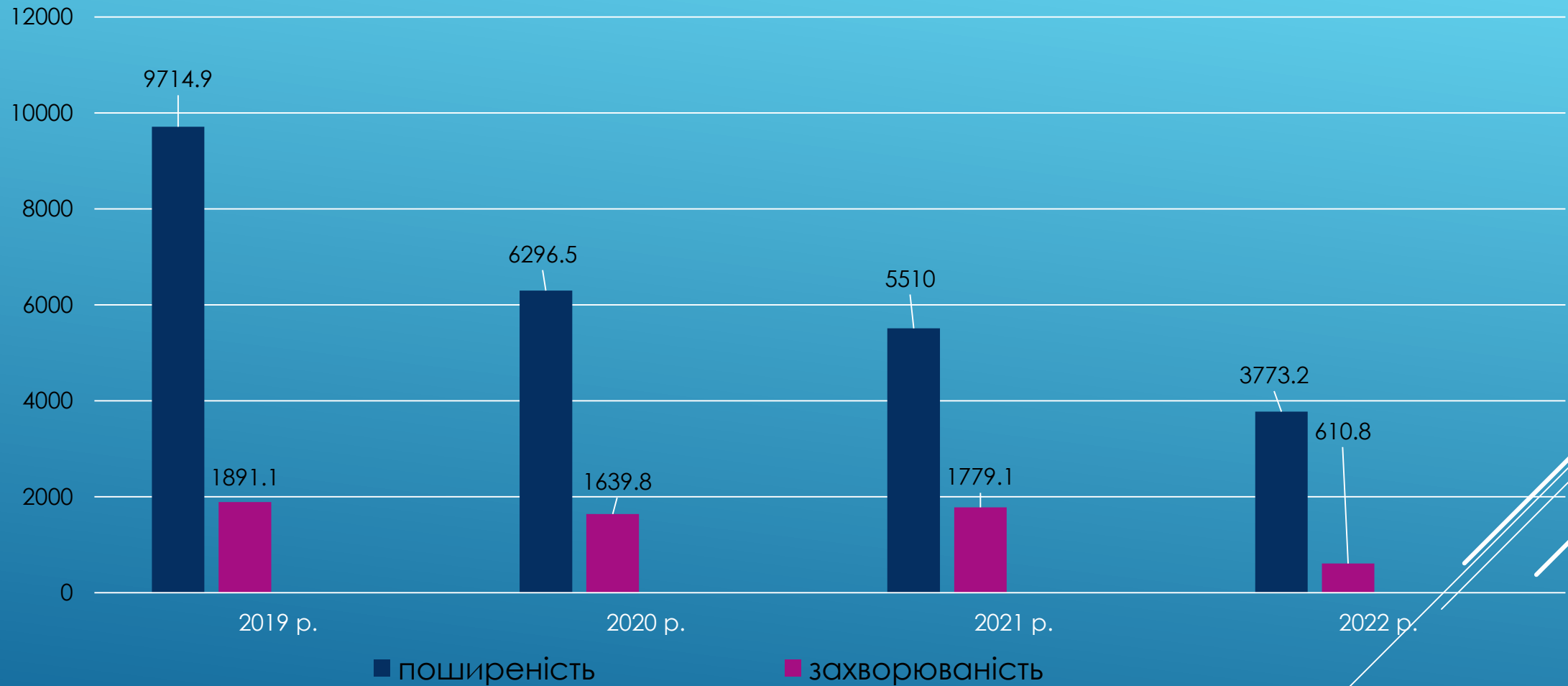
Захво- рювання	2020 р.	2021 р.	2022 р.
ІХС	103 - 2,3	46 - 1,0	113 - 2,5
ГХ	174 - 4,0	233 - 5,0	121 - 2,7
БА	1 - 0,02	0	0
Інші	118 - 2,7	119 - 2,6	146 - 3,2

Кількість викликів швидкої медичної
допомоги до хронічних хворих (кількість
осіб/на 1000 населення)
при окремих захворюваннях

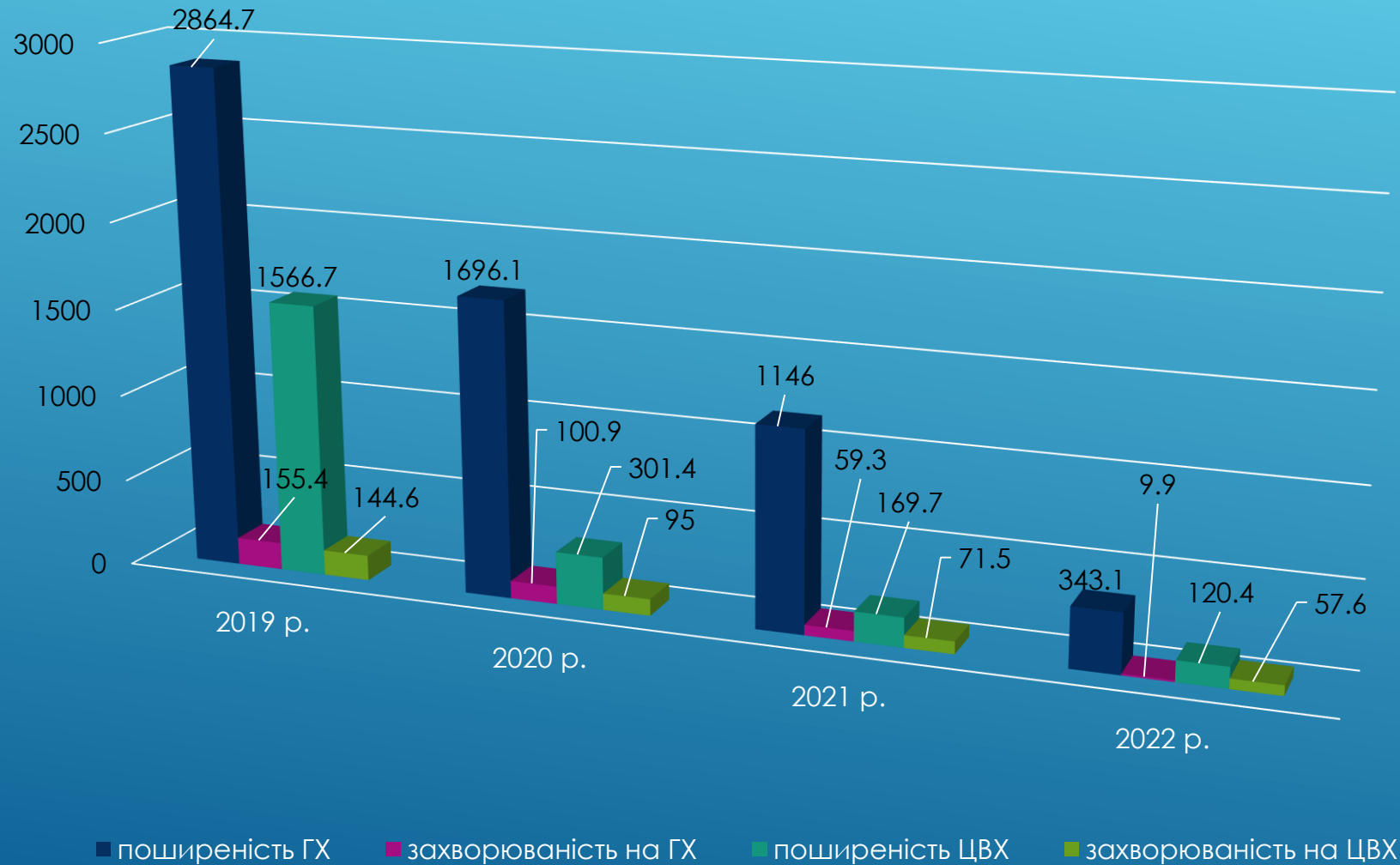
Захво- рювання	2020 р.	2021 р.	2022 р.
ІХС	94 - 2,1	95 - 2,1	96 - 2,1
ГХ	173 - 3,9	140 - 3,0	129 - 2,8
БА	1 - 0,02	0	0
Інші	91 - 2,1	95 - 2,1	107 - 2,4

Впродовж 3-х років відмічається збільшення надання невідкладної допомоги сімейними лікарями хворим на ІХС та до хворих з іншими захворюваннями. При цьому зменшилась кількість викликів швидкої медичної допомоги до хворих на ГХ та залишається стабільним показник викликів до хворих на ІХС.

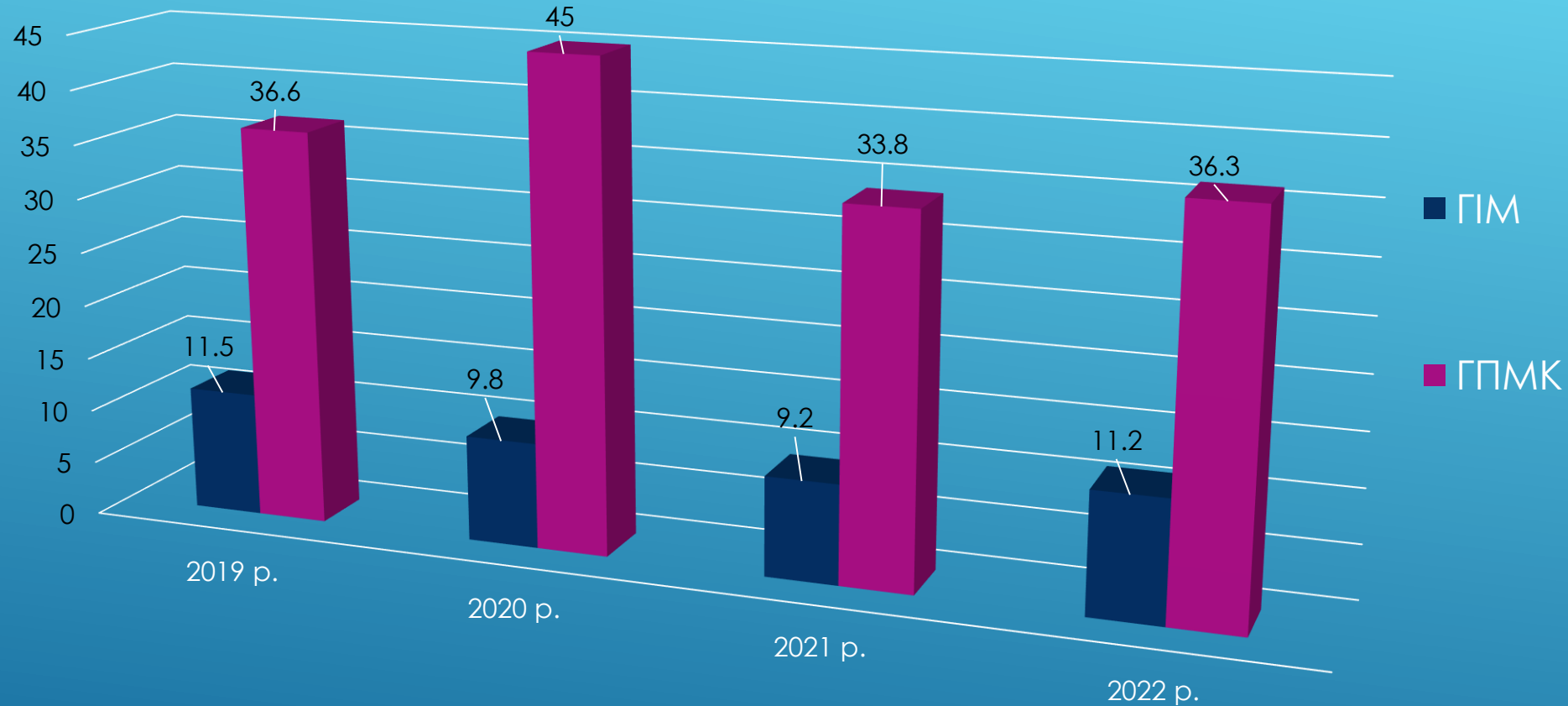
ЗАГАЛЬНА ПОШИРЕНІСТЬ ТА ЗАХВОРЮВАНІСТЬ



ПОШИРЕНІСТЬ ТА ЗАХВОРЮВАНІСТЬ НА ГХ ТА ЦВХ НА 10 ТИСЯЧ ДОРΟΣЛОГО НАСЕЛЕННЯ

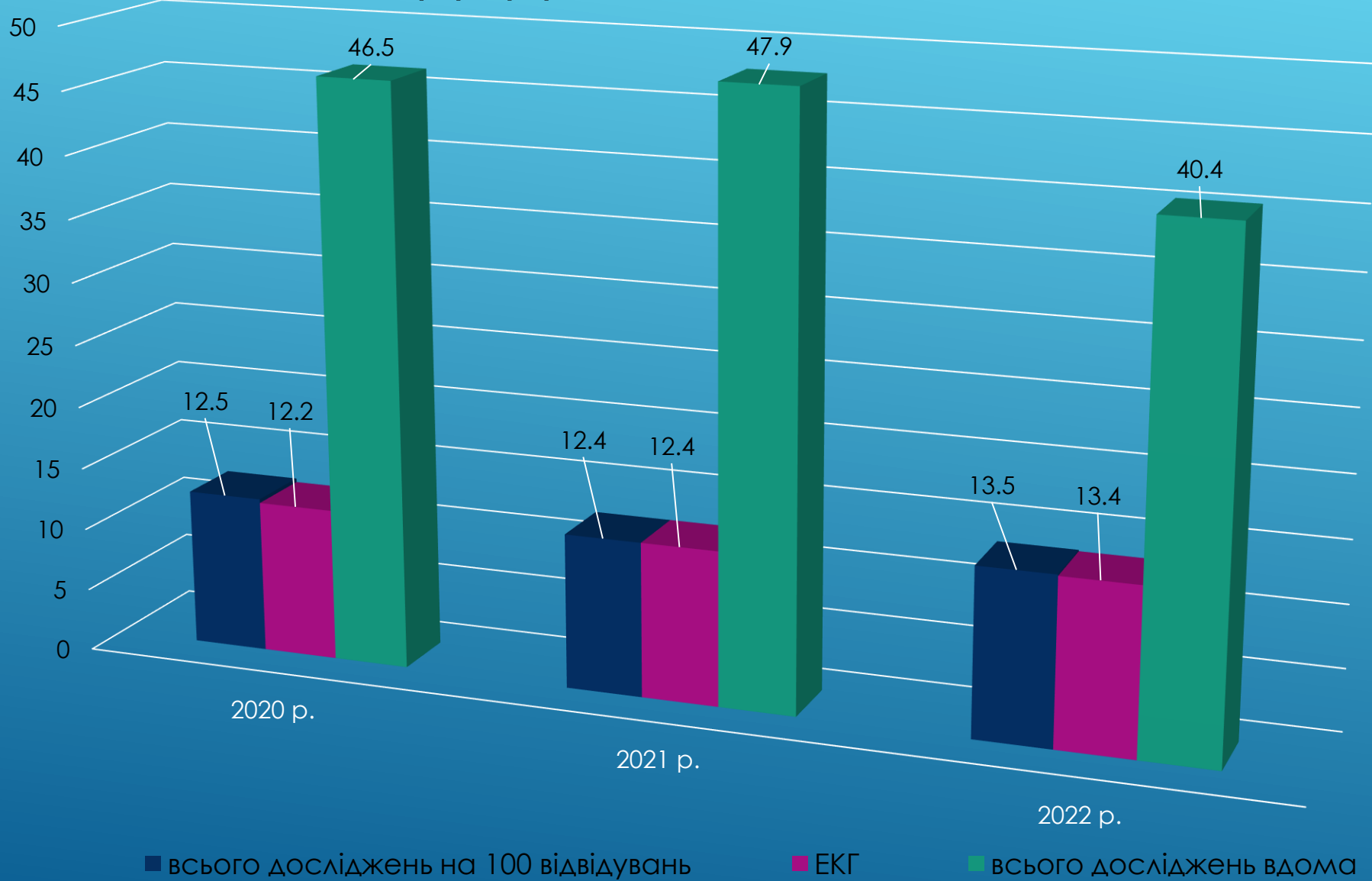


ЗАХВОРЮВАНІСТЬ НА ГІМ ТА ГПМК НА 10 ТИСЯЧ НАСЕЛЕННЯ



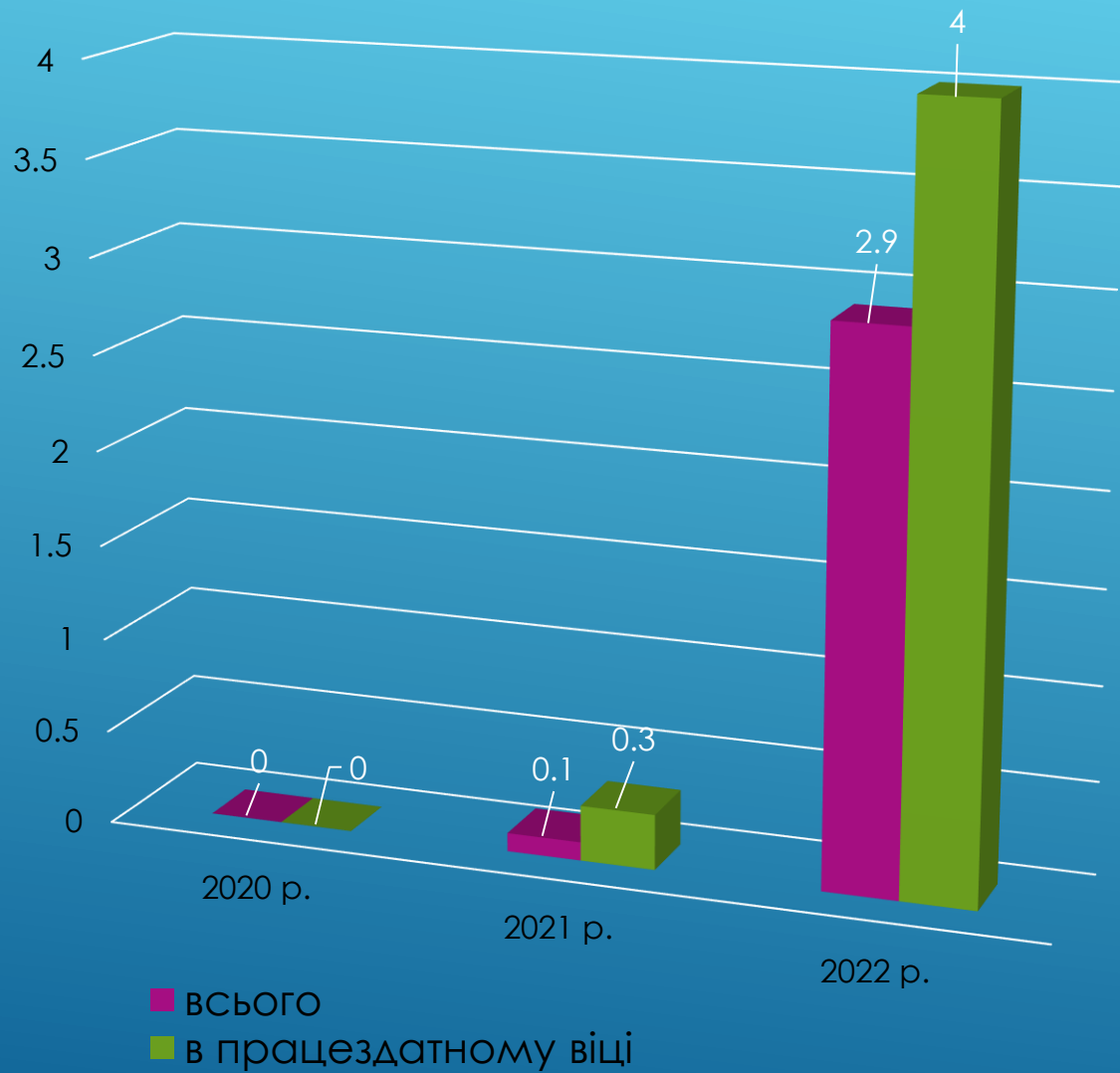
Відмічається незначне зростання показників захворюваності на ГІМ та ГПМК.

КІЛЬКІСТЬ ФУНКЦІОНАЛЬНИХ ДОСЛІДЖЕНЬ НА 100 ВІДВІДУВАНЬ ТА НА 100 ВИКЛИКІВ



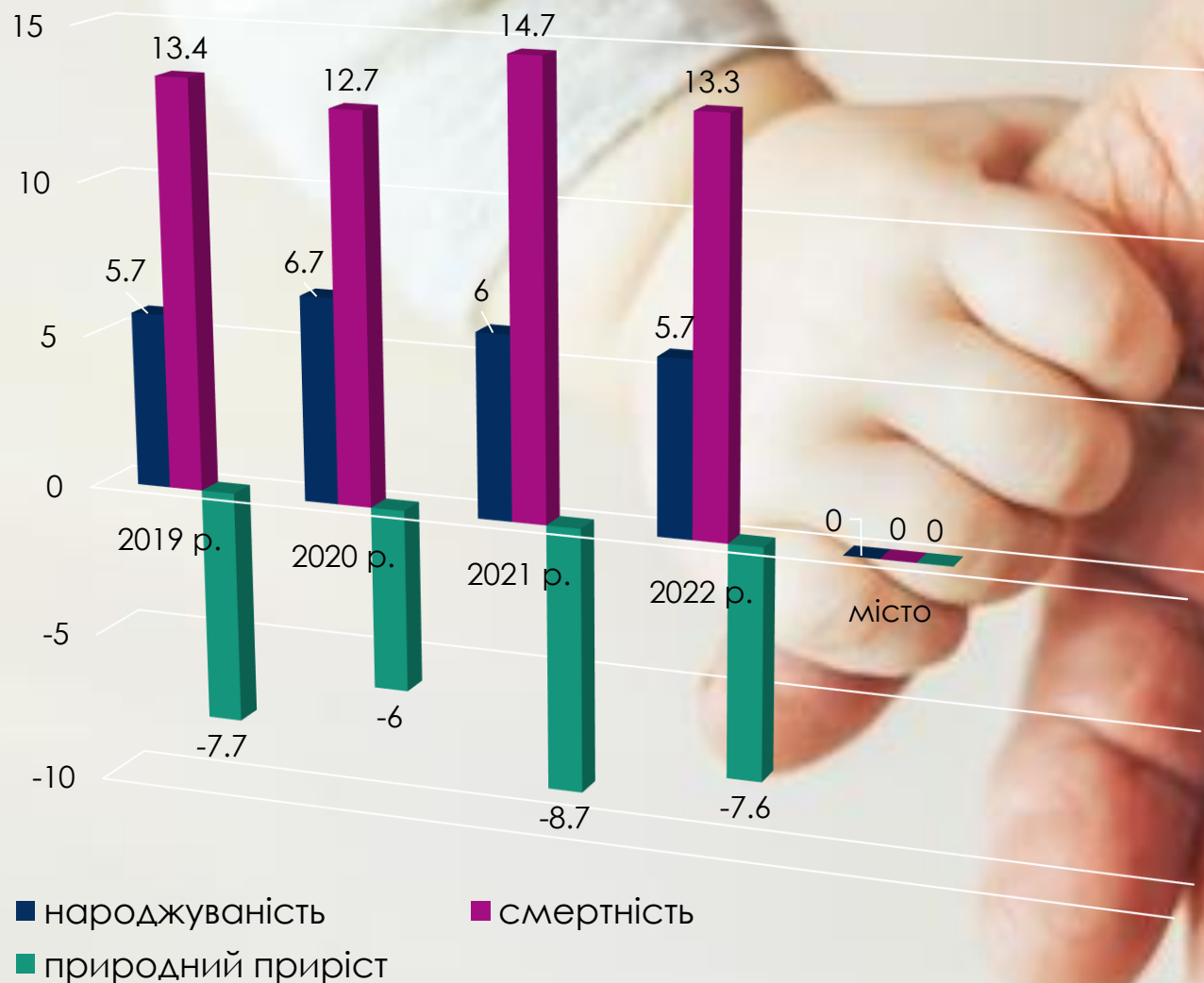
Кількість функціональних досліджень дещо збільшилась, в тому числі ЕКГ-досліджень на амбулаторному прийомі. Кількість досліджень вдома зменшилась.

ПЕРВИННИЙ ВИХІД НА ІНВАЛІДНІСТЬ



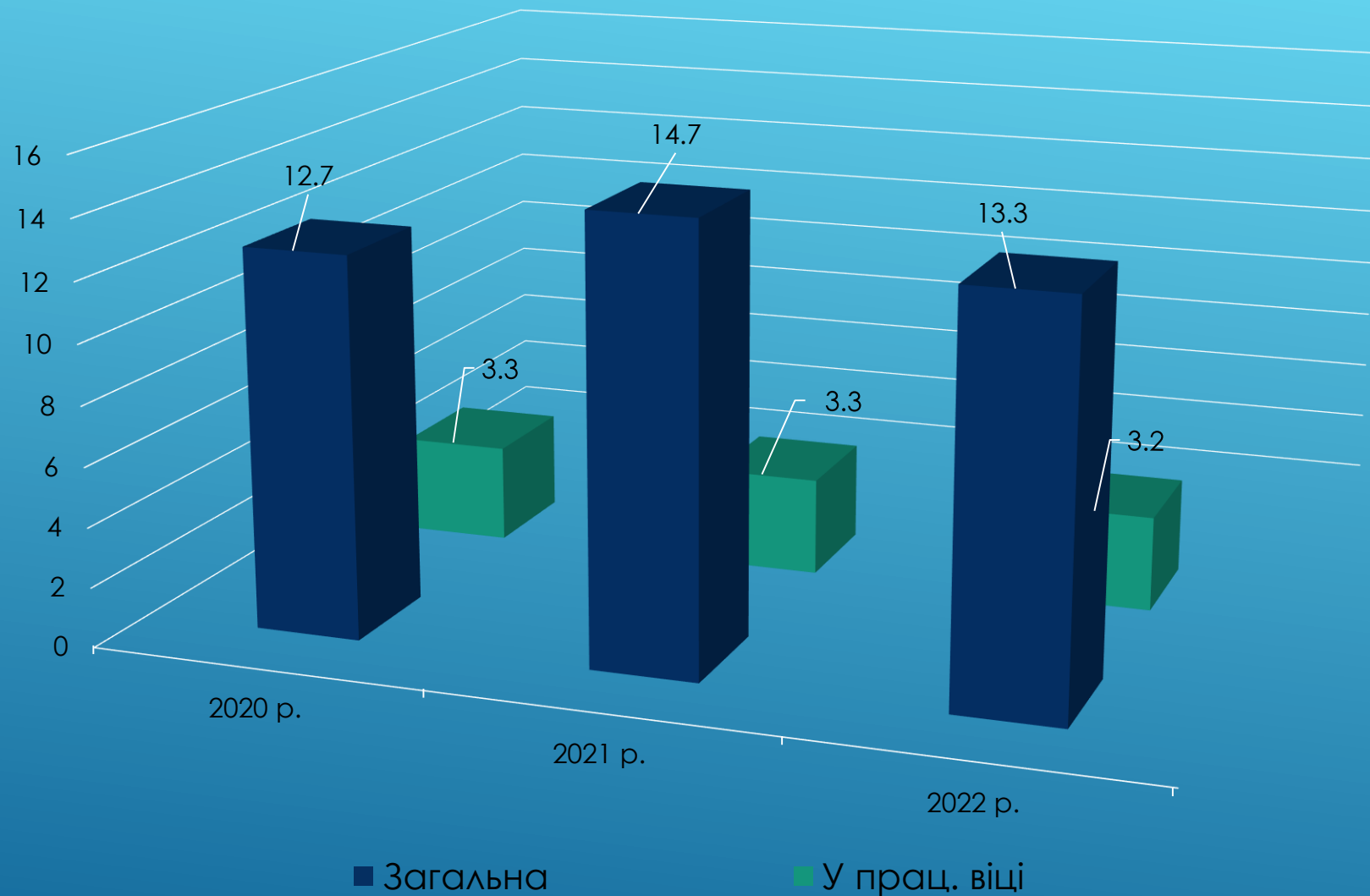
Відмічається збільшення первинного виходу на інвалідність як серед всього населення, так і в працездатному віці.

ДЕМОГРАФІЧНІ ПОКАЗНИКИ НА 1000 НАСЕЛЕННЯ



Відмічається зниження народжуваності та загальної смертності. При цьому природний приріст населення збільшився.

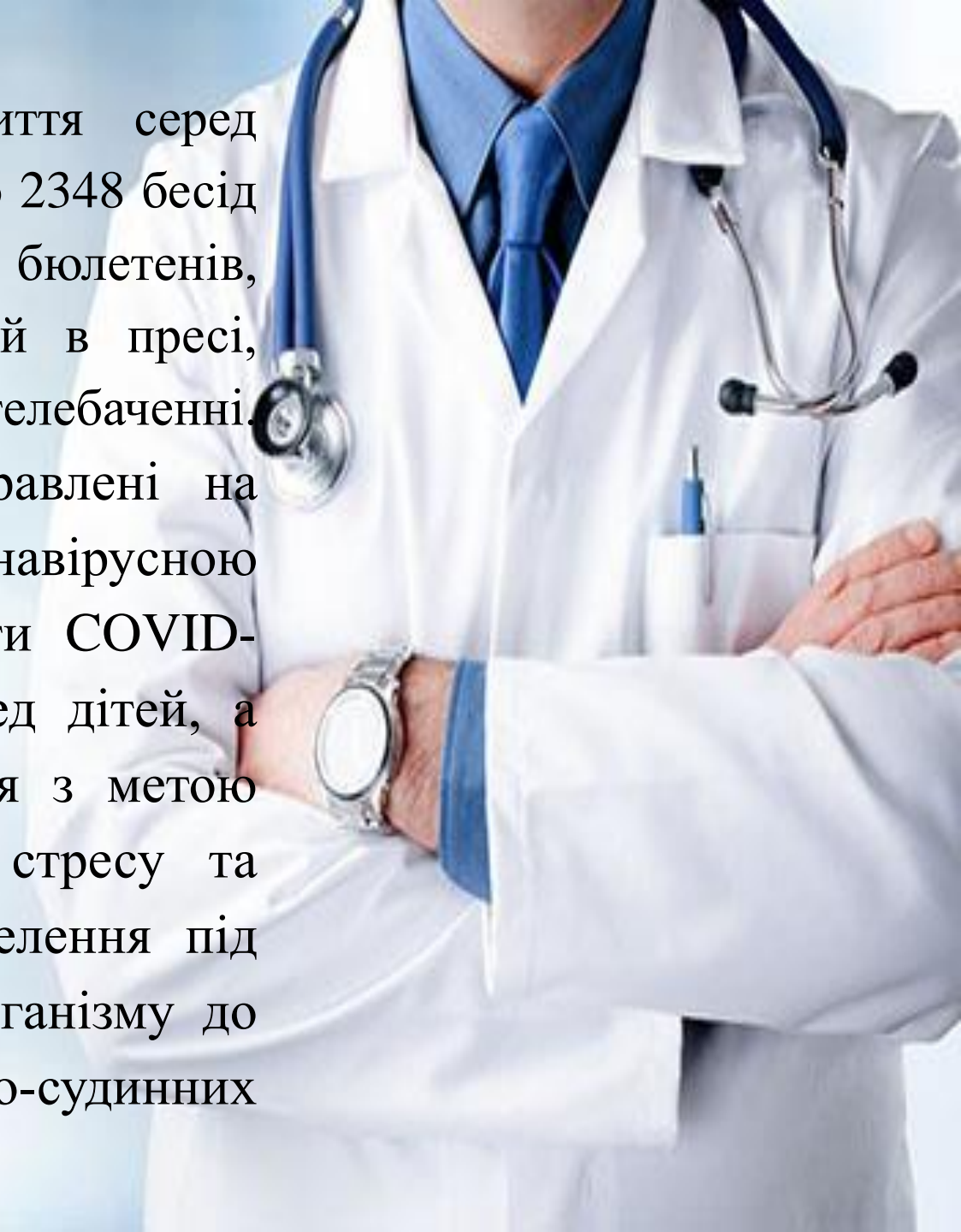
СМЕРТНІСТЬ НА 1000 НАСЕЛЕННЯ



Відмічається деяке зменшення загальної смертності при стабільному показнику смертності в працездатному віці.

Санітарно-освітня робота

З метою формування здорового способу життя серед населення лікарями прочитано 589 лекцій, проведено 2348 бесід медичними сестрами, в наявності 77 санітарних бюлетенів, надруковано 30 статей на сайті та 14 публікацій в пресі, проведено 2 радіовиступи та 14 виступів на телебаченні. Впродовж 2022 р. основні зусилля були направлені на висвітлення питань щодо боротьби із коронавірусною хворобою та важливістю проведення щеплень проти COVID-19, дифтерії, правця та керованих інфекцій серед дітей, а також на пропагування здорового способу життя з метою зменшення ризиків, які в умовах постійного стресу та підвищеного емоційно-психологічного стану населення під час дії воєнного стану, пригнічують опірність організму до інфекційних хворіб, сприяють поширенню серцево-судинних захворювань та призводять до інсультів і інфарктів.



Робота зі зверненнями громадян

Період	Всього звернень	Заяв	Інформаційних запитів	Звернення до ДОЗ
2021 рік	285	30	175	80
2022 рік	101	11	64	21

Із них за формою надходження:

11 особистих звернень;

64 інформаційних запити;

26 звернень через інші організації.

У зверненнях громадян порушувалися наступні питання:

Про надання медичної допомоги – 43;

Про медичне страхування – 10;

Про забезпечення ліками та виробами медичного призначення –

7;

Питання проходження інтернатури – 1;

Питання призначення та переміщення кадрів – 3;

Подяка працівникам охорони здоров'я - 1

Інші питання – 36.

Кількість звернень за 2022 рік у порівнянні з відповідним періодом 2021 року зменшилася, через агресію російської федерації проти України.



Висновки

1. Кількість укладених «Декларацій про вибір лікаря, який надає первинну медичну допомогу» становить 70,5% проти 69,3% в 2021 році.
2. Протягом 2022 року у зв'язку з несприятливою ситуацією по захворюваності на коронавірусну інфекцію всі зусилля працівників закладу були спрямовані на зниження розповсюдження COVID-19, суворе дотримання санітарно-протиепідемічного режиму, проведення лікувально-профілактичної, санітарно-освітньої роботи щодо залучення населення до проведення вакцинації. Внаслідок цього було повністю щеплено 65,3% від загальної кількості задекларованого населення від COVID-19 і показник захворюваності на COVID-19 – 269,0 на 10 тисяч населення нижчий за міський – 427,2.
3. Кількість відвідувань з профілактичною метою зменшилась з 52,3% до 44,9%, з них до лікарів ЗПСЛ 32,7% проти 48,0% за рахунок звернення дорослого населення в основному за наданням медичної допомоги з приводу захворювань. До лікарів педіатрів – збільшилась з 65,1% проти 77,4% за рахунок збільшення внутрішньо-переміщених осіб дитячого населення.
4. Забезпечене охоплення населення лабораторно-інструментальними методами обстеження в межах фактичної потреби.
5. Відмічається збільшення надання невідкладної медичної допомоги сімейними лікарями та зменшення викликів швидкої медичної допомоги до хронічних хворих.
6. З метою наближення стаціонарної медичної допомоги було збільшено кількість ліжок денного стаціонару з 15 у 2021 році до 17 у 2022 році.
7. Відмічається збільшення первинного виходу на інвалідність як серед всього населення (2,9 проти 0,1), так і в працездатному віці (4,0 проти 0,3).
8. Відмічається деяке зменшення загальної смертності (13,3 проти 14,7) при стабільному показнику смертності в працездатному віці (3,2 проти 3,3).

Недоліки

1. Укладено 29494 «Декларації про вибір лікаря, який надає первинну медичну допомогу» при нормативі 37800 на 21 лікаря ЗПСЛ за рахунок знаходження у відпустці по догляду за дитиною до досягнення нею трьох років 5 лікарів ЗПСЛ.
2. Не виконання плану профілактичних щеплень проти дифтерії та правцю серед дорослого населення (79,9%) та проти керованих інфекцій серед дитячого населення.
3. Проти COVID-19 щеплено лише 65,3% задекларованого населення при рекомендованому показнику не менше 80%.
4. Значно зменшився амбулаторний прийом та відвідування вдома у зв'язку із введенням воєнного стану в країні, що призвело до зниження навантаження на лікарів закладу.
5. Показник захворюваності на туберкульоз 28,0 – вищий за міський показник 25,6 на 100 тис. нас.



Завдання на 2023 рік

1. **Забезпечити збільшення кількості задекларованих пацієнтів та покращення якості надання медичних послуг за рахунок виявлення незадекларованих пацієнтів.**
2. **Лікарям ЗПСЛ збільшити охоплення прикріпленого населення профілактичними оглядами з метою раннього та своєчасного виявлення факторів ризику розвитку хронічних хвороб, в тому числі онкозахворювань та туберкульозу.**
3. **Забезпечити виконання плану профілактичних щеплень дорослого та дитячого населення, зокрема серед внутрішньо-переміщених осіб, приділяючи особливу увагу щепленням проти COVID-19.**
4. **Забезпечити якісне надання первинної медичної допомоги та покращити комунікацію з населенням, що обслуговується, в тому числі і шляхом вдосконалення санітарно-освітньої роботи.**
5. **Забезпечити роботу відділу інфекційного контролю з метою своєчасної профілактики інфекційних захворювань, в т.ч. коронавірусної інфекції.**

ДЯКУЄМО
ЗА УВАГУ!

