

**ПІДСУМКИ
ДІЯЛЬНОСТІ
КНМП
«ЦПМСД №1»
М. КРЕМЕНЧУКА
за 2023 рік**



**КНМП «ЦПМСД №1»
М. КРЕМЕНЧУКА ОБСЛУГОВУЄ
ЗА ТЕРИТОРІАЛЬНИМ РОЗМІЩЕННЯМ
53500 ОСІБ НАСЕЛЕННЯ:
ДОРΟΣЛОГО – 45500,
ДИТЯЧОГО – 8000**

На виконання Закону України «Про державні фінансові гарантії медичного обслуговування населення», наказів МОЗ України від 19.03.18р. №503 «Про затвердження порядку вибору лікаря, який надає первинну медичну допомогу» та №504 «Про затвердження Порядку надання первинної медичної допомоги» обслуговування населення здійснювалося за деклараціями та за територіальним розподілом.

Станом на 25.12.23 р. укладено всього 37069 декларації, що становить 69,3%: лікарями ЗПСЛ 29260 – 64,3% від прикріпленого дорослого населення, лікарями педіатрами 7809 – 97,6% від прикріпленого дитячого населення.



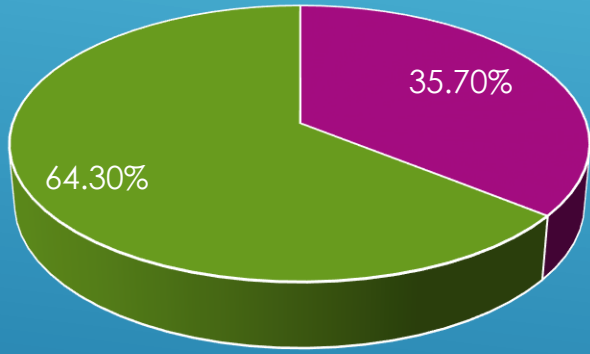
СПІВВІДНОШЕННЯ ПРИКРІПЛЕНОГО ТА ЗАДЕКЛАРОВАНОГО НАСЕЛЕННЯ ПО АМБУЛАТОРІЯМ ЗПСМ КНМП «ЦПМСД №1» М. КРЕМЕНЧУКА



В АЗПСМ №4 лікар ЗПСЛ знаходиться у відпустці по догляду за дитиною до 3-х років;
 в АЗПСМ №6 працює зовнішній сумісник на 0,5 ставки;
 в АЗПСМ №7 – ставка сімейного лікаря укомплектована з 01.11.2022 р., лікар обслуговує АЗПСМ №7 та АЗПСМ №4 на період відпустки по догляду за дитиною до 3-х років лікаря ЗПСЛ даної амбулаторії.

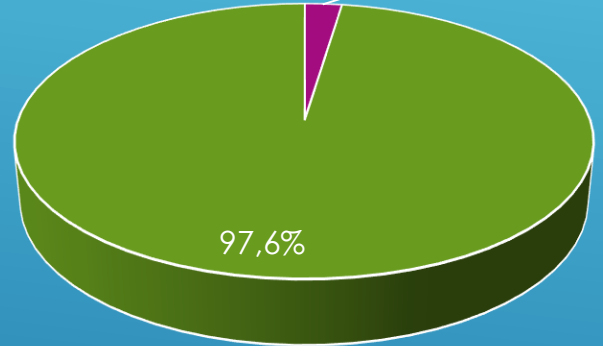
ВІДСОТОК ВСЬОГО ДОРОСЛОГО ТА ДИТЯЧОГО НАСЕЛЕННЯ, ЯКЕ ПІДПИСАЛО ДЕКЛАРАЦІЇ З ЛІКАРЯМИ

Доросле населення




45500 – 29260 – 64,3%

Дитяче населення




8000 – 7809 – 97,6%

Задеклароване населення

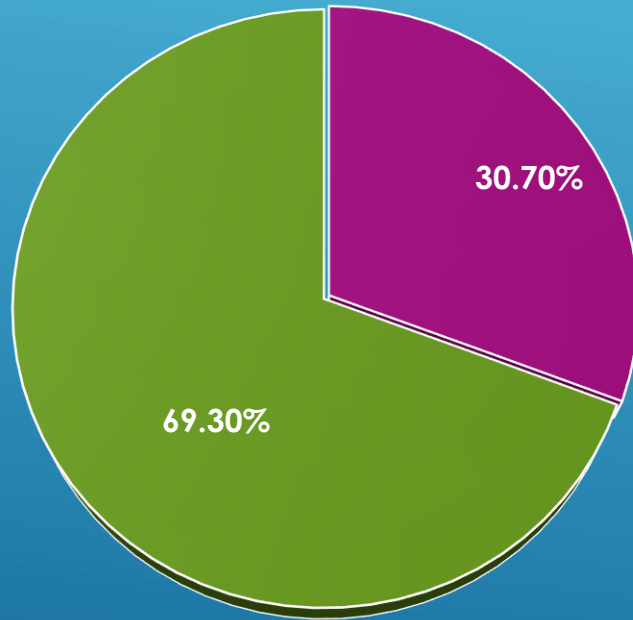


Незадеклароване населення



ВІДСОТОК НАСЕЛЕННЯ, ЩО ПІДПИСАЛИ ДЕКЛАРАЦІЮ НА ОБСЛУГОВУВАННЯ З ЛІКАРЯМИ


Всього



Задеклароване населення



Незадеклароване населення




Підрозділ	№ п/п	Лікарі, які мають відсоток задекларованих пацієнтів нижче нормативу (станом на 25.12.2023р.)	Кількість декларацій	%
АЗПСМ №1	1	Кирилюк О.О.	1751	97,3
АЗПСМ №2	2	Фурсова Н.М.	1675	93,1
	3	Булгакова С.А.	1710	95
	4	Зяблова Н.В.	1751	97,3
	5	Єрмолаєва А.В. – відпустка по догляду за дитиною до 3-х років	788	43,8
АЗПСМ №3	6	Полієнко Л.В. – тривала відпустка без збереження з/п	911	50,6
	7	Тарасова К.О. – відпустка по догляду за дитиною до 3-х років	248	248
АЗПСМ №4	8	Годко Я.М. - відпустка по догляду за дитиною до 3-х років	1157	64,3
АЗПСМ №5	11	Черкащенко В.Л.	876	97,3
	12	Германюк Т.С. – після декретної відпустки	787	87,4
	13	Савічева І.А. – відпустка по догляду за дитиною до 3-х років	232	25,8
	14	Харченко І.В.	837	93
	15	Бабій О.Р.	867	96,3
	16	Ляшенко Л.М.	854	94,9
АЗПСМ №7	17	Ціко А.М. – працює з 01.11.2022 р.	759	42,2
	16	Ляшенко Л.М.	854	94,9
АЗПСМ №7	17	Ціко А.М. – працює з 01.11.2022 р.	759	42,2

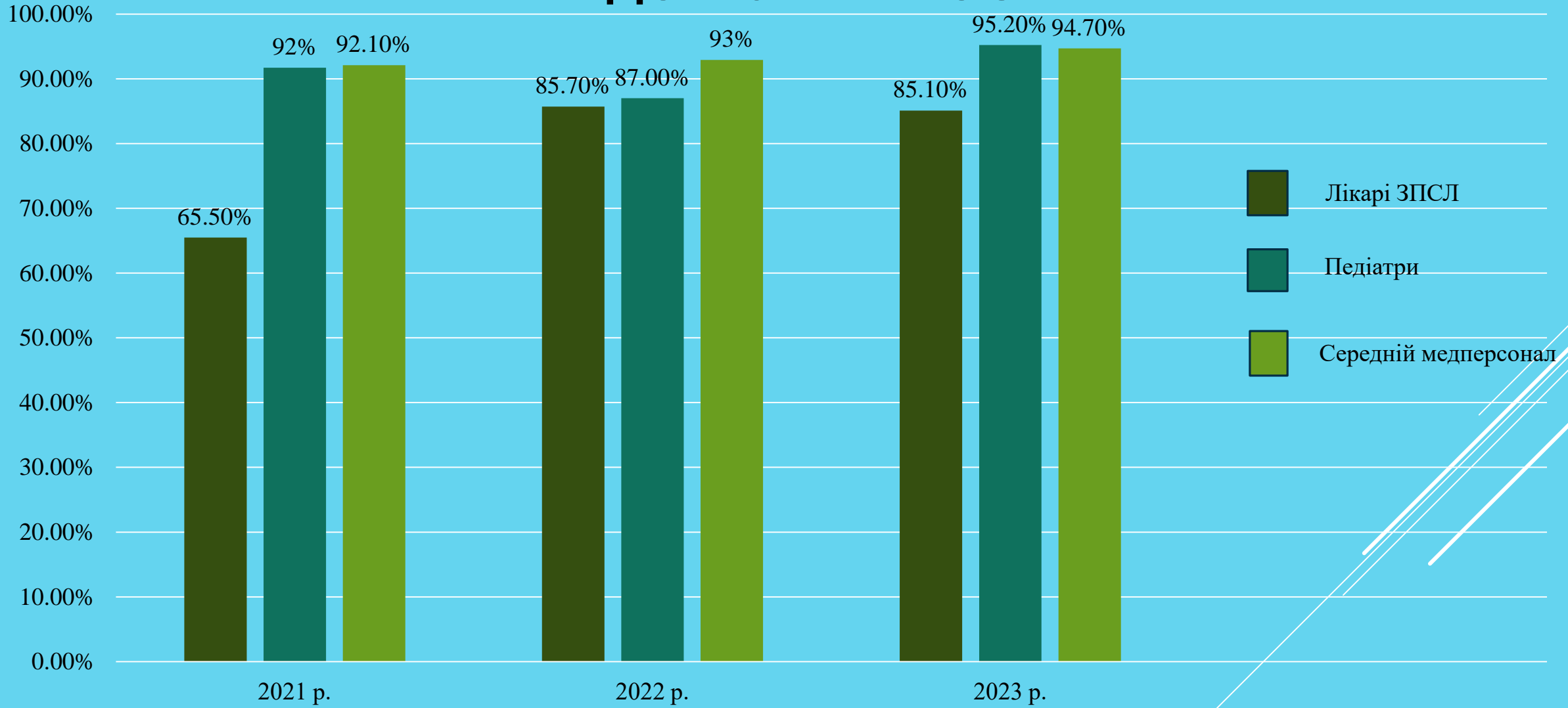
Кадри

Затверджено 151,5 штатні посади, з них зайнято 142,00 ставки, на яких працює 142 фізичних особи.

	По штату посад	Зайнято посад	Кількість фізичних осіб	Укомплектованість фізичними особами (%)
Лікарів усього	43,00	39,00	39	90,7%
Лікарі ЗПСЛ	23,50	20,25	20	85,1%
Лікарі педіатри	10,50	9,75	10	95,2%
Середній медичний персонал	65,50	62,00	62	94,7%
Сестри медичні ЗПСМ	40,50	38,50	39	96,3%
Сестри медичні дільничні	15,00	13,50	13	86,7%
Молодший медичний персонал	12,00	12,00	13	108,3%
Інші	31,00	29,00	28	90,3%



ВІДСОТОК УКОМПЛЕКТОВАНOSTІ ДО ФІЗИЧНИХ ОСІБ



Укомплектованість штатних посад лікарів ЗПСЛ, лікарів педіатрів та середнього медичного персоналу протягом трьох років зберігається практично на одному рівні

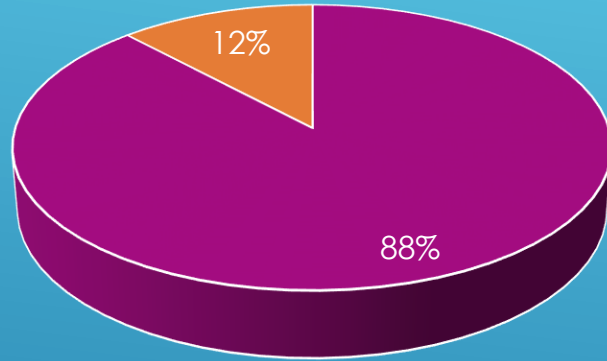
ФІНАНСОВО-ГОСПОДАРСЬКА ДІЯЛЬНІСТЬ

Надходження коштів	2021 р.	2022 р.	2023 р.
Від НСЗУ	27 453 080,87	30 850 339,85	30 049 266,53
Первинна медична допомогу	24 993 828,37	29 175 895,00	29 538 885,23
Вакцинація проти Covid-19	2 453 440,00	1 472 141,00	-
Супровід та лікування дорослих та дітей, хворих на туберкульоз	5 812,50	40 775,85	-
Супровід та лікування дорослих та дітей з психічними розладами на первинному рівні медичної допомоги	-	-	200 934,00
Забезпечення кадрового потенціалу із залучанням лікарів - інтернів	-	161 528,00	392 352,00
Місцевий бюджет	2 713 917,85	4 211 537,16	3 059 706,36
Разом	30 166 998,72	35 061 877,01	33 108 972,89



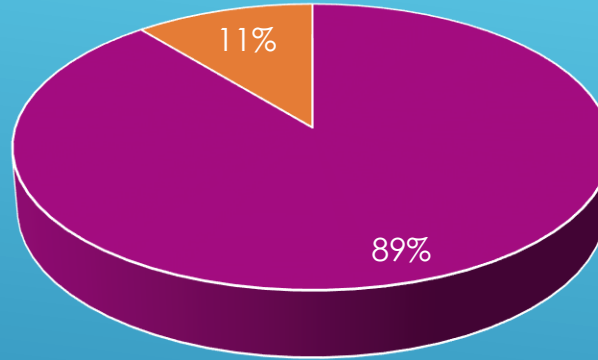
ОПЛАТА ПРАЦІ З НАРАХУВАННЯМИ

24 030 900,00 грн.



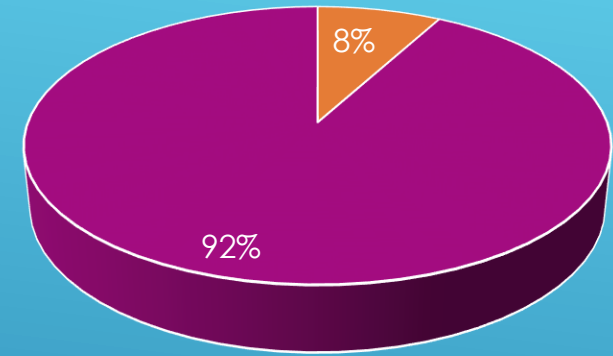
2021 р.

27 528 696,39 грн.




2022 р.

27 633 623,62 грн.



2023 р.



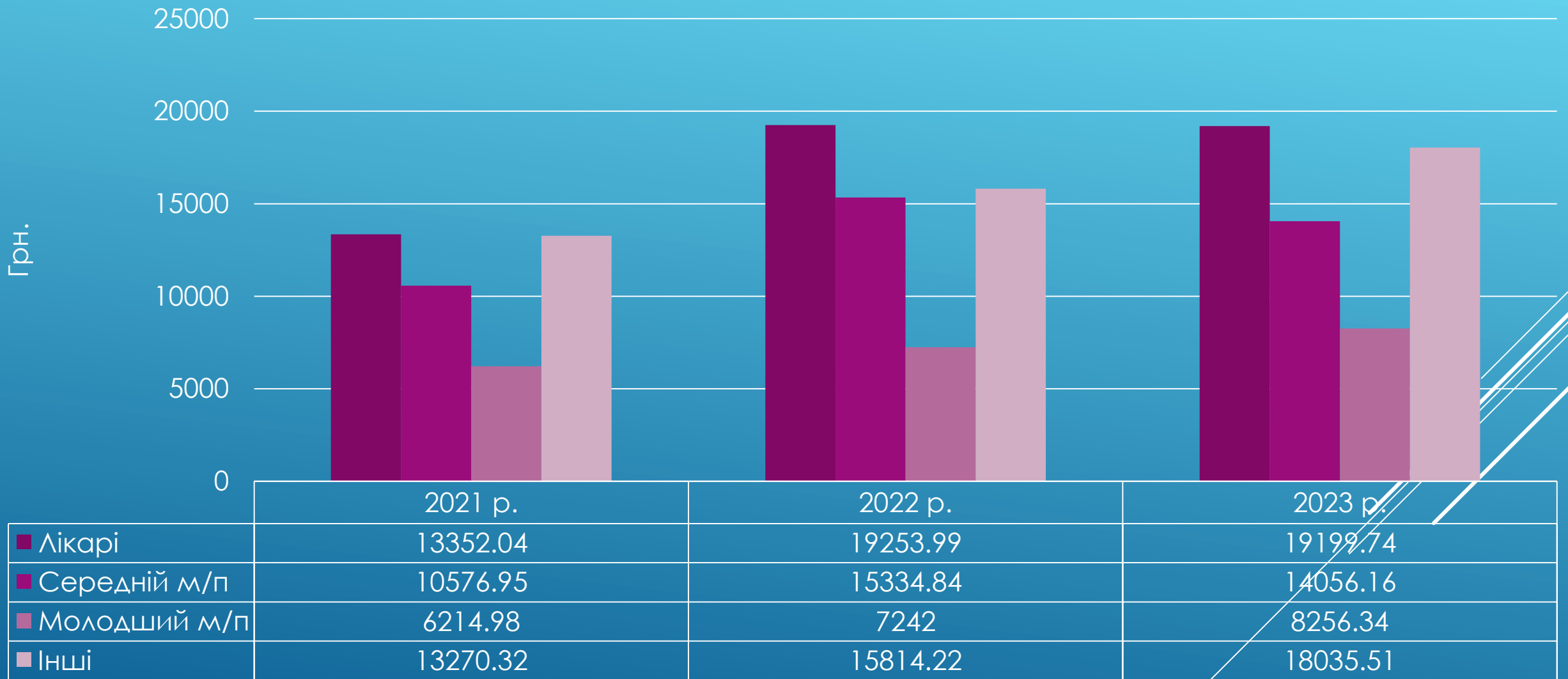
Оплата праці



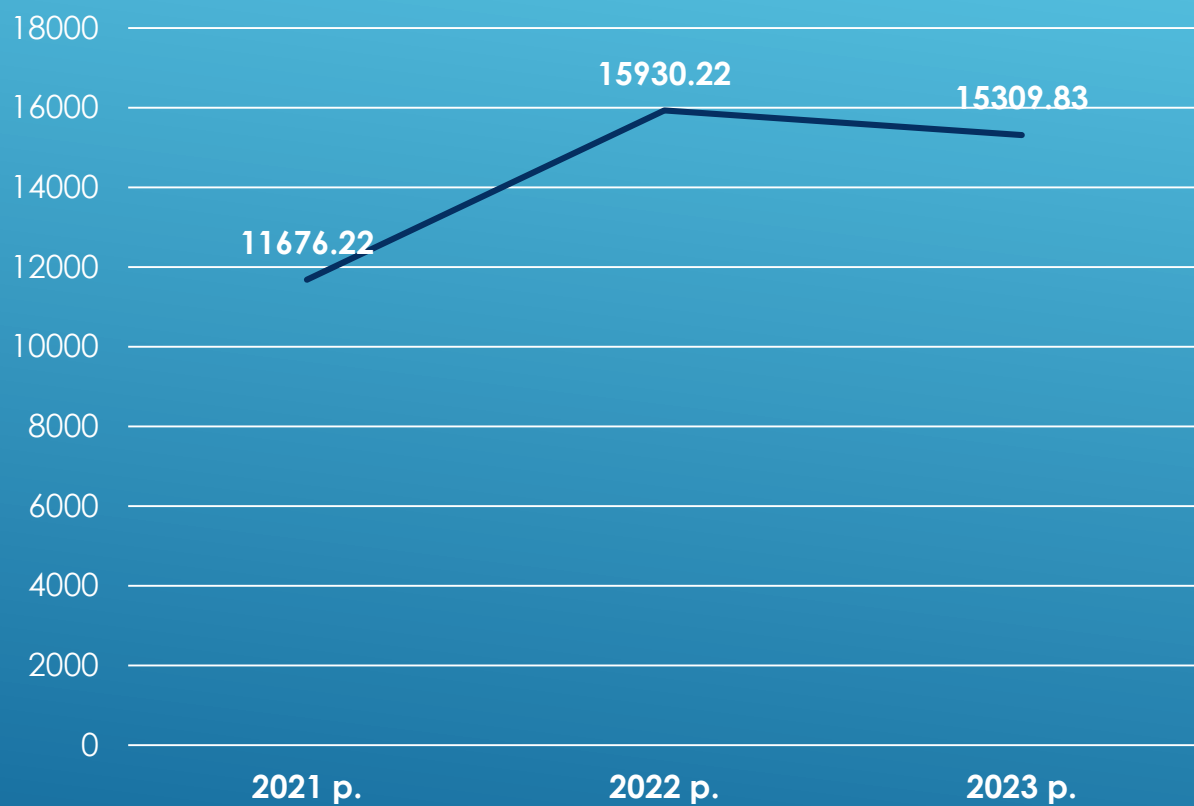
Інше

Відмічається ріст витрат на оплату праці з нарахуваннями протягом трьох років на фоні зменшення витрат на інші потреби

РОЗМІР СЕРЕДНЬОЇ ЗАРОБІТНОЇ ПЛАТИ ПРАЦІВНИКІВ КНМП «ЦПМСД №1» М. КРЕМЕНЧУКА

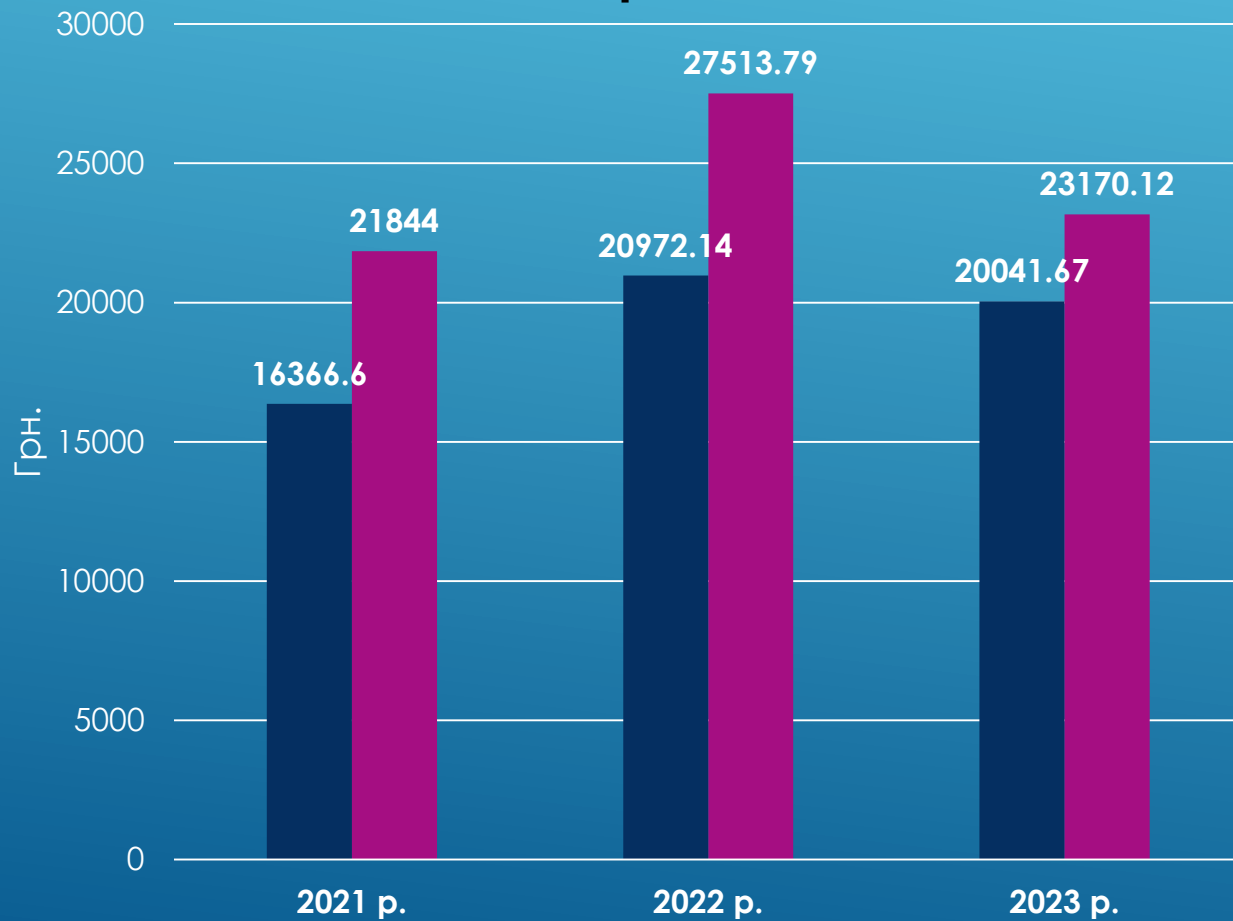


СЕРЕДНЯ ЗАРОБІТНА ПЛАТА В ЦІЛОМУ ПО ЗАКЛАДУ (ГРН.)



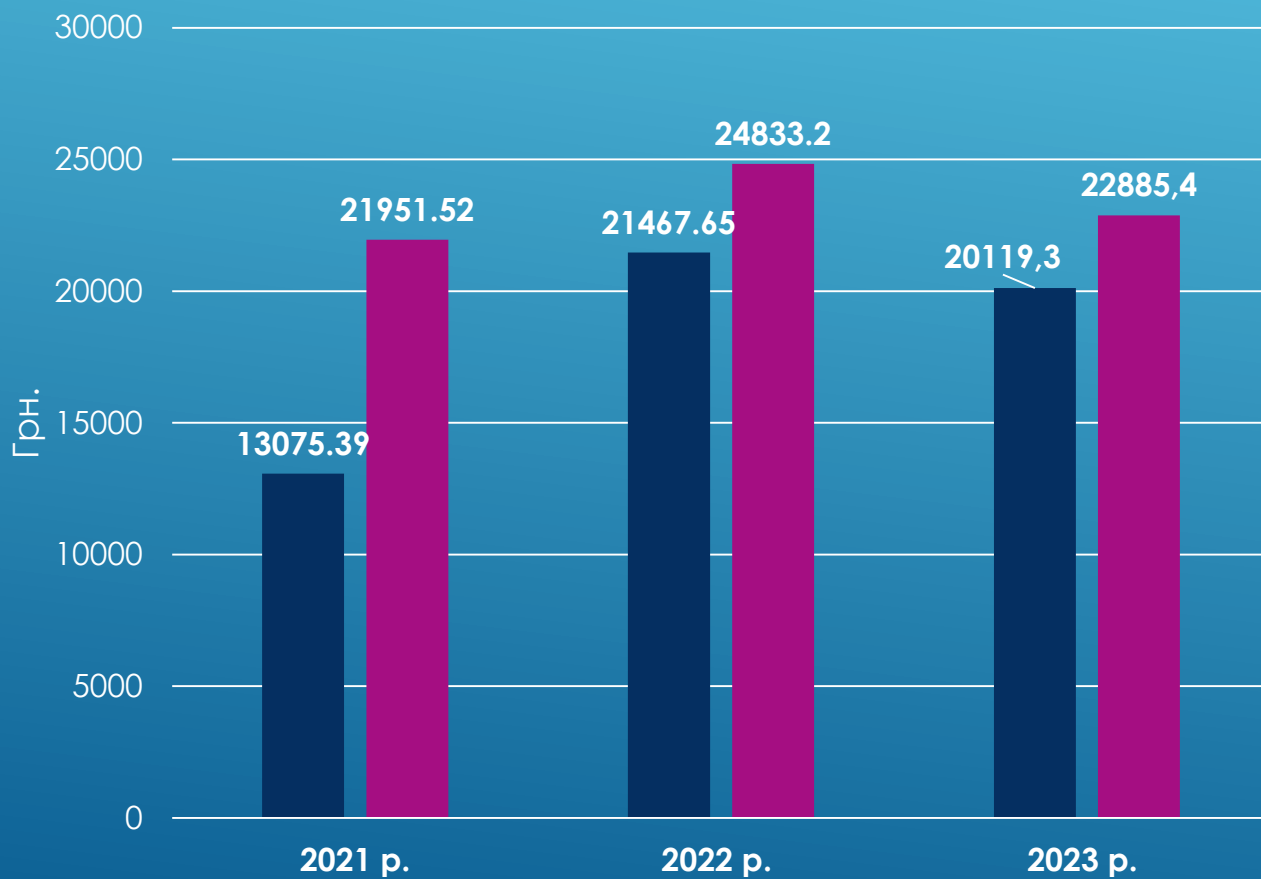
МІНІМАЛЬНИЙ ТА МАКСИМАЛЬНИЙ РОЗМІР ЗАРОБІТНОЇ ПЛАТИ МЕДИЧНИХ ПРАЦІВНИКІВ (ГРН.)

Лікарі ЗПСЛ



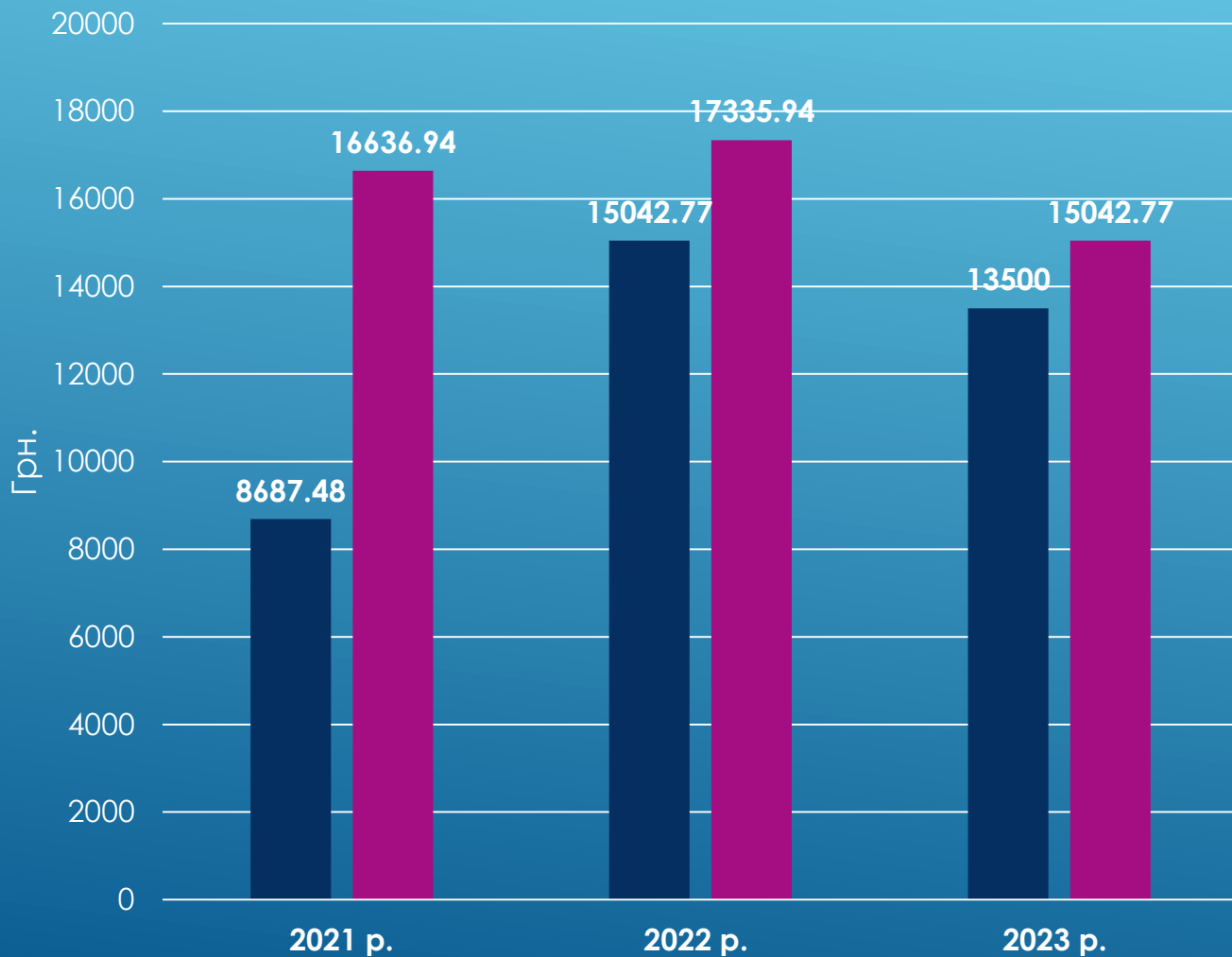
МІНІМАЛЬНИЙ ТА МАКСИМАЛЬНИЙ РОЗМІР ЗАРОБІТНОЇ ПЛАТИ МЕДИЧНИХ ПРАЦІВНИКІВ (ГРН.)

Лікарі педіатри


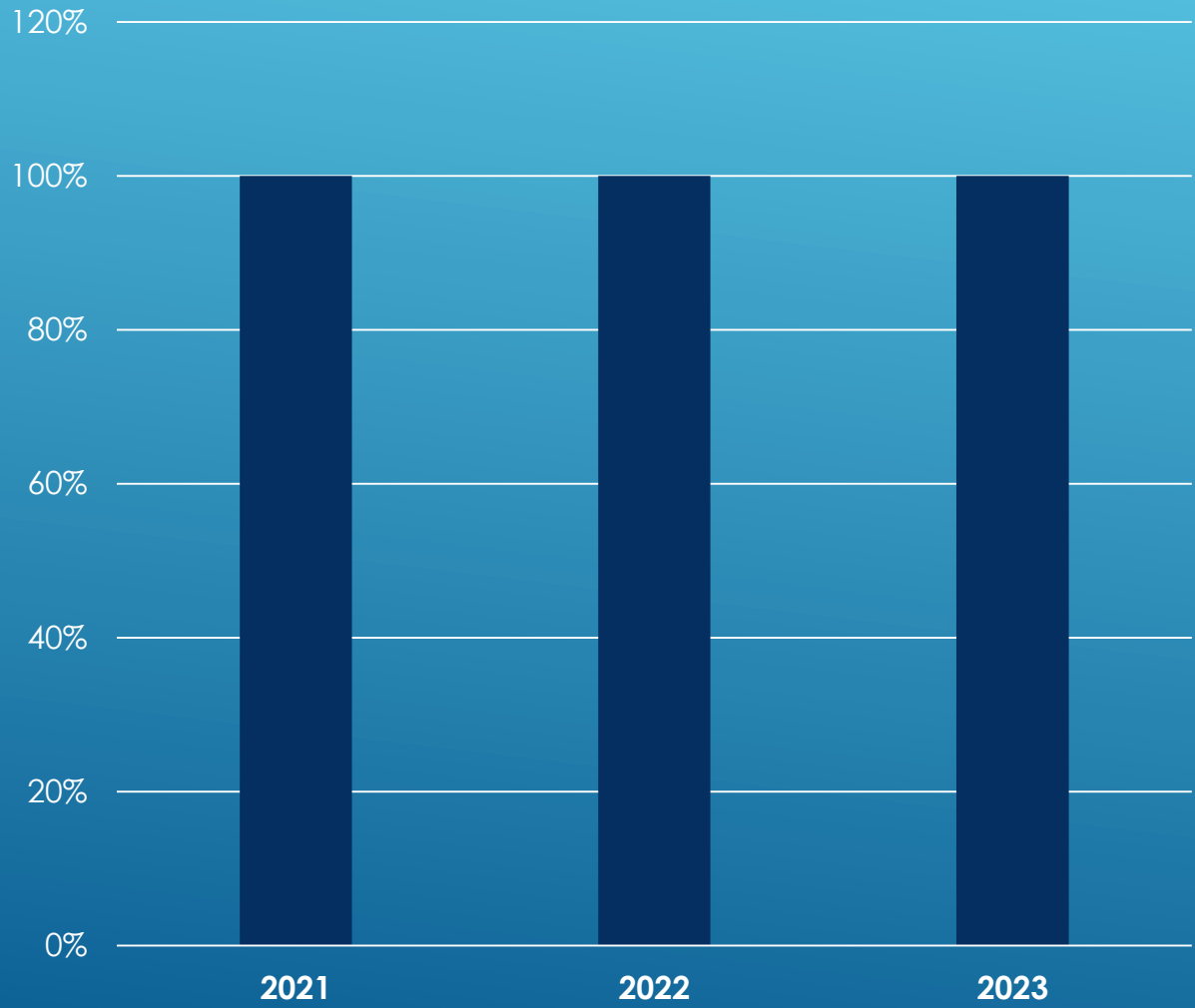


МІНІМАЛЬНИЙ ТА МАКСИМАЛЬНИЙ РОЗМІР ЗАРОБІТНОЇ ПЛАТИ МЕДИЧНИХ ПРАЦІВНИКІВ (ГРН.)

Середній медичний персонал



ВІДПОВІДНІСТЬ ТАБЕЛЮ ОСНАЩЕННЯ АМБУЛАТОРІЙ ЗПСМ



КАПІТАЛЬНИЙ РЕМОНТ

На проведення капітального ремонту заплановано 196 000 грн. Використано 181 316,77 гривень, з них 20 054,24 грн. на виготовлення проектно-кошторисної документації по капітальному ремонту санвузлів та каналізації сховища по вул. Івана Мазепи, б. 26 та 161 062,53 грн. безпосередньо на ремонтні роботи.



Центр ПМСД № 1

млення та видача
з непрацездатності

3



укриття

УВАГА! ПРАВИЛЬНІ ДІЯЛЬНІ ЦЕНТРИ ПМСД № 1

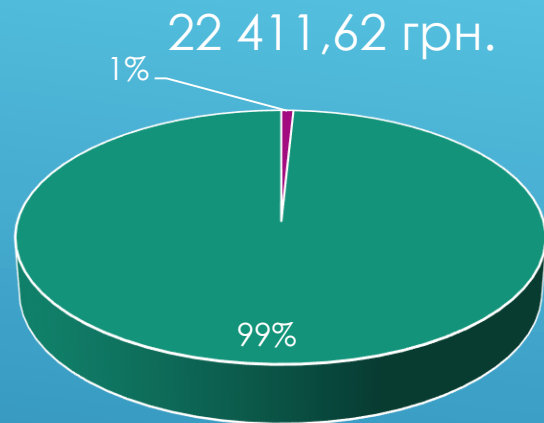
№ п/п	Ім'я	Посада	Контактні дані
1
2
3
4
5
6
7
8
9
10
11
12
13
14
15
16
17
18
19
20
21
22
23
24
25
26
27
28
29
30

Директор: ...
Міністр: ...

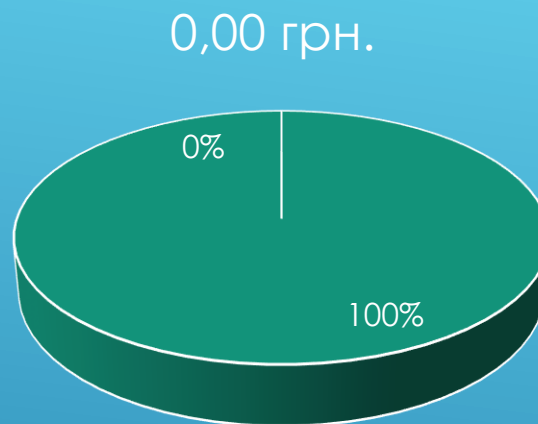
ТРАВА ПРАВИЛЬНІ ДІЯЛЬНІ ЦЕНТРИ ПМСД № 1

№ п/п	Ім'я	Посада	Контактні дані
1
2
3
4
5
6
7
8
9
10
11
12
13
14
15
16
17
18
19
20
21
22
23
24
25
26
27
28
29
30

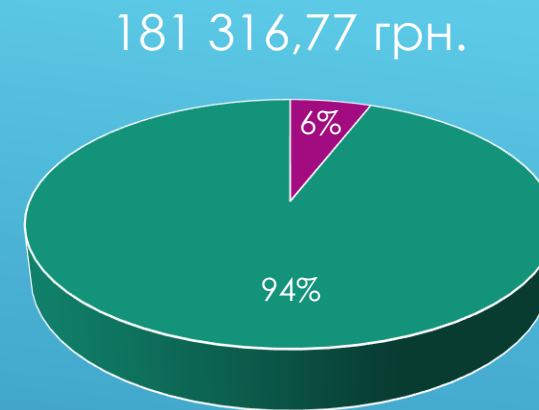
КАПІТАЛЬНІ ВИДАТКИ (МІСЦЕВИЙ БЮДЖЕТ)



2021 р.




2022 р.



2023 р.



Капітальні видатки



Інше («Доступна аптека», забезпечення лікарськими засобами онкологічних та гематологічних хворих, хворих на орфанні захворювання, забезпечення дітей, хворих на ЦД, виробами медичного призначення, діагностика онкозахворювань, забезпечення технічними засобами інвалідів, оплата комунальних послуг).

ВИКОНАННЯ МІСЬКИХ ПРОГРАМ «ДОСТУПНА АПТЕКА»

	2021 р.	2022 р.	2023 р.
Сума коштів	426 420,65	315 135,00	338 935,54
Виписано рецептів	2648	1585	1460
Отримали ліки (осіб)	1471	988	920

Порівняно з 2021 р. в 1,6 рази зменшилась кількість осіб, які потребували лікарських засобів, що увійшли до переліку міської програми «Доступна аптека», тому на 20,5% зменшилась сума коштів, виділених на їх відшкодування.

«Лікування онкологічних та гематологічних захворювань»

	2021 р.	2022 р.	2023 р.
Сума коштів	155 814,15	0	57 948,58
Отримали лік.	11	0	5

За міською програмою «Лікування онкологічних та гематологічних захворювань» на рік заплановано 150 000 грн., але за 2023 р. із онкологічного диспансеру направлено до нашого закладу лише 5 хворих.

«ТУРБОТА»

	2021 р.	2022 р.	2023 р.
Сума коштів	235 900,20	244 651,94	467 488,95
Забезпечено осіб	38 – 100%	97 – 100%	94 – 100%

Порівняно з 2021 р. майже у 2,5 рази збільшилась кількість хворих, які знаходяться на індивідуальній програмі реабілітації за рахунок тимчасово ВПО. Сума коштів за програмою «Турбота» також збільшилась у 2 рази.

Забезпечення хворих дітей на цукровий діабет виробами медичного призначення (ланцети, тест-смужки, голки одноразового використання)

	2021 р.	2022 р.	2023 р.
Сума коштів	106 764,24	119 828,92	168412,57
Кількість осіб	12	15	16

Всі діти, хворі на цукровий діабет, забезпечені в повному обсязі виробами медичного призначення.

ВІДШКОДУВАННЯ ВИТРАТ НА ПІЛЬГОВІ РЕЦЕПТИ, В Т. Ч. НА ОРФАННІ ЗАХВОРЮВАННЯ ТА НА ПАЛІАТИВНУ ДОПОМОГУ


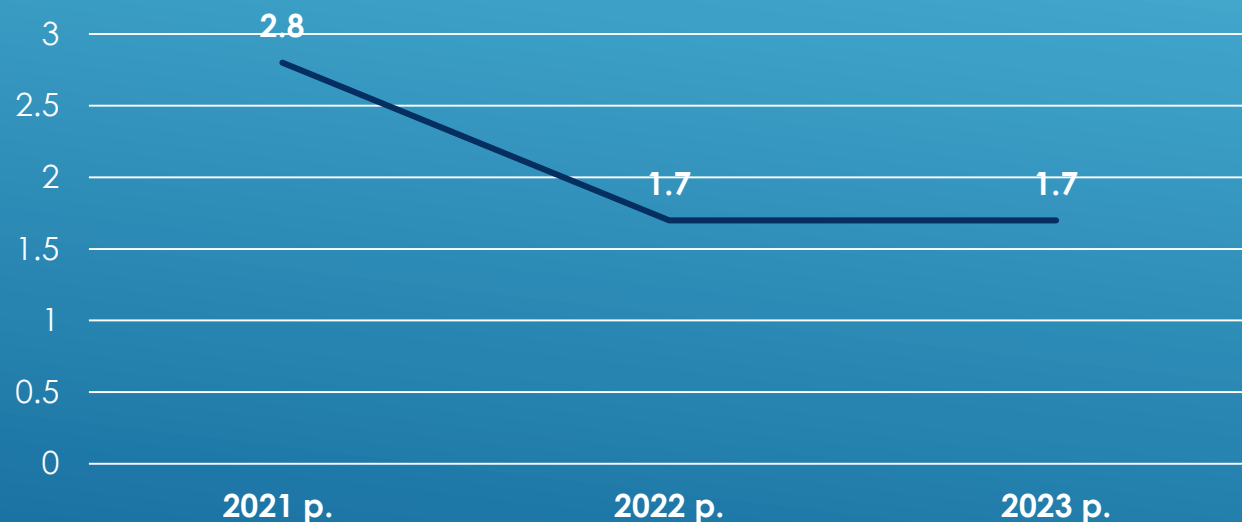
	2021 р.	2022 р.	2023 р.
НСЗУ	301 609,02 грн.	99 949,98 грн.	17 338,15 грн.
Місцевий бюджет	814 070,65 грн.	744 000,00 грн.	671 110,33 грн.
Всього	1 115 679,67 грн.	843 949,98 грн.	688 448,48 грн.

У зв'язку з реформуванням галузі охорони здоров'я відшкодування витрат на пільгові рецепти, в т. ч. на лікування орфанних захворювань здійснюється за рахунок місцевого бюджету. Відшкодування витрат на паліативну допомогу, починаючи з 2023 року здійснюється в основному за рахунок коштів місцевого бюджету.

Зменшення витрат за 2023 р. пов'язано з отриманням ліків та медичних засобів по гуманітарній допомозі.

ВСЬОГО ВІДВІДУВАНЬ ДО ЛІКАРІВ

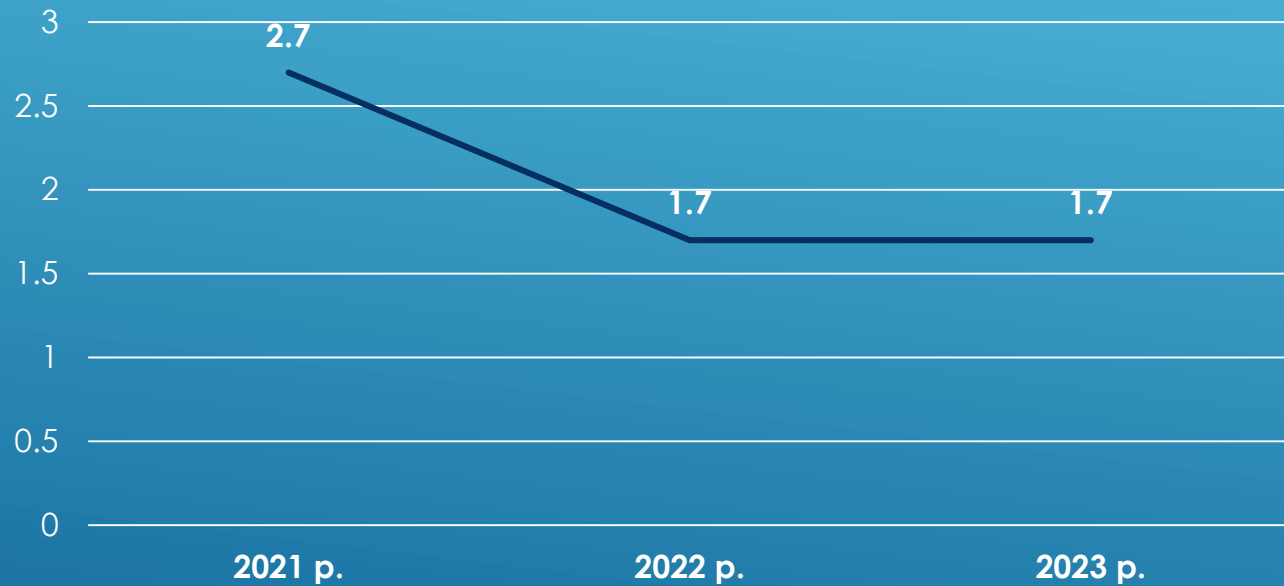
	2021 р.	2022 р.	2023 р.
Кількість	149757	91833	93454
На 1 жителя	2,8	1,7	1,7



Загальна кількість відвідувань до лікарів зменшилась і залишається на рівні 2022 року

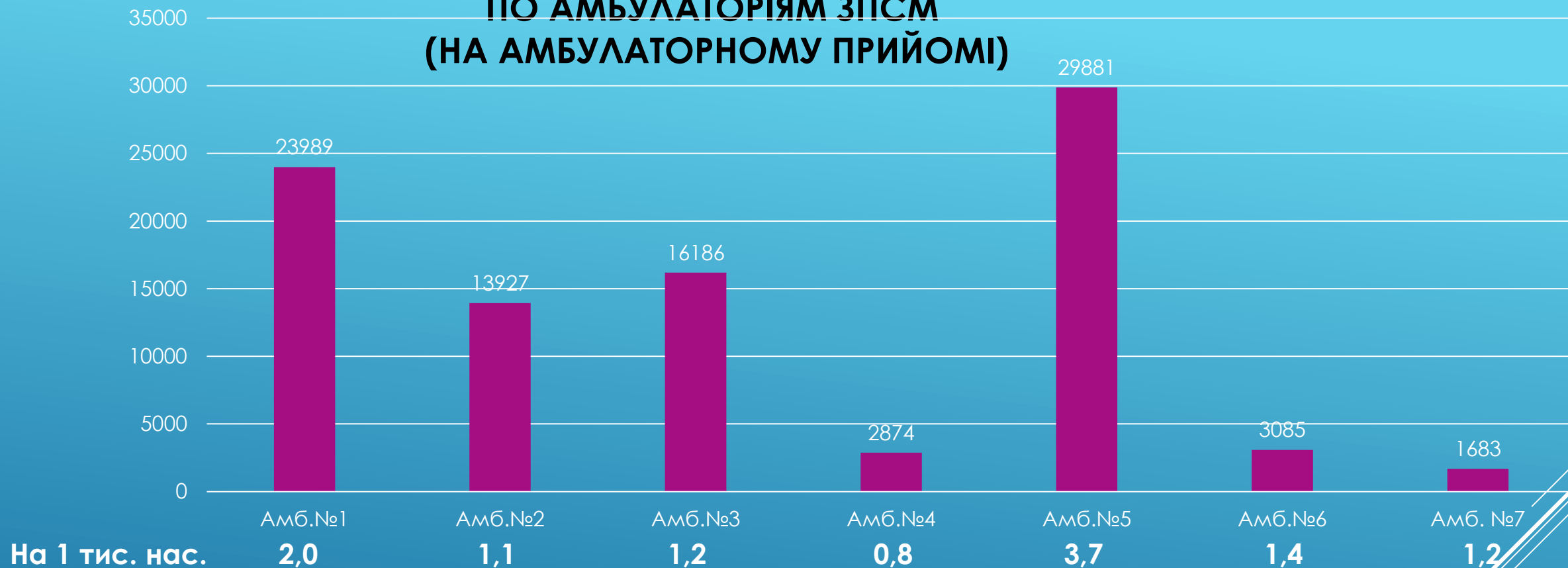
НА АМБУЛАТОРНОМУ ПРИЙОМІ

	2021 р.	2022 р.	2023 р.
Кількість	148012	90683	91625
На 1 жителя	2,7	1,7	1,7



Кількість відвідувань на амбулаторному прийомі зменшилась і також залишається на рівні 2022 року.

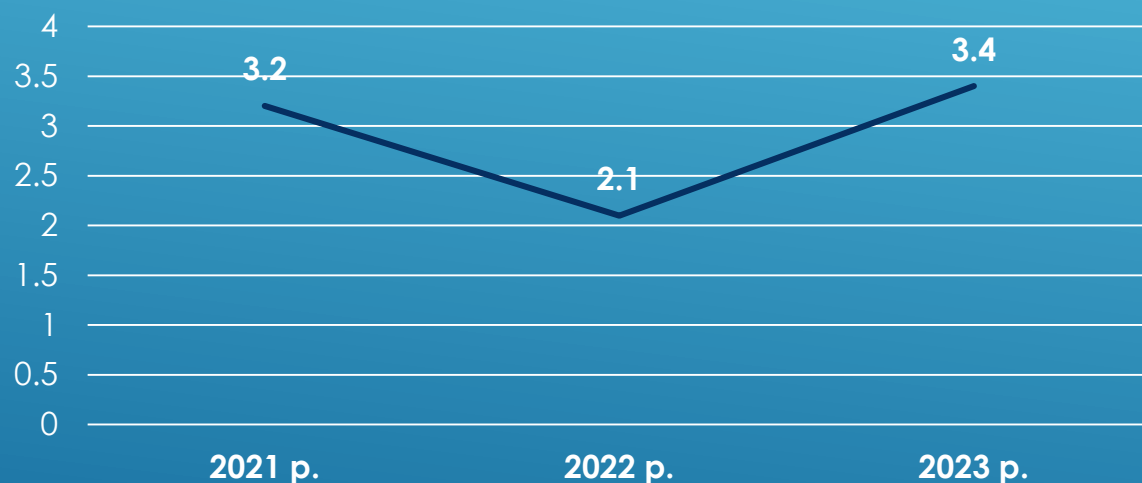
ПО АМБУЛАТОРІЯМ ЗПСМ (НА АМБУЛАТОРНОМУ ПРИЙОМІ)



Найбільша кількість відвідувань на амбулаторному прийомі на 1 мешканця у лікарів АЗПСМ №5 – 3,7 до лікарів педіатрів та в АЗПСМ №1 – 2,0 до лікарів ЗПСЛ. Найменша кількість – в АЗПСМ №4 – 0,8, в якій лікарка знаходиться у відпустці по догляду за дитиною до 3-х років. В амбулаторії ЗПСМ №2 – 1,1, в амбулаторіях ЗПСМ №3, №7 – по 1,2, а в АЗПСМ №6 – 1,4 відвідування на 1 мешканця.

ВІДВІДУВАННЯ ВДОМА НА 100 МЕШКАНЦІВ

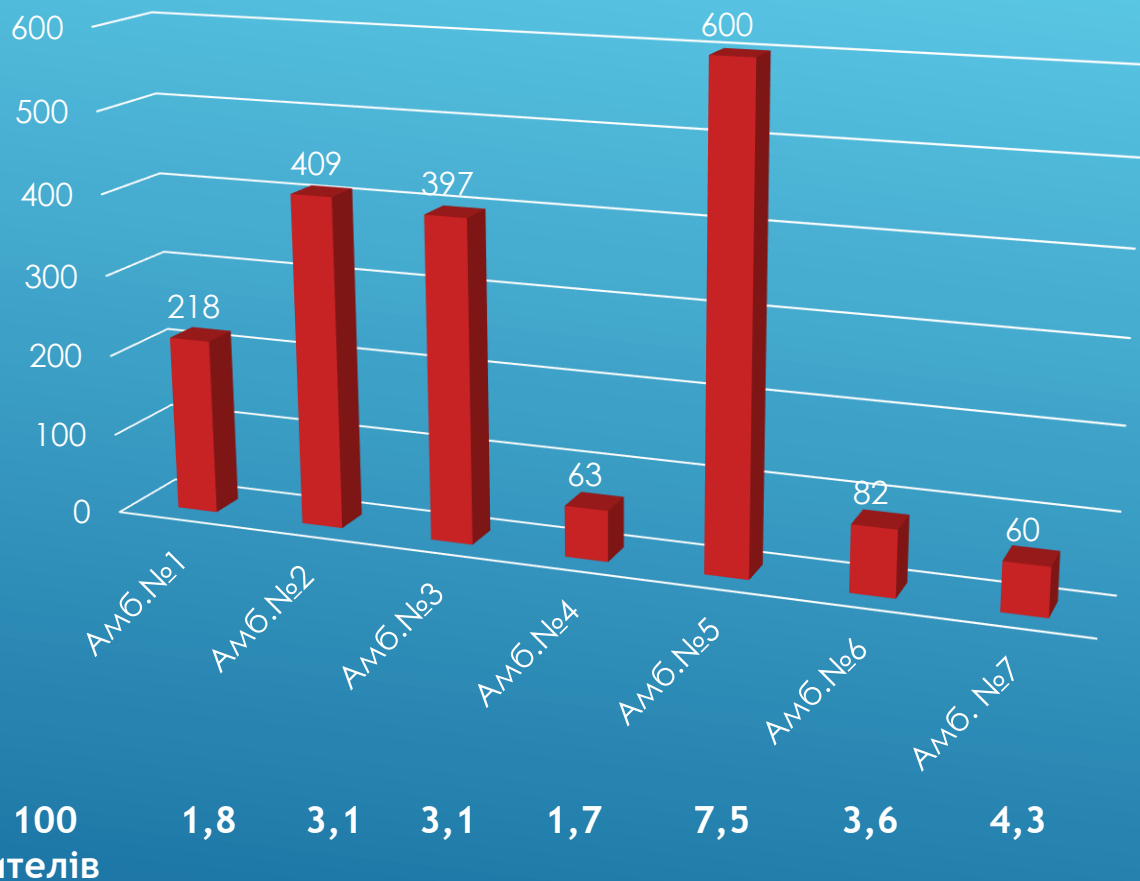
	2021 р.	2022 р.	2023 р.
Всього	1745	1150	1829
На 100 жителів	3,2	2,1	3,4



Кількість відвідувань вдома на 100 мешканців дещо збільшилась і склала 3,4 проти 3,2 за 2021 рік та 2,1 в 2022 році.

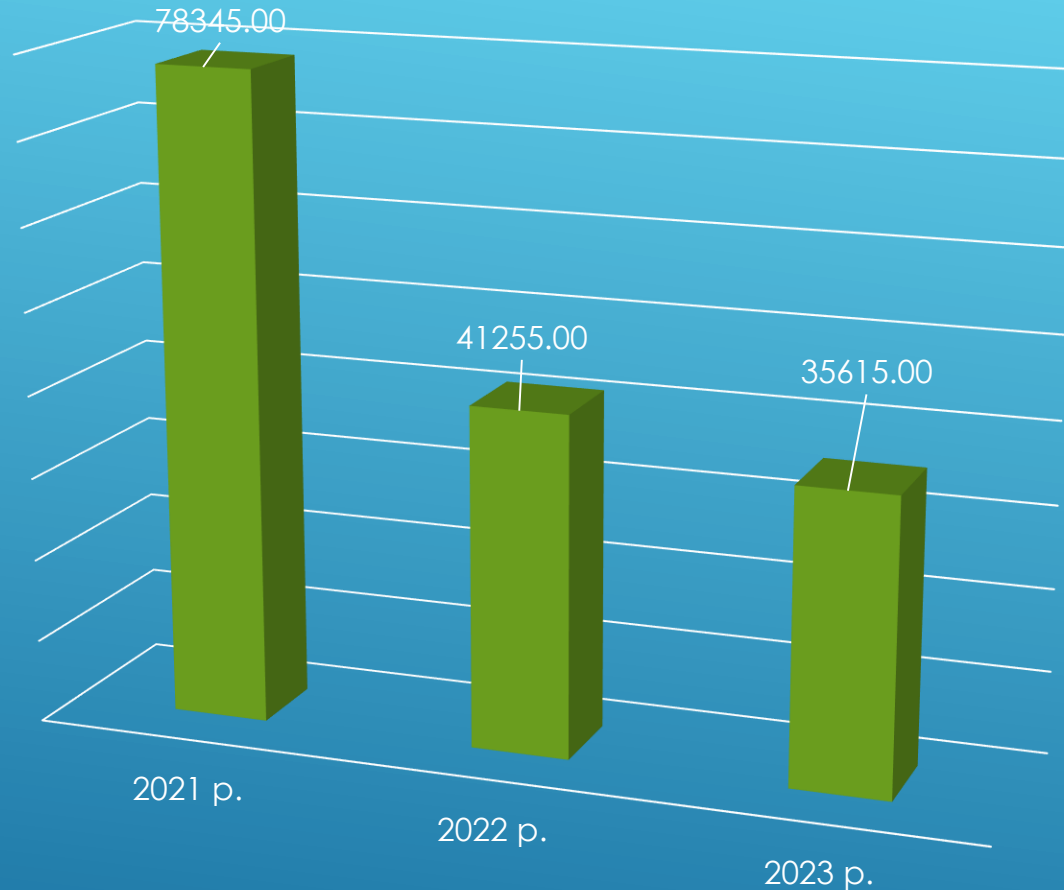


ПО АМБУЛАТОРІЯМ ЗПСМ (ВІДВІДУВАННЯ ВДОМА)



Найбільша кількість відвідувань вдома педіатрами АЗПСМ №5 – 7,5 на 100 жителів та лікарями ЗПСЛ в АЗПСМ №7 – 4,3, АЗПСМ №6 – 3,6, АЗПСМ №2 та АЗПСМ №3 – по 3,1, в АЗПСМ №1 – 1,8, в АЗПСМ №4 – 1,7 на 100 мешканців.

ВІДВІДУВАННЯ З ПРОФІЛАКТИЧНОЮ МЕТОЮ

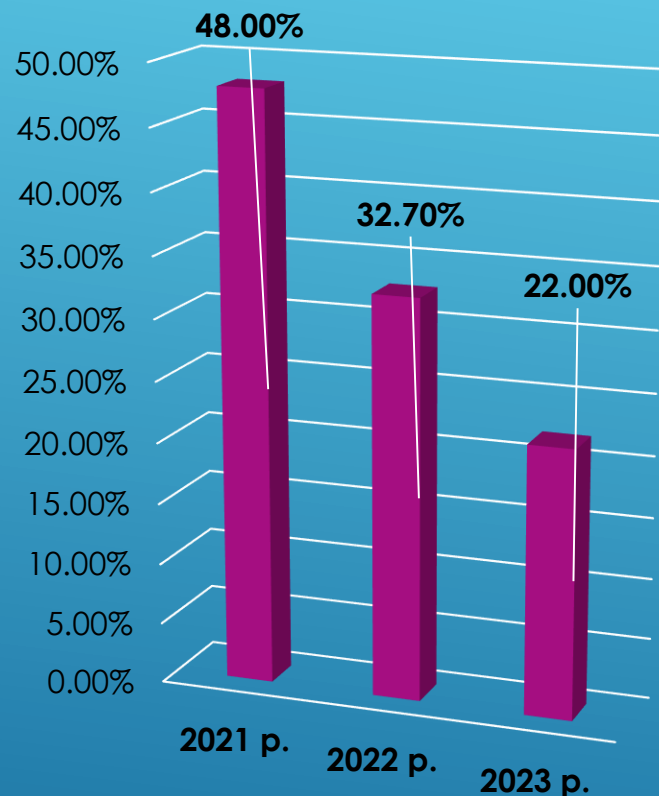


На 1 мешканця:	1,52	0,77	0,66
% відвідувань	52,3%	44,9%	38,1%

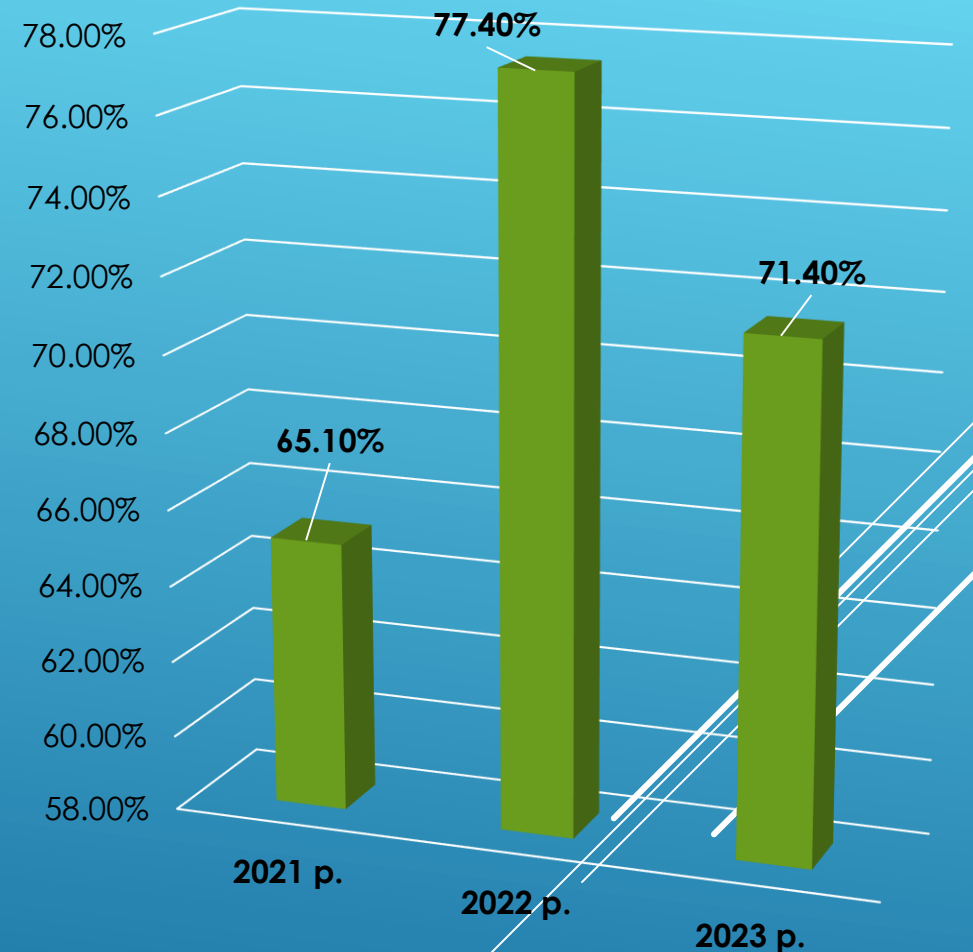
Порівняно з 2021 роком кількість відвідувань з профілактичною метою зменшилась з 52,3% до 38,1%, або з 1,5 до 0,7 на 1 мешканця.

ВІДВІДУВАННЯ З ПРОФІЛАКТИЧНОЮ МЕТОЮ

До лікарів ЗПСЛ



До лікарів педіатрів



Зменшення показника відвідувань з профілактичною метою серед дорослого населення пов'язане із зменшенням кількості осіб, які потребують вакцинації від коронавірусної хвороби. Серед дитячого населення відмічаються стабільно високі показники відвідувань з профілактичною метою.

ЗАХВОРЮВАНІСТЬ НА COVID-19



У 2023 р. по території обслуговування КНМП «ЦПМСД №1» м. Кременчука перехворіло на гостру респіраторну хворобу COVID-19 898 осіб – 167,9 на 10 тисяч населення, в тому числі серед дорослих 685 вип. – 190,1 на 10 тисяч дорослого населення, серед дітей та підлітків 33 вип. – 41,3 на 10 тисяч дитячого населення (2022 р.: 1439 вип. – 269,0 на 10 тисяч населення, серед дорослих 1362 вип. – 299,3 на 10 тисяч дорослого населення, серед дитячого населення 77 вип. – 96,3 на 10 тисяч дитячого населення).

В цілому відмічається зниження захворюваності на COVID-19.

ДІАГНОСТИКА COVID-19



З метою своєчасного проведення обстежень населення на Covid-19 створена бригада по забору матеріалу на ПЛР та за допомогою швидко-тестів. Впродовж 2023 р. зроблено 90 виїздів та 96 тестів, з яких 27 позитивних (2022 р.: 154 виїздів та 170 теста, з яких 75 позитивних).

За 2023 року з метою визначення наявності захворювання на гостру респіраторну хворобу, спричинену коронавірусом SARS-CoV-2, проведено 8989 обстежень за допомогою експрес-тестів на SARS-CoV-2, з них отримано 864 позитивних результатів (2022 р.: 3421 обстеження швидко-тестами, з них 578 позитивних результатів).

Відібрано та направлено на ПЛР-дослідження 50 назо- та орофарингіальних мазків, за результатами яких виявлено 6 позитивних (2022 р.: 1461 ПЛР, з них позитивних – 860).

Проведено ІФА-досліджень – 21 (2022 р. – 26).

ОРГАНІЗАЦІЯ ВІДБОРУ ПРОБ



Організовано та з 2020 року проводиться відбір проб біологічного матеріалу на ПЛР-дослідження медичними працівниками КНМП «ЦПМСД №1» м. Кременчука вдома та в пункті тестування для подальшого дослідження у відділі молекулярно – генетичних досліджень імунологічної лабораторії КНМП "Кременчуцький перинатальний центр II рівня».

Також проводиться аналіз за допомогою експрес-тестів на визначення антигену SARS-CoV-2.

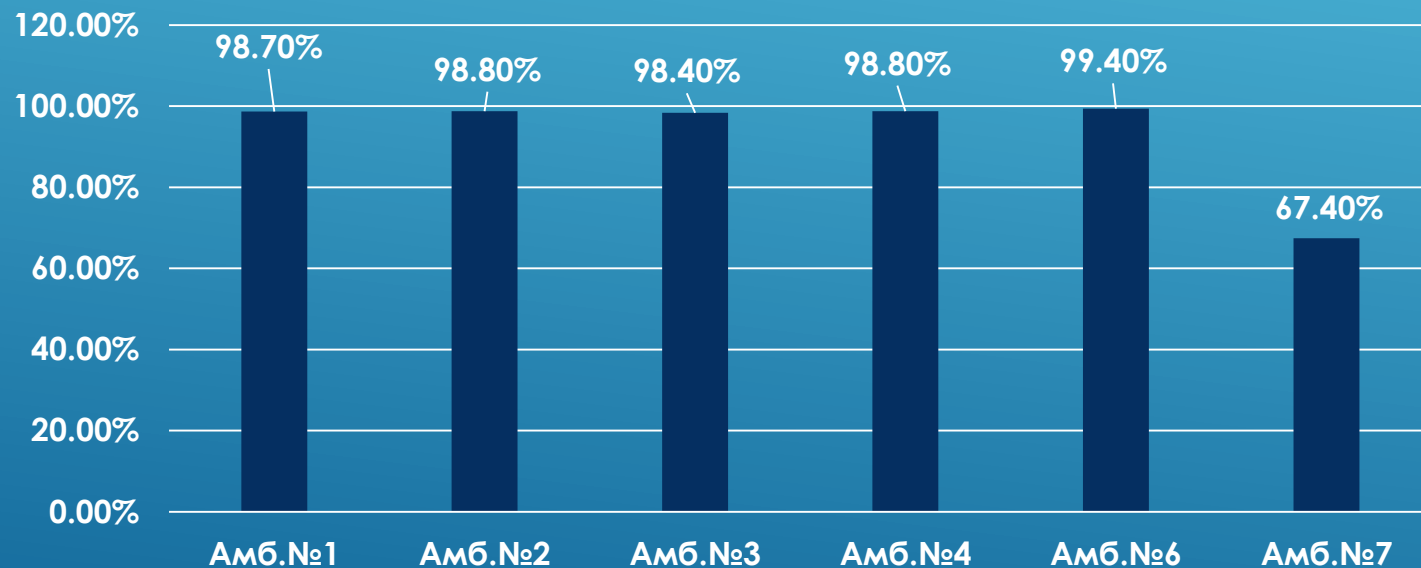
В маніпуляційному кабінеті проводиться забір крові для проведення імуноферментного аналізу: ІФА-тестування на визначення імуноглобулінів двох типів: М і G.

Для цього медичні працівники забезпечені засобами індивідуального захисту, дезінфекційними засобами, необхідним обладнанням та медичним інструментарієм.

ФЛЮОРОПРОФОГЛЯДИ

	2021 р.	2022 р.	2023 р.
Заплановано	26911	26025	15320
Обстежено	26235	25367	14970
Виконання річного плану	97,5%	97,5%	97,7%


Виконання плану флюорообстежень за 2023 року по амбулаторіям ЗПСМ



План ФГ по підприємству виконано на **97,7%**. В АЗПСМ №7 план виконано лише на **67,4%**, що пов'язано з її віддаленістю.



ВИЯВЛЯЄМІСТЬ ТУБЕРКУЛЬОЗУ (ВИПАДКИ/НА 100 ТИС. НАСЕЛЕННЯ)



Порівняно з 2021 р. захворюваність на туберкульоз зменшилась на 3,9%, але показник більший за міський на 11,9%. Існує подальша загроза росту захворюваності на туберкульоз у зв'язку з міграцією населення через воєнні дії.

По амбулаторіям ЗПСМ

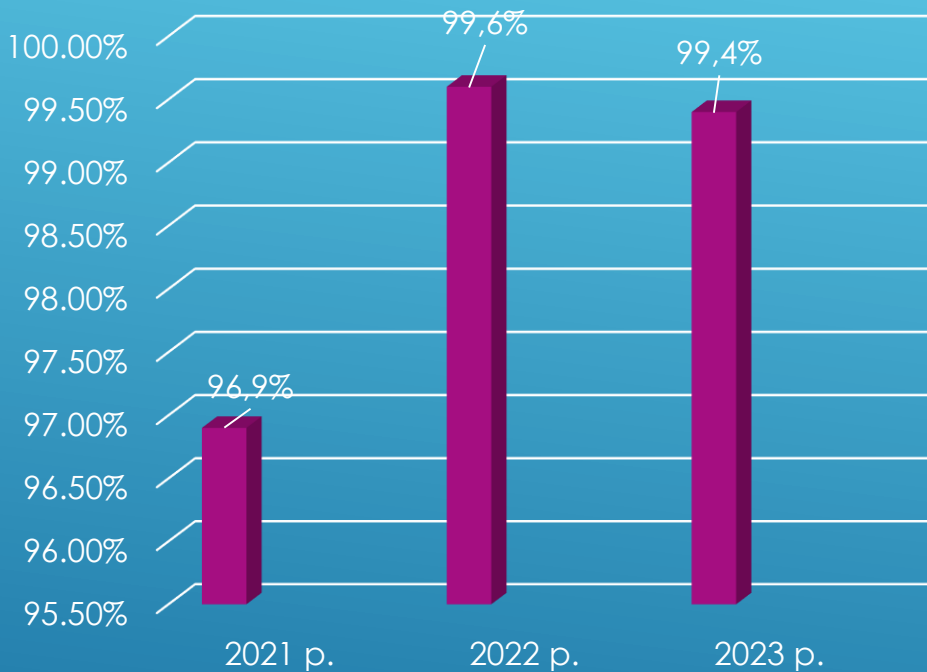
АЗПСМ	Випадки – на 100 т. н.	При п/о – %	Органів дих. – на 100 т.н.	З деструкцією – %	В прац. віці – на 100 т.н.
№1	5 – 41,4	0 – 0%	5 – 41,4	2 – 60%	4 – 54,0
№2	4 – 30,8	0 – 0%	3 – 23,1	1 – 25%	3 – 33,2
№3	6 – 54,0	1 – 16,7%	6 – 54,0	1 – 50%	5 – 65,6
№4	-	-	-	-	-
№5	-	-	-	-	-
№6	2 – 88,5	1 – 50%	2 – 44,2	-	1 – 65,6
№7	-	-	-	-	-
всього	17 – 31,8	2 – 11,8%	16 – 29,9	4 – 23,5%	13 – 44,3
По місту	61 – 28,0	14 – 23,0%	58 – 26,6	20 – 34,5%	48 – 35,9



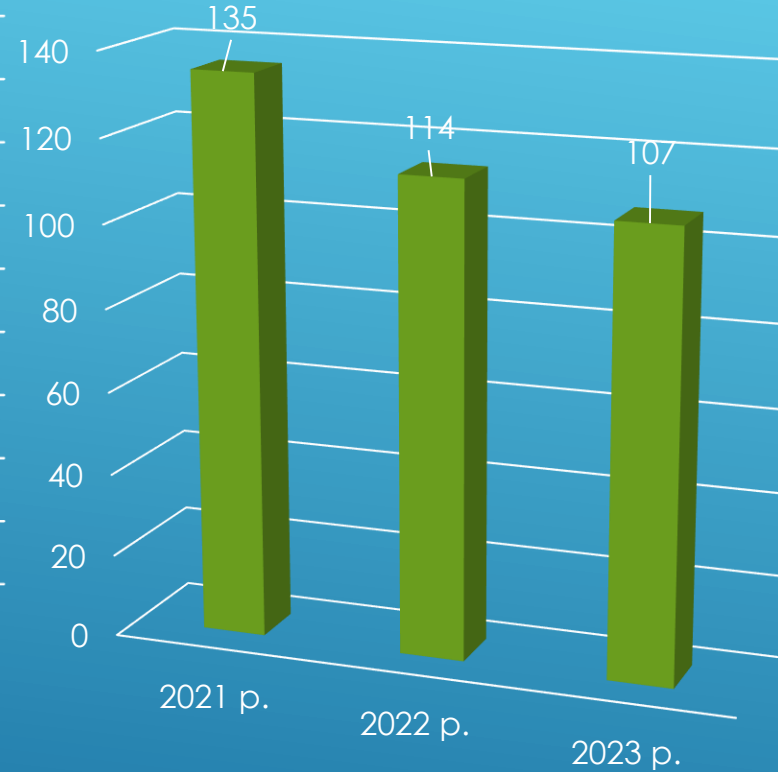
За 2023 р. зареєстровано 17 випадків туберкульозу – 31,8 на 100 тис. нас., з них 16 випадків туберкульозу легень – 29,9 на 100 тис. нас., з них у 13 осіб працездатного віку – 44,3 на 100 тис. прац. нас. Питома вага випадків з деструкцією становила 4 випадки - 23,5%. Показники захворюваності серед пацієнтів КНМП «ЦПМСД №1» м. Кременчука більші, ніж по місту на 11,9%.

ОНКОПРОФОГЛЯДИ


Відсоток виконання плану



Виявлено онкозахворювань (випадків/на 10 тис. нас.)



На 10 тис. нас.: 29,2 25,1 23,5



Впродовж останніх трьох років відмічається збільшення виконання річного плану онкологічних профілактичних оглядів з 96,9% до 99,4%. При цьому зменшилась захворюваність на онкопатологію з 29,2 до 23,5 на 10 тисяч дорослого населення.

ВИЯВЛЯЄМІСТЬ ОНКОПАТОЛОГІЇ ПО АМБУЛАТОРІЯМ ЗПСМ

№ амб.	2022 р.				2023 р.			
	Всього випадків	З них занедбаних	Візуальних випадків	З них занедбаних	Всього випадків	З них занедбаних	Візуальних випадків	З них занедбаних
1	30	12	14	3	30	12	18	2
2	28	10	14	4	27	10	16	3
3	32	13	14	5	31	13	20	2
4	10	3	2	2	6	0	3	0
6	10	4	3	3	7	3	2	2
7	4	1	3	1	6	1	2	0
ВСЬОГО	114 – 25,1 на 10 тис. дор. нас.	43 – 37,7%	50	18 – 36%	107 - 23,5 на 10 тис. дор. нас.	39 - 36,4%	61	9 – 14,8%

Відмічається зменшення вперше виявленої онкологічної патології та зменшення показників занедбаності в цілому з 37,7% до 36,4% та занедбаності візуальних форм з 36% до 14,8%.

Занедбаність	2021 р.	2022 р.	2023 р.
всього	135/46 – 34,1%	114/43 – 37,7%	107/39 – 36,4%
візуальні	56/16 – 28,6%	50/18 – 36%	61/9 – 14,8%

Причини занедбаності:

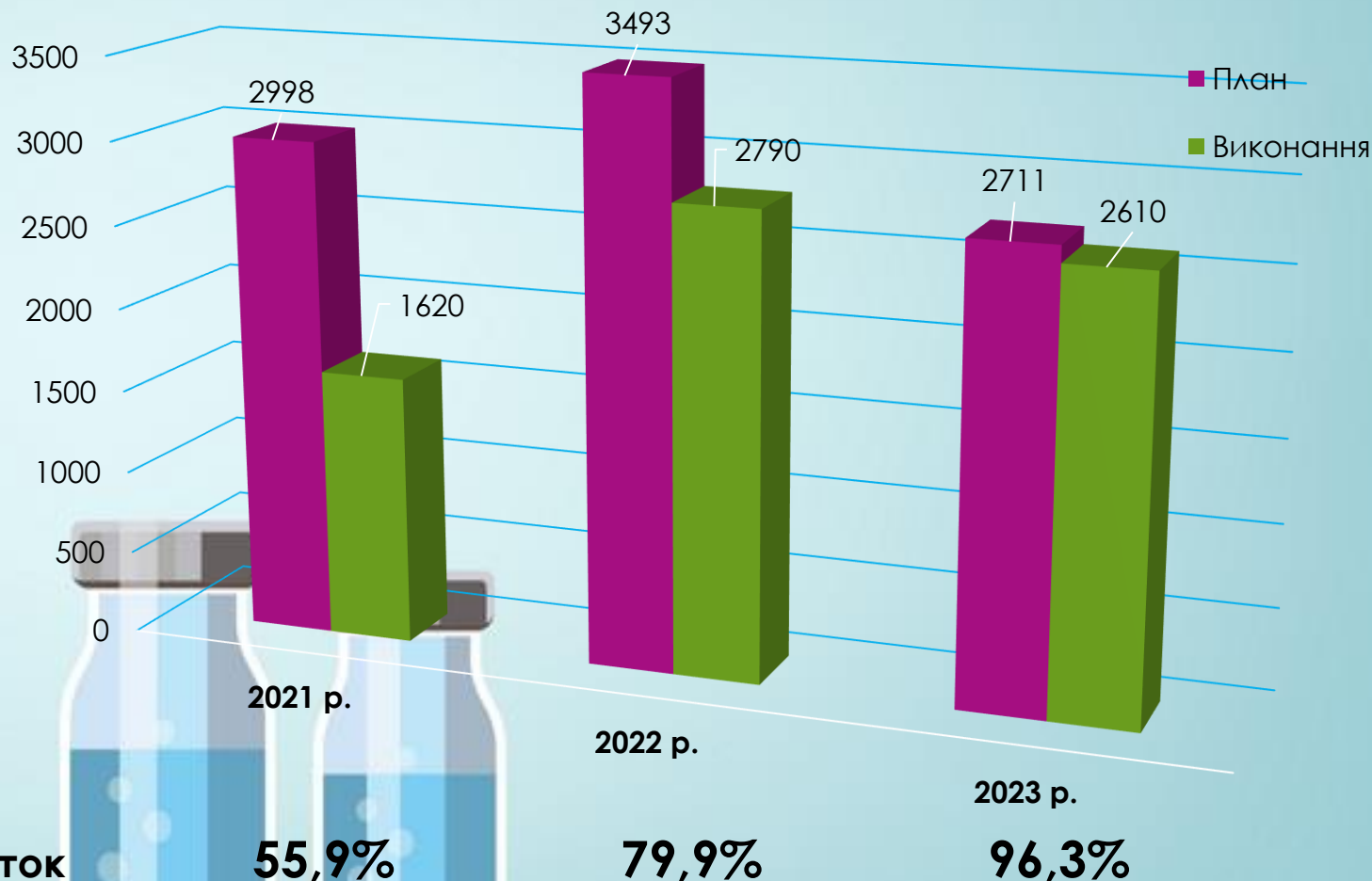
- несвоєчасне звернення за медичною допомогою – 28 випадків, з них у хворих з візуальними формами – 9 випадків;**
- складність діагностування – 11.**

Імунопрофілактика дорослого населення

Виконання профілактичних щеплень проти дифтерії та правцю

План щеплень проти дифтерії та правцю виконано на **96,3%** порівняно з **79,9%** у 2022 році та **55,9%** у 2021 році.

Охоплено щепленнями проти COVID-19 **70,3%** задекларованого населення проти **66,6%** у 2022 році, з них повністю щеплено від коронавірусної хвороби **67,6%** проти **65,2%** у 2022 році.



Відсоток
виконання

Імунопрофілактика дитячого населення

Щеплення проти інфекцій	План на 2023 р. (абс.)	Виконання (абс.)	Виконання за 2023 р. (%)	Виконання за 2022 р. (%)
Дифтерія, кашлюк, правець:				
Вакцинація	436	377	86,5	109,3
Ревакцинація	1478	1185	80,2	85,4
Кір, епідемічний паротит, краснуха:				
Вакцинація	379	352	92,2	100
Ревакцинація	535	491	91,8	100,5
Гемофільна інфекція:				
Вакцинація	394	360	91,4	71,3
Ревакцинація	297	256	86,2	69,2
Поліомієліт:				
Вакцинація	426	264	62,0	54,4
Ревакцинація	1683	1254	74,5	63,0
Туберкульоз:				
Вакцинація БЦЖ	21	16	76,2	34,6
Реакція Манту		78		
Вірусний гепатит «В»:				
Вакцинація	512	439	85,7	53,6

Дещо покращилось виконання плану по вакцинації БЦЖ (76,2% проти 34,6% у 2022 р.) та вакцинації проти вірусного гепатиту В (85,7% проти 53,6% у 2022 р.).

Невиконання плану щеплень стало через тривалу відсутність вакцини проти гепатиту В (з 16.08.23 р. до кінця року) та через відсутність вакцини для проведення ревакцинації АДП в 6 років впродовж 4-х місяців з 30.03.23 р. по 23.07.2023 р., а також через неможливість зв'язатись із пацієнтами через тимчасове перебування за межами країни в період військового стану та у зв'язку з відмовами батьків і недостатнім рівнем комунікації лікарів-педіатрів та сестер медичних з батьками пацієнтів.

Не вакциновані проти дифтерії всього 40 дітей, з них до одного року – 2, всі – через відмову батьків (2022 р.: 60 дітей, до 1 року – 11). Проти кору не вакциновано 37 дітей, всі по причині відмови (2022 р. – 46 дітей). Кількість відмовників проти кору зменшилась завдяки “наздоганяючій” вакцинації. Складним залишається питання імунізації внутрішньо переміщених осіб, які прибули без медичних документів. Діти, батьки яких склали декларацію про вибір лікаря, який надає первинну медичну допомогу, включаються до плану імунізації відповідно до календаря щеплень та запрошуються на вакцинацію. Однак, батьки часто відмовляються, мотивуючи наявністю у дитини всіх щеплень відповідно віку.

ДЕННІ СТАЦІОНАРИ

	2021 р.	2022 р.	2023 р.	ЦПМСД №2	ЦПМСД №3	Місто
Проліковано хворих/к-сть ліжок	783/17	847/17	1193/17	269/12	661/22	3101/101
На 1000 дорос. нас.	16,9	18,6	26,2	9,3	6,1	17,0
Середнє перебування на ліжку	7,8	7,4	7,8	9,6	8,1	7,8
Робота ліжка	359,7	370,0	548,9	213,8	242,4	240,7

Відмічається збільшення кількості пролікованих на ліжках денного стаціонару, що пов'язано з припиненням пандемії на COVID-19 та відновленням роботи денного стаціонару. Показники нашого підприємства кращі за міські та по центрах ПМСД.

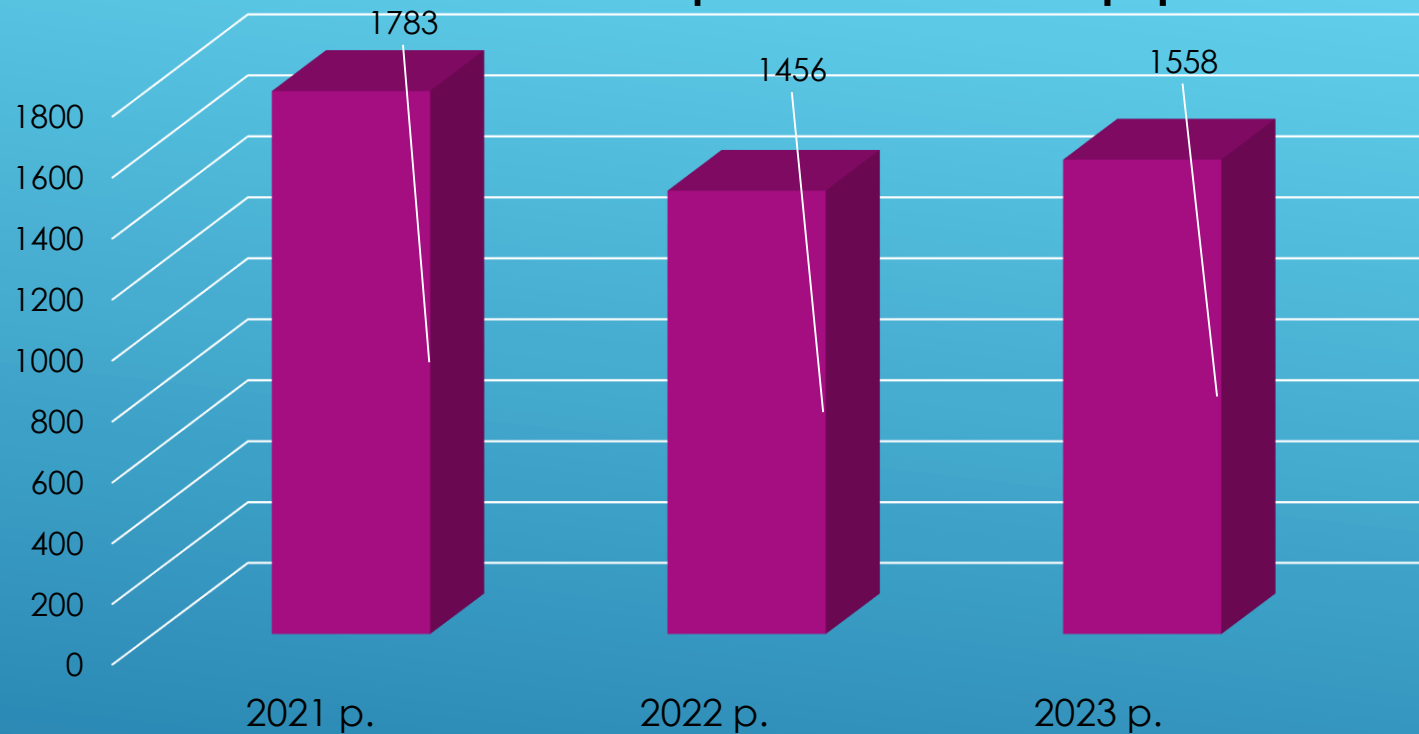


КІЛЬКІСТЬ ДЕННИХ СТАЦІОНАРІВ ПО ЛІКАРЯМ ЗПСЛ ВСЬОГО/ НА 1000 НАСЕЛЕННЯ

АЗПСМ №1 4 ліжка 420 хв. – 34,8 на 1000 нас.	АЗПСМ №2 3 ліжка 125 хв. – 9,6 на 1000 нас.	АЗПСМ №3 4 ліжка 272 хв. – 21,0 на 1000 нас.	АЗПСМ №4 2 ліжка 134 хв. – 35,2 на 1000 нас.	АЗПСМ №6 2 ліжка 201 хв. – 88,9 на 1000 нас.	АЗПСМ №7 2 ліжка 41 хв. – 41,7 на 1000 нас.
Порубай В.А. – 65	Фурсова Н.М. – 18	Пасічник Т.С. – 81	Ціко А.М. – 134	Сисуєва Н.В. – 198	Ціко А.М. – 32
Пінкіна Г.В. – 139	Акімова Т.О. – 61	Гаркавенко Л.М. – 67		Порубай В.А. – 2	
Кирилюк О.О. – 27	Зяблова Н. В. – 33	Павленко Н.31 – 58		Пасічник Т.С. – 1	
Чернявська М.З. – 51	Булгакова С.А. – 13	Луценко Я.В. – 60			
Баркан А.А. – 76		Полієнко Л.В. – 6			
Петренко О.В. – 31					
Цема О.В.– 31					

Впродовж 2023 року на 17 ліжках денного стаціонару проліковано 1193 хворих та проведено ними 9331 ліжко-день. Середнє перебування на ліжку склало 7,8 дня, робота ліжка становила 548,9 дня проти 370,0 за 2022 рік.

СТАЦІОНАРИ ВДОМА




Відмічається зменшення кількості стаціонарів вдома в порівнянні з 2021 роком, що пов'язано зі зменшенням захворюваності на коронавірусну хворобу, а збільшення порівняно з 2022 роком пов'язано зі збільшенням пролікованих від ССЗ, ХОЗЛ, ЦД та наданням паліативної допомоги.



КІЛЬКІСТЬ СТАЦІОНАРІВ ВДОМА НА 1 ЛІКАРЯ

Лікар ЗПСЛ

106,4 90,0 97,2



2021 р.


2022 р.

2023 р.



Лікар педіатр

8,1 1,6 0,3



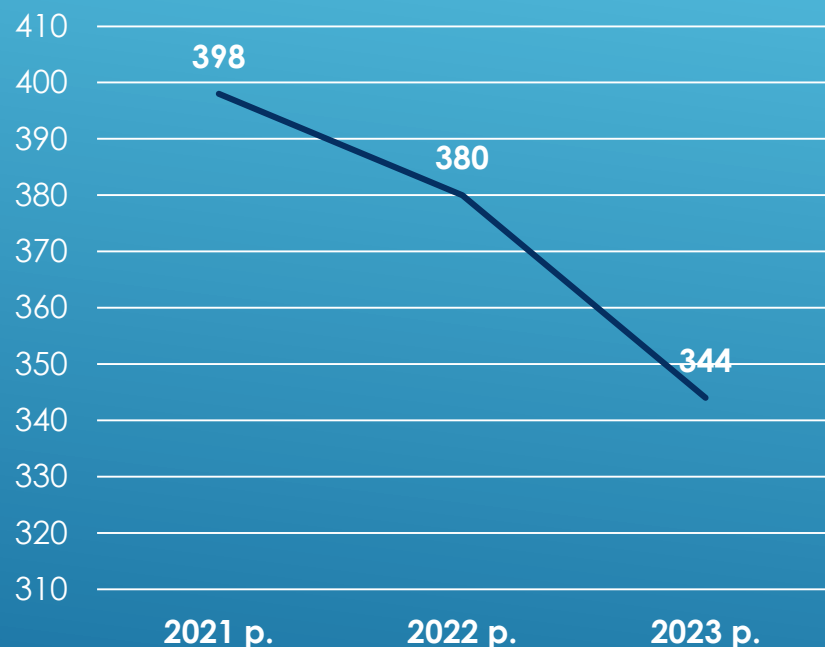
2021 р.

2022 р.

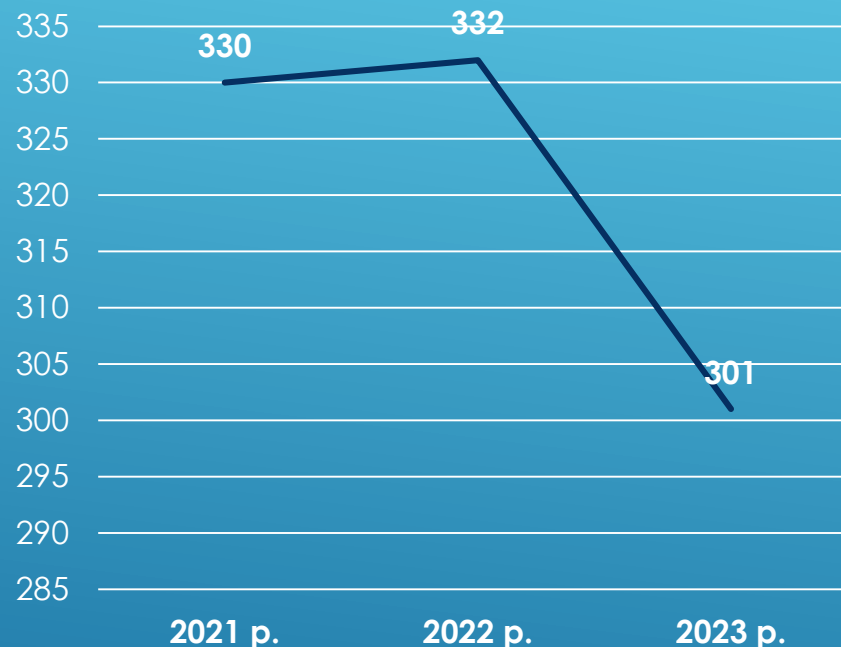
2023 р.

КІЛЬКІСТЬ ПРОЛІКОВАНИХ ХВОРИХ В СТАЦІОНАРАХ ВДОМА НА 1 ЛІКАРЯ В ПОРІВНЯННІ З 2021 Р. ЗМЕНШИЛАСЬ ЗА РАХУНОК ЗМЕНШЕННЯ ЗАХВОРЮВАНОСТІ НА COVID-19 ТА ПНЕВМОНІЮ, ЯК У ЛІКАРІВ ЗПСЛ, ТАК І У ЛІКАРІВ - ПЕДІАТРІВ.

Надання невідкладної медичної допомоги сімейними лікарями (кількість осіб/1000 населення)



КІЛЬКІСТЬ ВИКЛИКІВ ШВИДКОЇ МЕДИЧНОЇ ДОПОМОГИ ДО ХРОНІЧНИХ ХВОРИХ ЖИТЕЛІВ (КІЛЬКІСТЬ ОСІБ/НА 1000 НАСЕЛЕННЯ)



На 1000
нас.

8,6

8,4

7,6

На 1000
нас.

7,1

7,3

6,6

Відмічається зменшення надання невідкладної медичної допомоги сімейними лікарями та зменшення кількості викликів швидкої медичної допомоги до хронічних хворих.

**НАДАННЯ НЕВІДКЛАДНОЇ МЕДИЧНОЇ
ДОПОМОГИ СІМЕЙНИМИ ЛІКАРЯМИ
(КІЛЬКІСТЬ ОСІБ/1000 НАСЕЛЕННЯ)
ПРИ ОКРЕМИХ ЗАХВОРЮВАННЯХ**

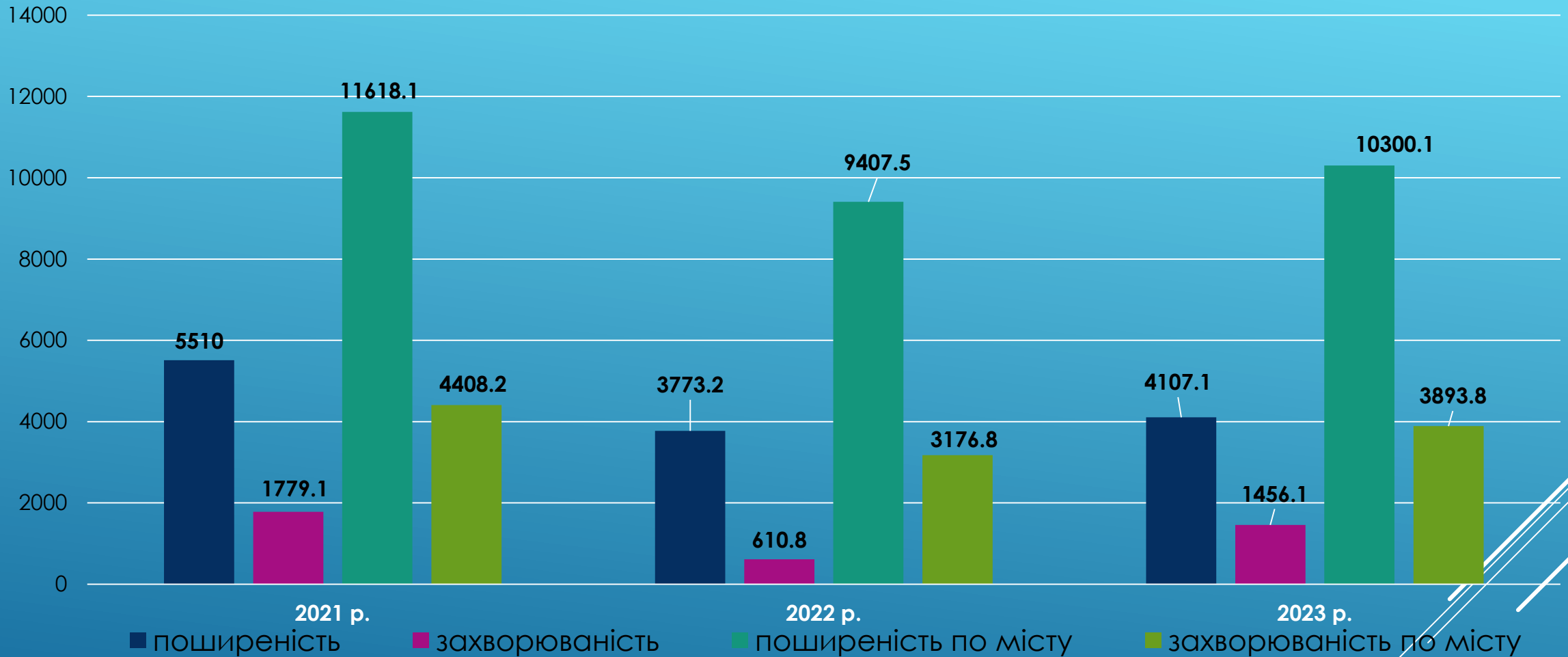
Захво- рювання	2021 р.	2022 р.	2023 р.
ІХС	46 – 1,0	113 – 2,5	90 – 2,0
ГХ	233 – 5,0	121 – 2,7	106 – 2,3
БА	0	0	0
Інші	119 – 2,6	146 – 3,2	148 – 3,3

**Кількість викликів швидкої медичної
допомоги до хронічних хворих
(кількість осіб/на 1000 населення)
при окремих захворюваннях**

Захво- рювання	2021 р.	2022 р.	2023 р.
ІХС	95 – 2,1	96 – 2,1	81 – 1,8
ГХ	140 – 3,0	129 – 2,8	116 – 2,5
БА	0	0	0
Інші	95 – 2,1	107 – 2,4	104 – 2,3

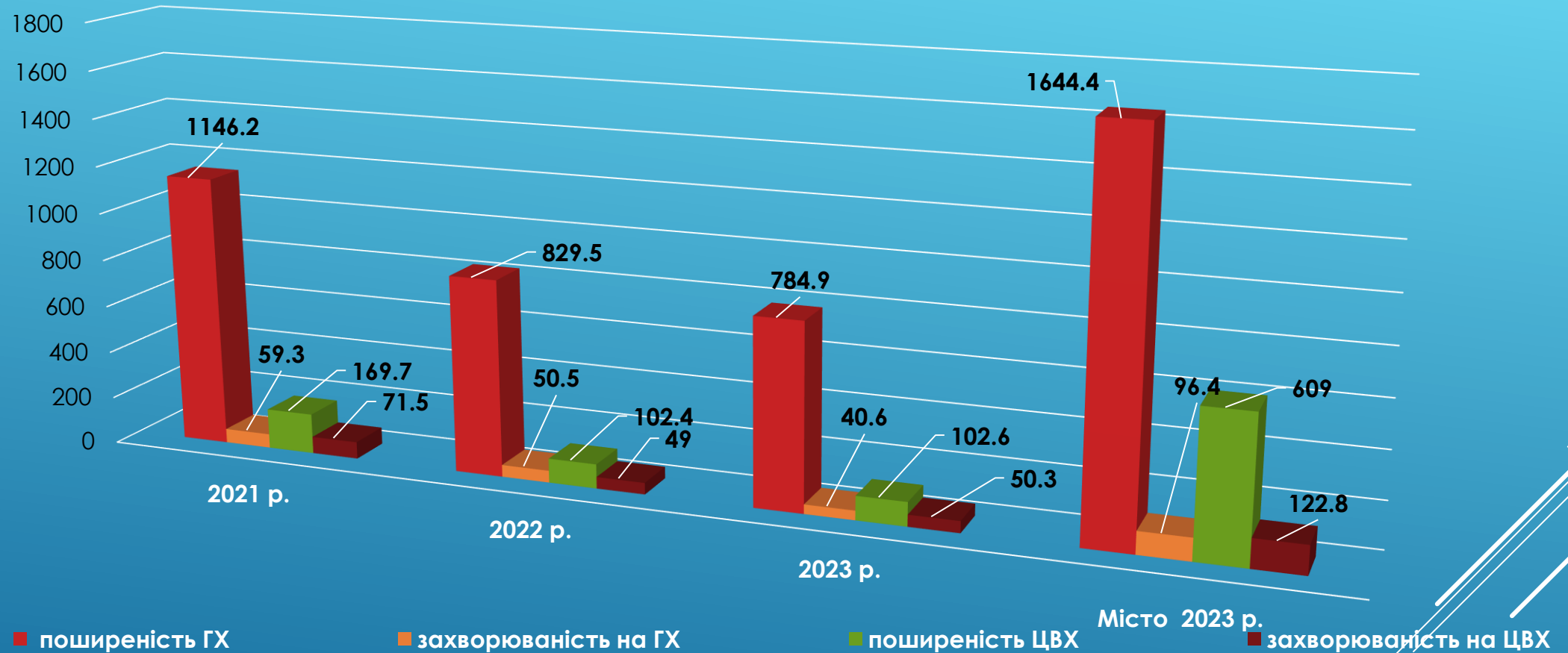
Впродовж 3-х років відмічається стабільна кількість звернень населення щодо надання невідкладної допомоги сімейними лікарями та стабільна кількість викликів швидкої медичної допомоги до хворих на серцево-судинні захворювання та зменшення звернень за наданням невідкладної допомоги з приводу гіпертонічної хвороби

ЗАГАЛЬНА ПОШИРЕНІСТЬ ТА ЗАХВОРЮВАНІСТЬ



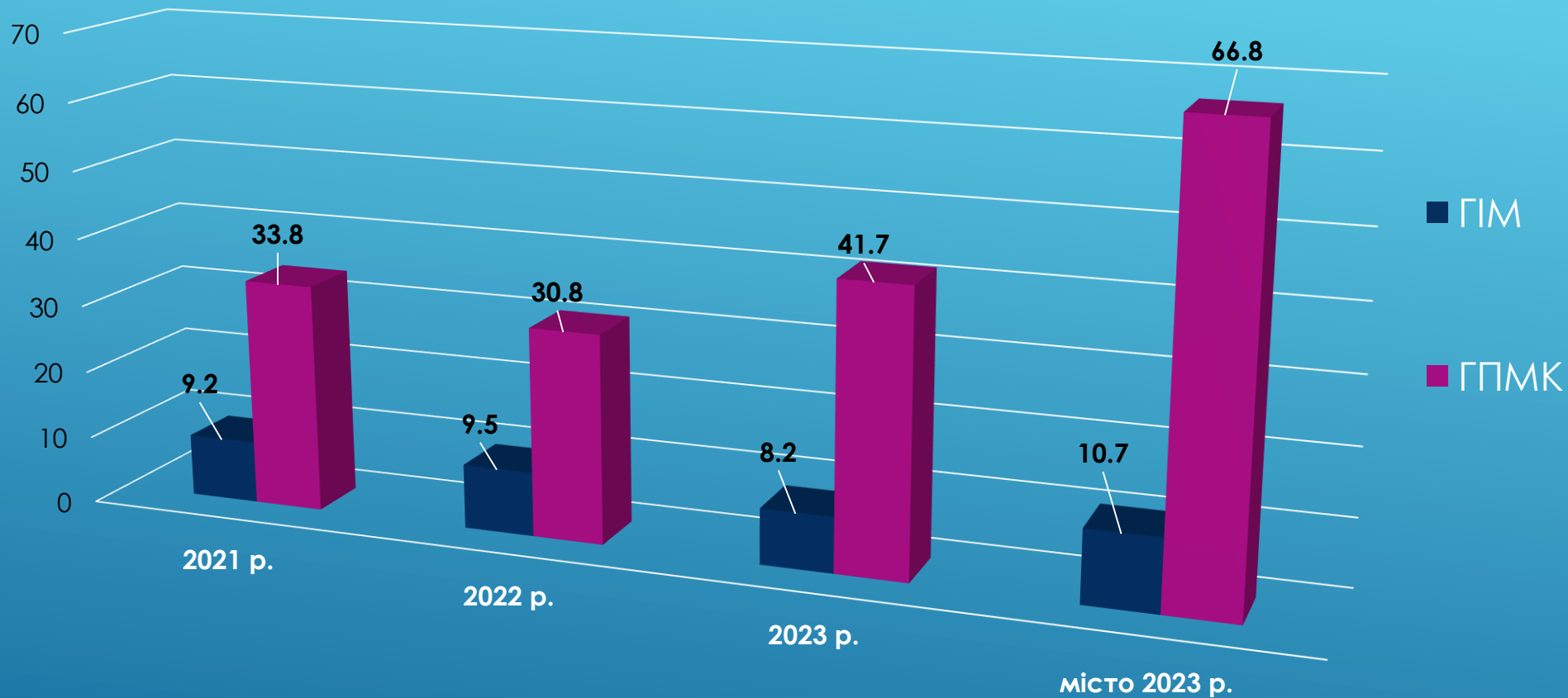
Відмічається зменшення показників загальної поширеності та захворюваності при зменшенні цих показників по місту

ПОШИРЕНІСТЬ ТА ЗАХВОРЮВАНІСТЬ НА ГХ ТА ЦВХ НА 10 ТИСЯЧ ВСЬОГО НАСЕЛЕННЯ



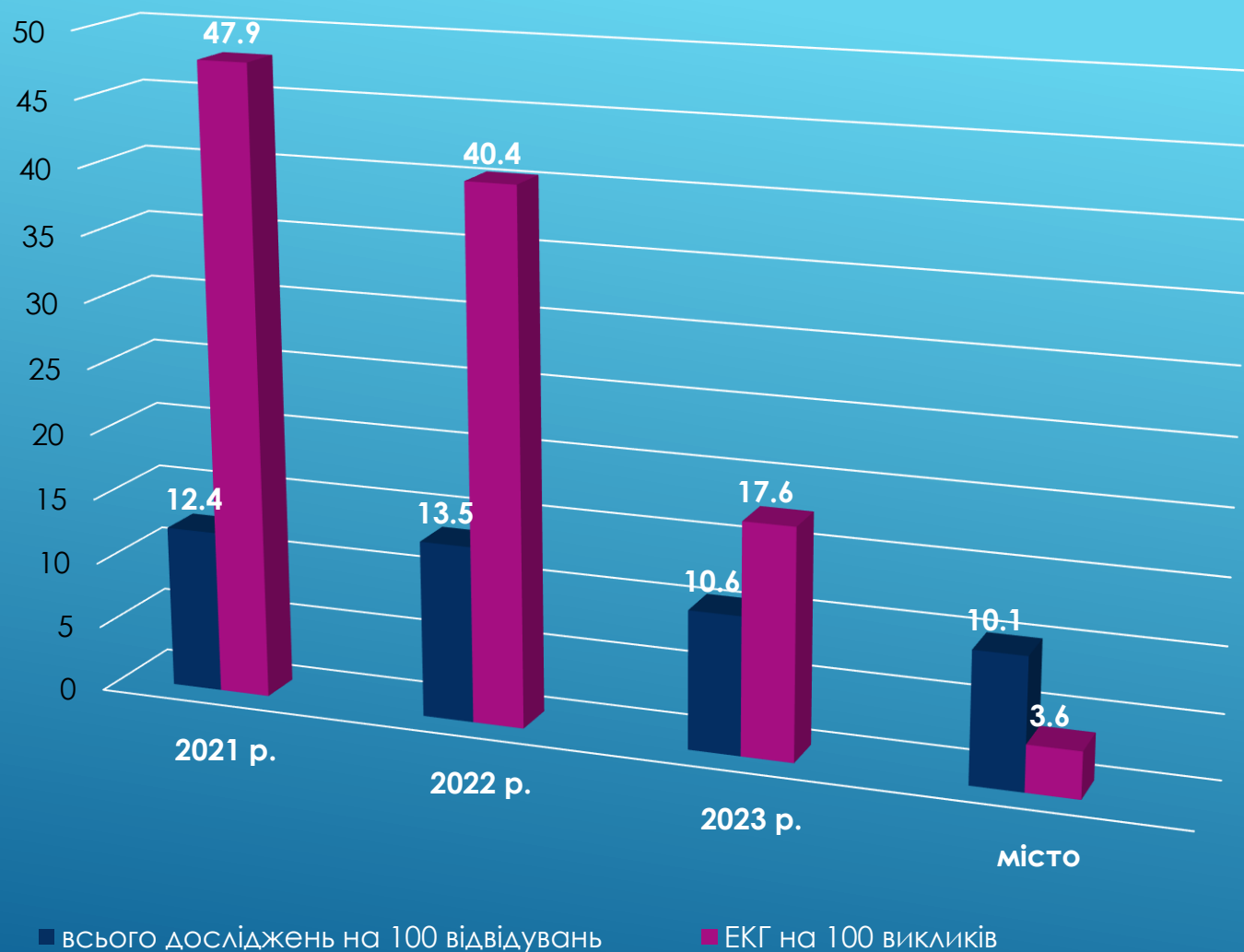
Відмічається зменшення показників поширеності та захворюваності на ГХ та ЦВХ.

ЗАХВОРЮВАНІСТЬ НА ГІМ ТА ГПМК НА 10 ТИСЯЧ ВСЬОГО НАСЕЛЕННЯ



Показники захворюваності на ГІМ та ГПМК нижчі за міські.

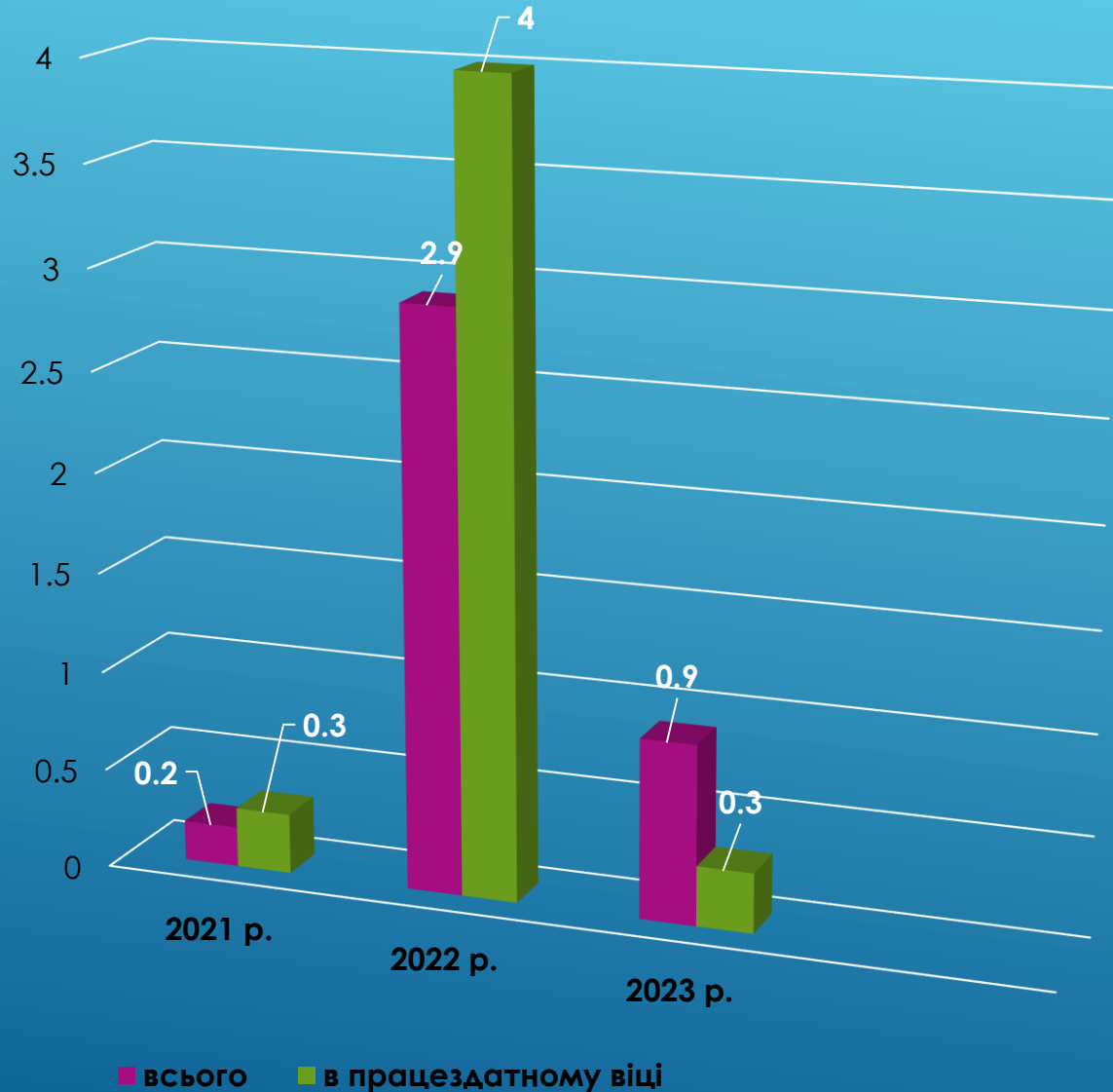
КІЛЬКІСТЬ ФУНКЦІОНАЛЬНИХ ДОСЛІДЖЕНЬ НА 100 ВІДВІДУВАНЬ ТА НА 100 ВИКЛИКІВ



Кількість функціональних досліджень на амбулаторному прийомі зменшилась з 12,4 до 10,6 на 100 відвідувань, Кількість ЕКГ на 100 викликів зменшилась: з 47,9 до 17,6.

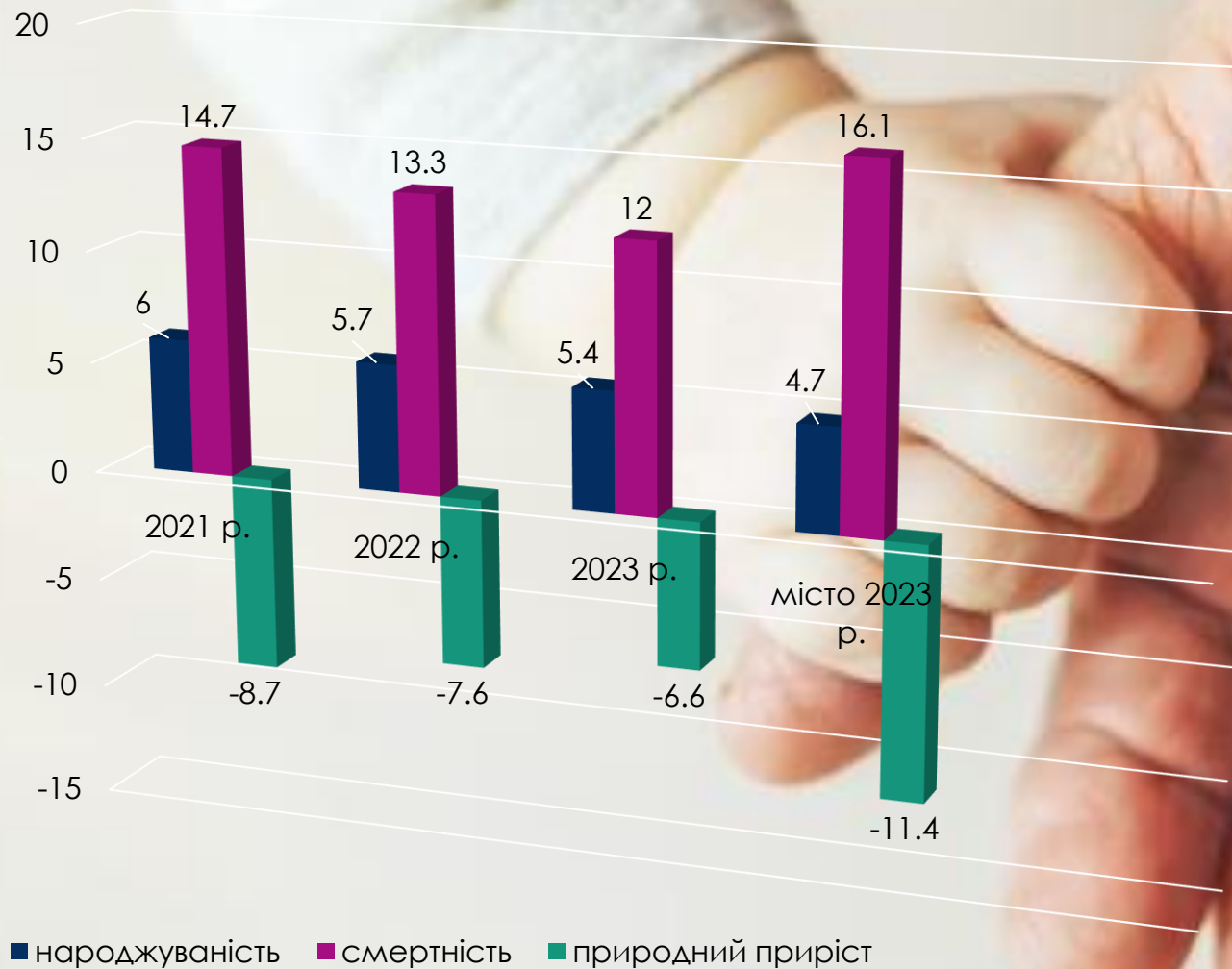
Показники – вище за міські.

ПЕРВИННИЙ ВИХІД НА ІНВАЛІДНІСТЬ НА 10 ТИС. ДОРΟΣЛОГО НАСЕЛЕННЯ



Порівняно з 2021 роком збільшився первинний вихід на інвалідність з 0,2 до 2,9 на 10 тис. нас. в 2022 році та вперше зареєстровано у 2023 році 4 випадки – 0,9 на 10 тис. нас. В працездатному віці зареєстровано по 1 випадку (0,3 на 10 тис. прац. нас.) у 2021 та 2023 роках. За 2022 рік зареєстровано 12 випадків первинного виходу на інвалідність серед осіб працездатного віку (4,0 на 10 тис. прац. нас.).

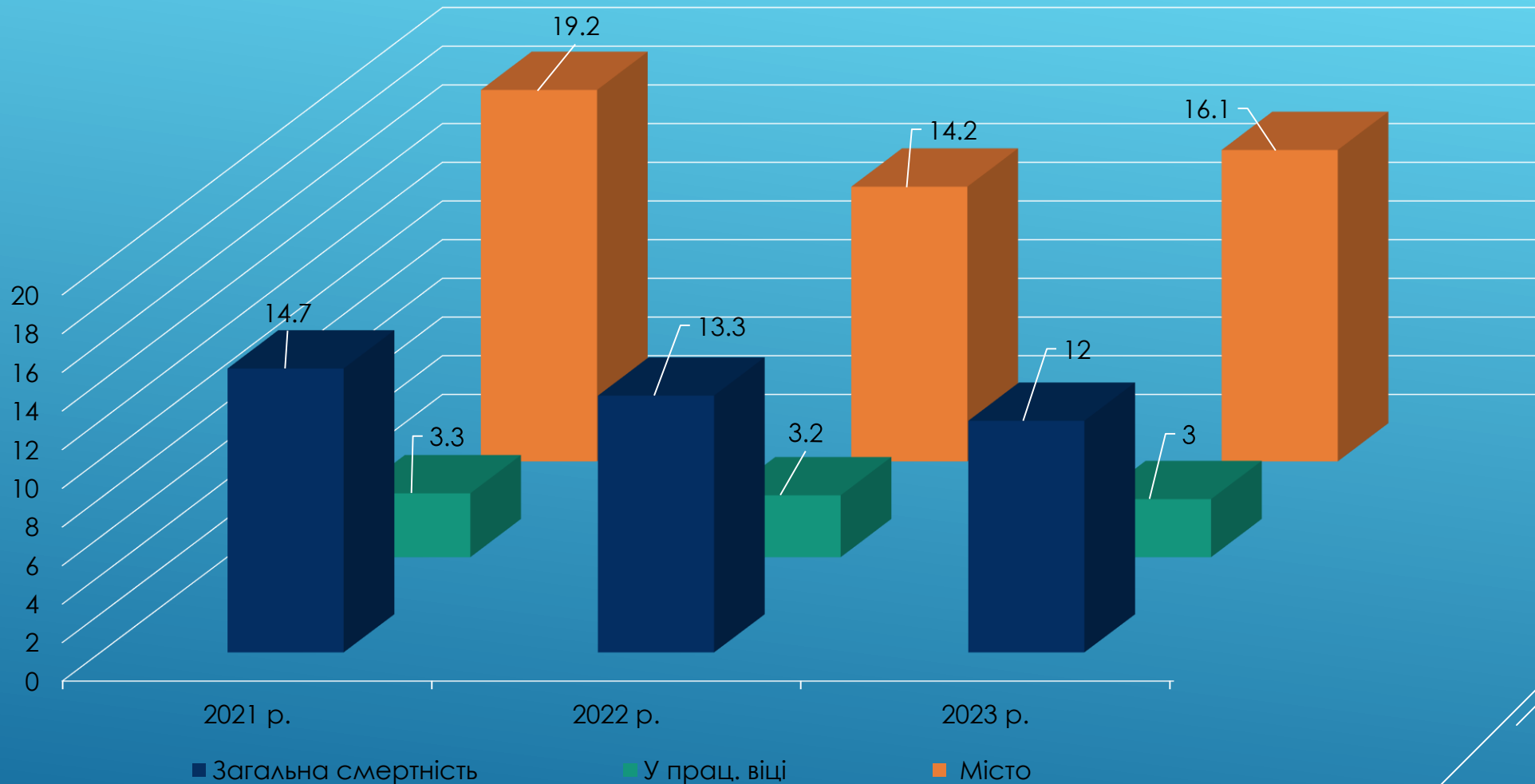
ДЕМОГРАФІЧНІ ПОКАЗНИКИ НА 1000 НАСЕЛЕННЯ



Впродовж трьох років залишаються стабільними показники народжуваності, смертності та природнього приросту населення.

По території обслуговування КНМП «ЦПМСД №1» м. Кременчука вони дещо кращі порівняно з міськими показниками.

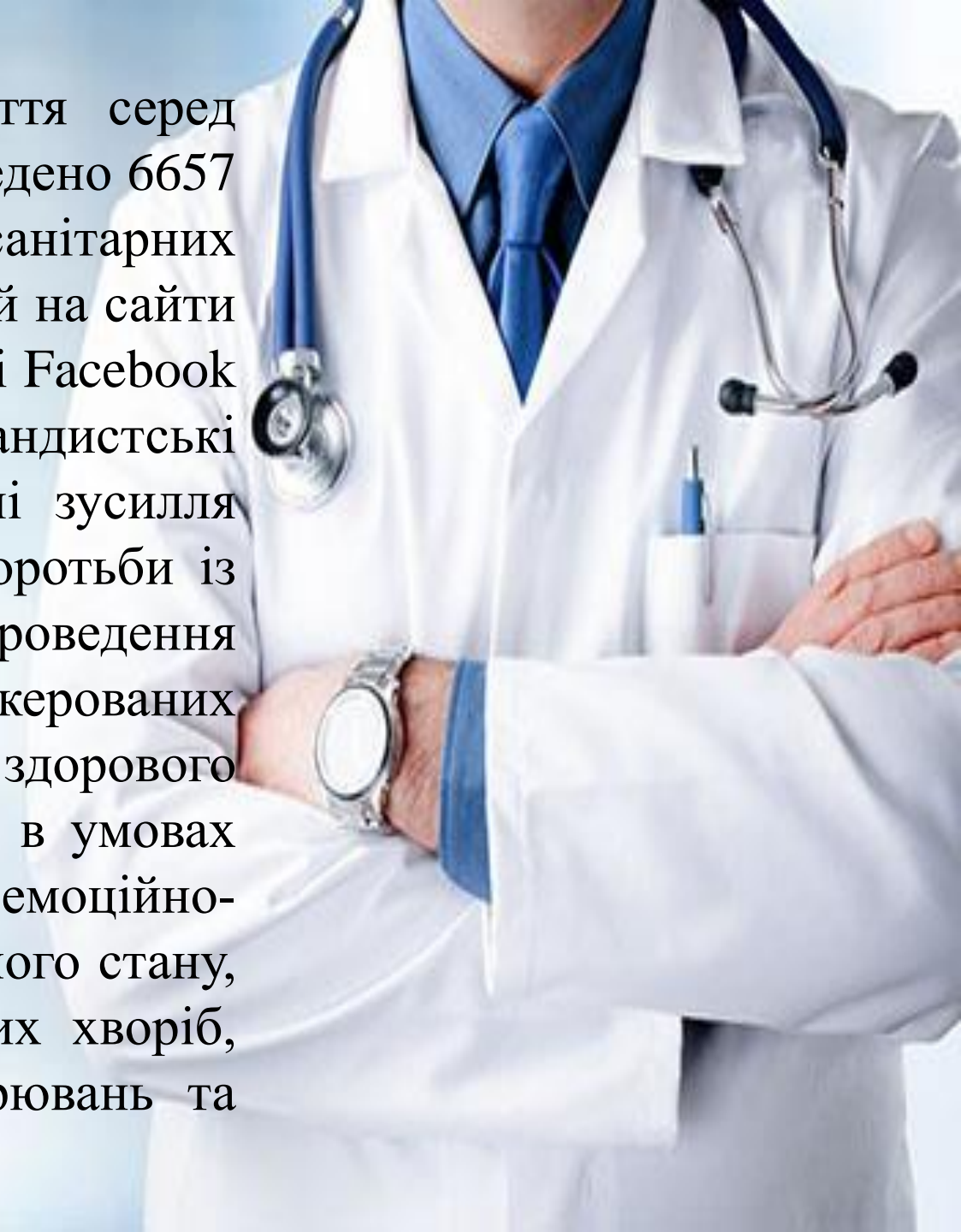
СМЕРТНІСТЬ НА 1000 НАСЕЛЕННЯ



Відмічається зменшення показників загальної смертності та смертності у працездатному віці.

Санітарно-освітня робота

З метою формування здорового способу життя серед населення лікарями прочитано 2447 лекцій, проведено 6657 бесід медичними сестрами, в наявності 165 санітарних бюлетенів, в пресі надрукована 1 стаття, 89 статей на сайти КНМП «ЦПМСД №1» м. Кременчука та в мережі Facebook – 124, Instagram – 30, проведено 3 пропагандистські кампанії, 26 виступів по телебаченню. Основні зусилля були направлені на висвітлення питань щодо боротьби із коронавірусною хворобою та важливістю проведення щеплень проти COVID-19, дифтерії, правця та керованих інфекцій серед дітей, а також на пропагування здорового способу життя з метою зменшення ризиків, які в умовах постійного стресу та підвищеного емоційно-психологічного стану населення під час дії воєнного стану, пригнічують опірність організму до інфекційних хворіб, сприяють поширенню серцево-судинних захворювань та призводять до інсультів і інфарктів.



Робота зі зверненнями громадян

Період	Всього звернень	Заяв	Інформаційних запитів	Звернення до ДОЗ
2022 р.	101	11	64	26
2023 р.	128	12	116	28

За 2023 рік всього зареєстровано 128 звернень.

За результатами розгляду: вирішено позитивно 2 питання, дано роз'яснення – 126 питань, в тому числі 28 звернень через ДОЗ.

Із них за формою надходження:

6 особистих звернень;

28 звернень через ДОЗ;

6 звернень з інших організацій;

116 інформаційних запитів.

У зверненнях громадян порушувалися наступні питання:

Про надання медичної допомоги – 43;

Про медичне страхування – 5;


Про питання направлення на ЛКК, МСЕК – 7;

Про забезпечення ліками та виробами медичного призначення – 15;

Питання працевлаштування – 2;

Інші питання – 56.

Звернення-скарги до управління охорони здоров'я стосувалися забезпечення лікарськими засобами та надання медичних послуг



Висновки

1. Для впровадження прозорої системи мотиваційних стимулів втілено в практику кожного лікаря ЗПСЛ та лікаря педіатра використання примірного переліку індикаторів якості надання первинної медичної допомоги, затвердженого наказом МОЗ України від 17.04.2023 року №716.
2. Досягнуто запланований рівень відвідувань з профілактичною метою у 35%, а саме: із всіх відвідувань з профілактичною метою – 38,1% (2022 р. – 44,9%), з них до лікарів ЗПСЛ – 22,0% проти 32,7%, до лікарів-педіатрів – 71,4% проти 77,4%.
3. Виконано план щеплень проти дифтерії та правцю серед дорослого населення на 96,3%, серед дитячого населення план щеплень виконаний не в повному обсязі, але показники кращі, ніж у 2022 році.
4. Всього щеплено від COVID-19 70,3% задекларованих пацієнтів проти 66,6% у 2022 р., повністю щеплено – 67,6% (2022 р.: – 65,2%), що сприяло зменшенню захворювань на COVID-19: 898 вип. – 167,9 на 10 тис. нас., в т. ч. серед дорослих 865 вип. – 190,1 на 10 тис. дор. нас., серед дітей та підлітків 33 вип. – 41,3 на 10 тис. дит. нас. (2022 р.: 1439 вип. – 269,0 на 10 тис. нас., серед дорослих 1362 вип. – 299,3 на 10 тис. дор. нас., серед дитячого населення 77 вип. – 96,3 на 10 тис. дит. нас.).
5. Порівняно з 2022 р. збільшилось використання стаціонарозамінних методів лікування: на 17 ліжках денного стаціонару проліковано 1193 хв., що становить 26,2 на 1 тис. дор. нас. (2022 р.: 847 хв. – 18,6), на 1 лікаря ЗПСЛ – 70,2 проти 52,9 хв. Робота ліжка склала 548,9 проти 370,0 у 2022 р.
В стаціонарах вдома проліковано 1558 хворих проти 1456 і становить 34,2 проти 27,2 на 1 тис. нас., середнє перебування на ліжку 7,0 дня проти 8,6, на 1 лікаря ЗПСЛ 97,2 хв. проти 90,0 за 2022 р.
6. Зменшився первинний вихід на інвалідність з 2,9 до 0,2 на 10 тис. дор. нас., а в працездатному віці з 4,0 до 0,3.
7. Зменшилась загальна смертність, як серед всього населення: 642 вип. – 12,0 на 1000 нас. проти 711 вип. – 13,3 у 2022 р. (по місту 16,1 проти 14,2), так і серед працездатного населення: 89 вип. – 3,0 на 1000 прац. нас. проти 94 вип. – 3,2 (по місту 3,5 проти 3,3). При цьому відмічається зменшення випадків смерті від ЦВХ зі 103 вип. – 19,3 на 1000 нас. до 87 вип. – 16,3, з них у працездатному віці з 14 вип. – 0,5 на 1000 прац. нас. до 9 вип. – 0,3. В тому числі зменшилась смертність від ГІМ: 14 вип. – 0,3 проти 15 вип. – 0,28 на 1000 нас. Та від ГПМК: 45 вип. – 0,84 проти 60 вип. – 1,12, з них у працездатному віці 6 вип. – 0,21 проти 11 вип. – 0,38 на 1000 прац. нас.

Недоліки

- 1. На недостатньому рівні проводиться робота по укладенню декларацій, що негативно відображається на фінансуванні підприємства. Станом на 25.12.2023 р. мають декларації лише 37069 пацієнтів – 69,3% від прикріпленого населення, проти 37701 пацієнта – 70,5% за 2022 р., в тому числі по амбулаторіях ЗПСМ: №1 – 85,7% проти 83,3% за 2022 р., №2 – 59,4% проти 62,0%, №3 – 64,8% проти 69,0%, №4 – 30,4% проти 42,3%, №5 – 97,6% проти 102,6%, №6 – 38,5% проти 36,0%, №7 – 55,0% (2022 р. – 0).**
- 2. Не досягнуто нормативних показників щеплень дитячого населення. Так план вакцинації та ревакцинації проти кашлюка, дифтерії і правцю виконано на 86,5% та 80,2% відповідно проти 109,3% та 85,5% за 2022 р., план вакцинації та ревакцинації проти поліомієліту виконано на 62,0% та 72,5% відповідно проти 54,4% та 63,0% за 2022 р., проти НІВ – на 91,4% та 86,2% відповідно проти 71,3% та 69,2% за 2022 р., проти кору, епіпаротиту і краснухи – на 92,2% та 91,8% відповідно проти 100% та 100,5% за 2022 р., план вакцинації проти гепатиту – на 85,7% проти 53,6% за 2022 р.**
- 3. Недостатньо проводиться робота лікарів та медичних сестер щодо запрошення пацієнтів, які уклали декларацію про вибір лікаря, який надає первинну медичну допомогу, для проходження оглядів з метою раннього виявлення факторів ризику розвитку неінфекційних хвороб.**

**Завдання на 2024 рік в умовах
продовження дії воєнного стану:**

- 1. Забезпечити дієвий інфекційний контроль в амбулаторіях ЗПСМ.**
- 2. Забезпечити професійне вдосконалення лікарів ЗПСЛ та педіатрів, а також сестер медичних шляхом проходження безперервного професійного розвитку.**
- 3. Забезпечити досягнення затверджених показників Індикаторів якості надання первинної медичної допомоги згідно наказу МОЗ №716 від 17.04.2023 р.**
- 4. Збільшити кількість укладених декларацій, як з постійним населенням території обслуговування, так і за рахунок тимчасово внутрішньо переміщених осіб, а також серед осіб, що належать до ромської національної меншини, з метою надання якісної первинної медичної допомоги та залучення задекларованого населення до проведення профілактичних медичних оглядів та щеплень.**
- 5. Покращити комунікацію з населенням, що обслуговується, в тому числі і шляхом вдосконалення санітарно-освітньої роботи щодо пропагування профілактичних медичних оглядів для своєчасного виявлення та лікування захворювань.**

ДЯКУЄМО
ЗА УВАГУ!

