

ПІДСУМКИ
ДІЯЛЬНОСТІ
КНМП
«ЦПМСД №1»
М. КРЕМЕНЧУКА
за 2020 рік



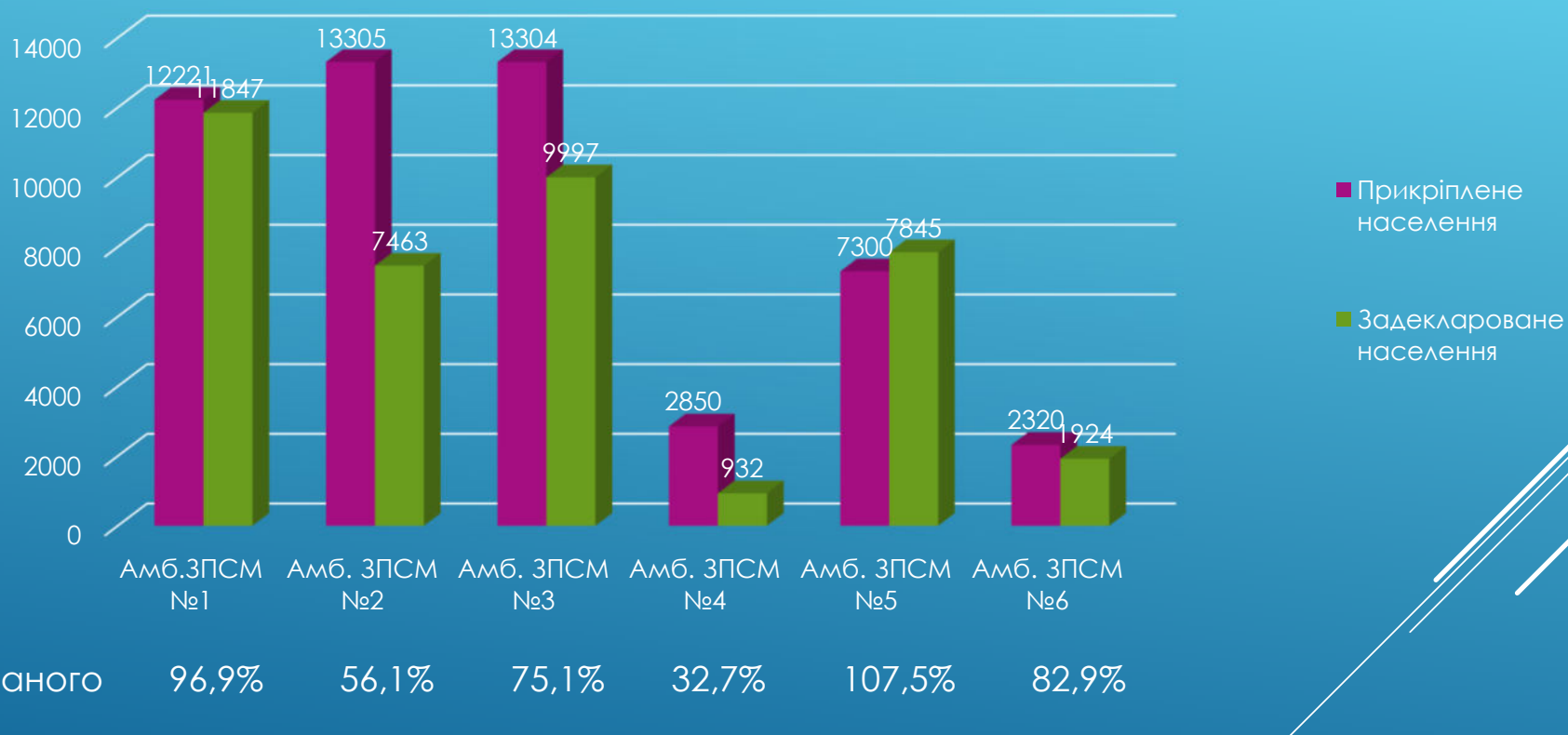
**КНМП «ЦПМСД №1»
м. КРЕМЕНЧУКА
ОБСЛУГОВУЄ 51300
НАСЕЛЕННЯ:
ДОРΟΣЛОГО 44000,
ДИТЯЧОГО 7300
ЗА ТЕРИТОРІАЛЬНИМ
РОЗМІЩЕННЯМ.**

На виконання Закону України «Про державні фінансові гарантії медичного обслуговування населення», наказів МОЗ України від 19.03.18р. №503 «Про затвердження порядку вибору лікаря, який надає первинну медичну допомогу» та №504 «Про затвердження Порядку надання первинної медичної допомоги» обслуговування населення здійснювалося за деклараціями та за територіальним розподілом.

Станом на 31.12.20 р. укладено 40008 декларацій, що становить 78,0% від прикріпленого населення.



СПІВВІДНОШЕННЯ ПРИКРІПЛЕНОГО ТА ЗАДЕКЛАРОВАНОГО НАСЕЛЕННЯ ПО АМБУЛАТОРІЯМ ЗПСМ КНМП «ЦПМСД №1» М. КРЕМЕНЧУКА

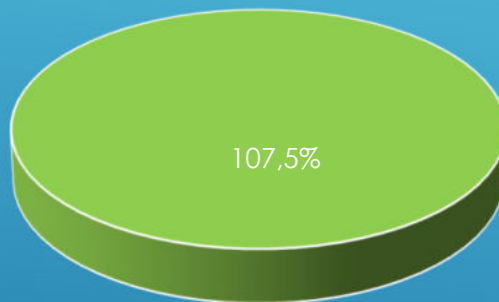
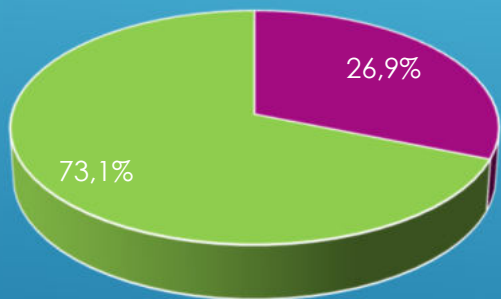


В амбулаторії ЗПСМ №4 ставка лікаря ЗПСЛ укомплектована лише з 11.08.20, тому пацієнти цієї амбулаторії не перезаключили декларації з новим лікарем на кінець 2020 року.

ВІДСОТОК ВСЬОГО ДОРΟΣЛОГО ТА ДИТЯЧОГО НАСЕЛЕННЯ, ЯКЕ ПІДПИСАЛО ДЕКЛАРАЦІЇ З ЛІКАРЯМИ

Доросле населення

Дитяче населення




44000 – 32163 – 73,1%

7300 – 7845 – 107,5 %

Задеклароване населення

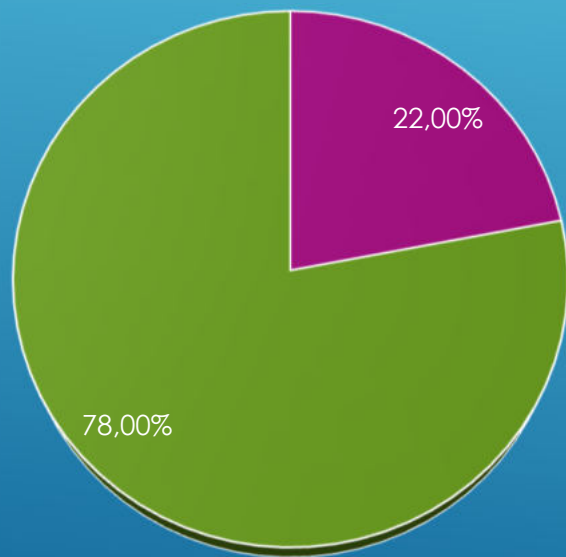


Незадеклароване населення



ВІДСОТОК НАСЕЛЕННЯ, ЩО ПІДПИСАЛИ ДЕКЛАРАЦІЮ НА ОБСЛУГОВУВАННЯ З ЛІКАРЯМИ

Всього



Задеклароване населення



Незадеклароване населення



№ п/п	Лікарі, які мають відсоток задекларованих пацієнтів нижче нормативу (станом на 31.12.2020р.)	Кількість декларацій	%
	Амбулаторія ЗПСМ №1		
1	Сударенко О.І.	1333	74,1
	Амбулаторія ЗПСМ №3		
2	Тарасова К.О.	941	52,3
	Амбулаторія ЗПСМ №4		
3	Шкроб Я.М.	932	51,8
	Амбулаторія ЗПСМ №5		
4	Черкащенко В.Л.	187	20,8
5	Кондратюк О.Ю.	869	96,6
6	Харченко І.	693	77,0
7	Лойко М.А.	886	98,4

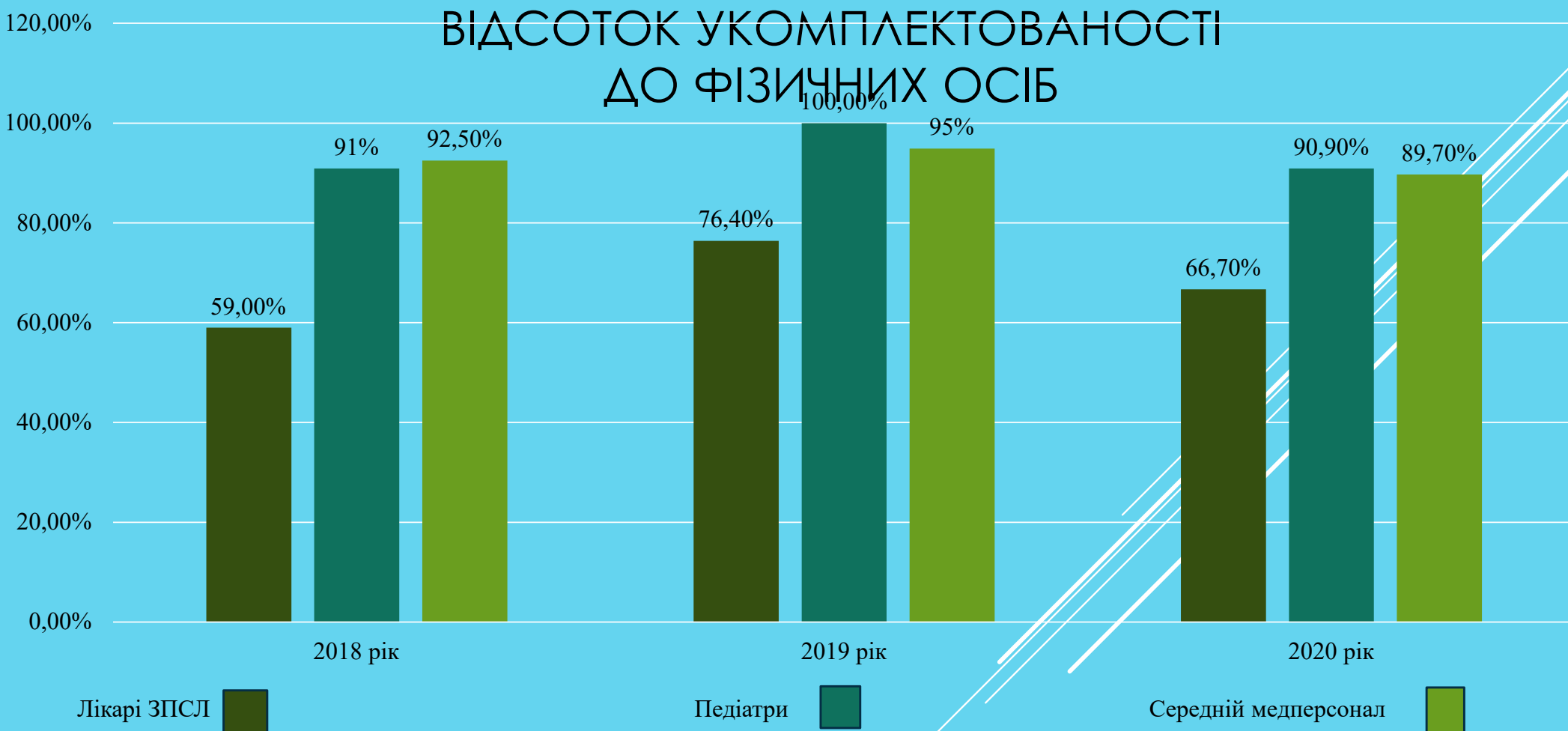
Кадри

Затверджено 173,0 штатні посади, з них зайнято 151,75, на яких працює 150 фізичних осіб.

	По штату посад	Зайнято посад	Кількість фізичних осіб	Укомплек- тованість фізичними особами (%)
Лікарів усього	47,50	37,75	37	77,9%
Лікарі ЗПСЛ	28,50	19,75	19	65,7%
Лікарі педіатри	11	10	10	90,9%
Середній медичний персонал	78,00	70,00	70	89,7%
Сестри медичні ЗПСМ	51,50	46,00	46	89,3%
Сестри медичні дільничні	15,00	14,00	14	93,3%
Молодший медичний персонал	12,00	11,00	11	83,3%
Інші	35,50	33,00	32	90,1%



ВІДСОТОК УКОМПЛЕКТОВАНOSTІ ДО ФІЗИЧНИХ ОСІБ



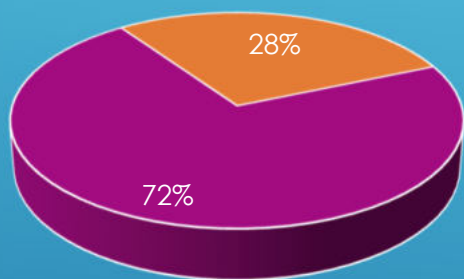
У зв'язку із звільненням 2-х лікарів педіатрів (1 – зміна місця проживання, 1 – вихід на пенсію) та прийомом на роботу лише 1-го педіатра, укомплектованість фізичними особами педіатрів дільничних залишилась на рівні 2018 р. і склала 90,9%. Залишається стабільною на рівні 66,7% укомплектованість лікарями ЗПСЛ. Деяко зменшилась укомплектованість фізичними особами середнього медичного персоналу: з 92,5% до 89,7%.

ФІНАНСОВО-ГОСПОДАРСЬКА ДІЯЛЬНІСТЬ

Надходження коштів	2018 р.	2019 р.	2020 р.
Державна медична субвенція	10 099 712,07	-	-
НСЗУ	9 169 725,20	22 194 498,28	24 114 698,49
Разом	19 269 437,27	22 194 498,28	24 114 698,49
Місцевий бюджет	11 374 507,95	4 734 110,47	2 514 747,67

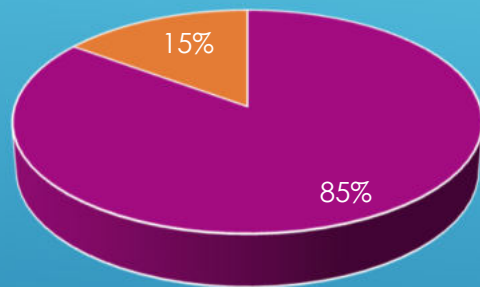
ОПЛАТА ПРАЦІ З НАРАХУВАННЯМИ

13 820 982,62 грн.



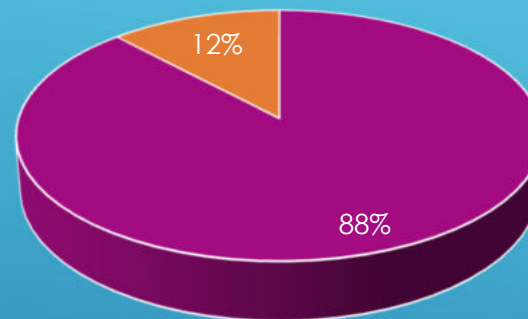
2018 рік

20 949 508,82 грн.



2019 рік

21 591 862,21 грн.



2020 рік

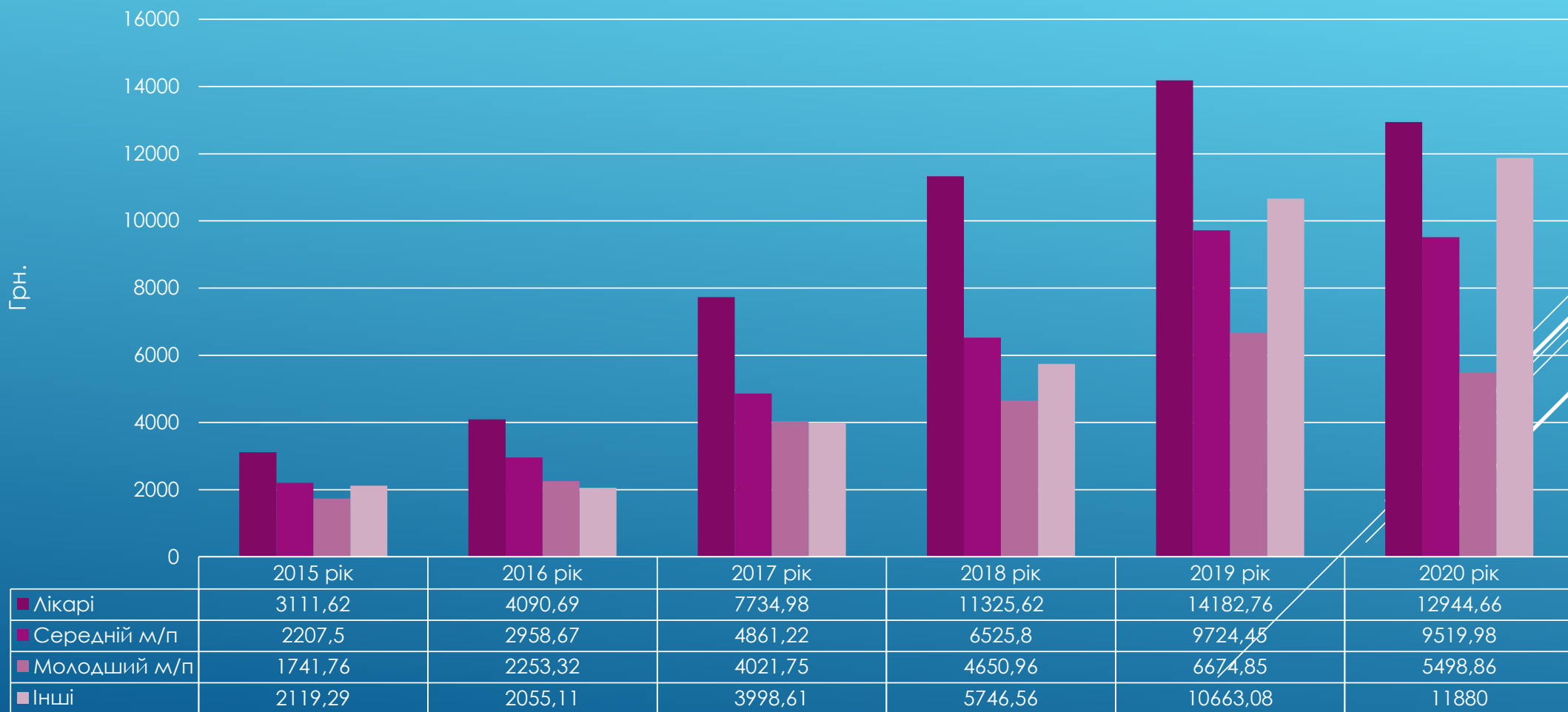


Оплата праці

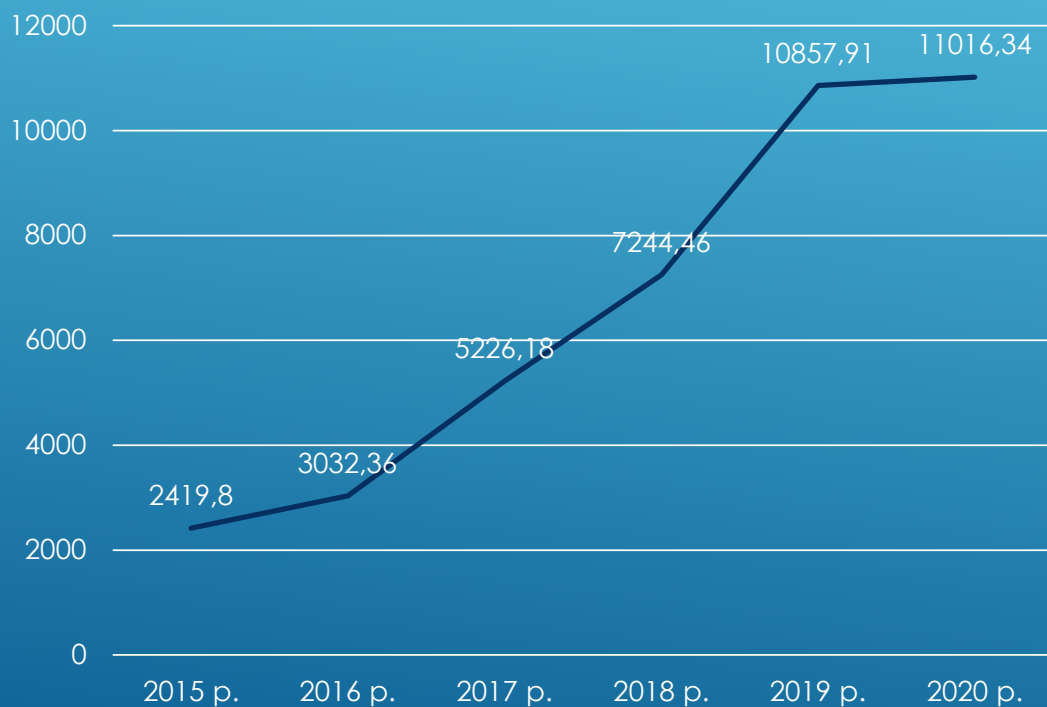


Інше

РОЗМІР СЕРЕДНЬОЇ ЗАРОБІТНОЇ ПЛАТИ ПРАЦІВНИКІВ КНМП «ЦПМСД №1» м. КРЕМЕНЧУКА

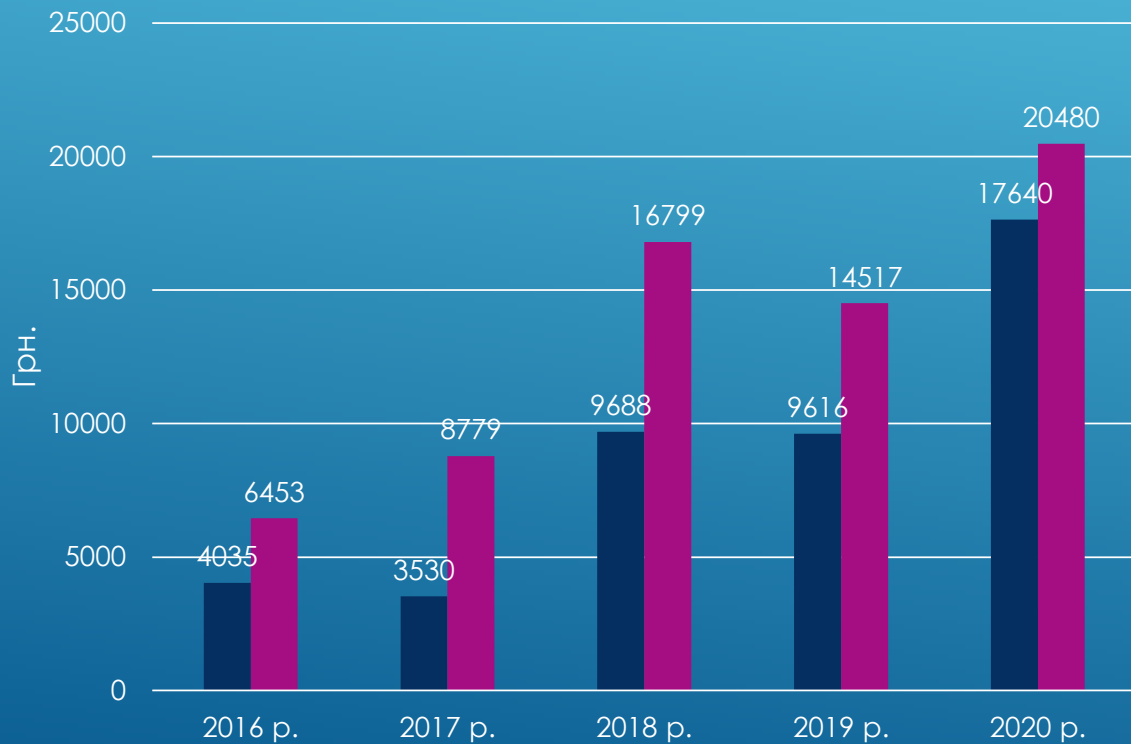


СЕРЕДНЯ ЗАРОБІТНА ПЛАТА В ЦІЛОМУ ПО ЗАКЛАДУ (ГРН.)



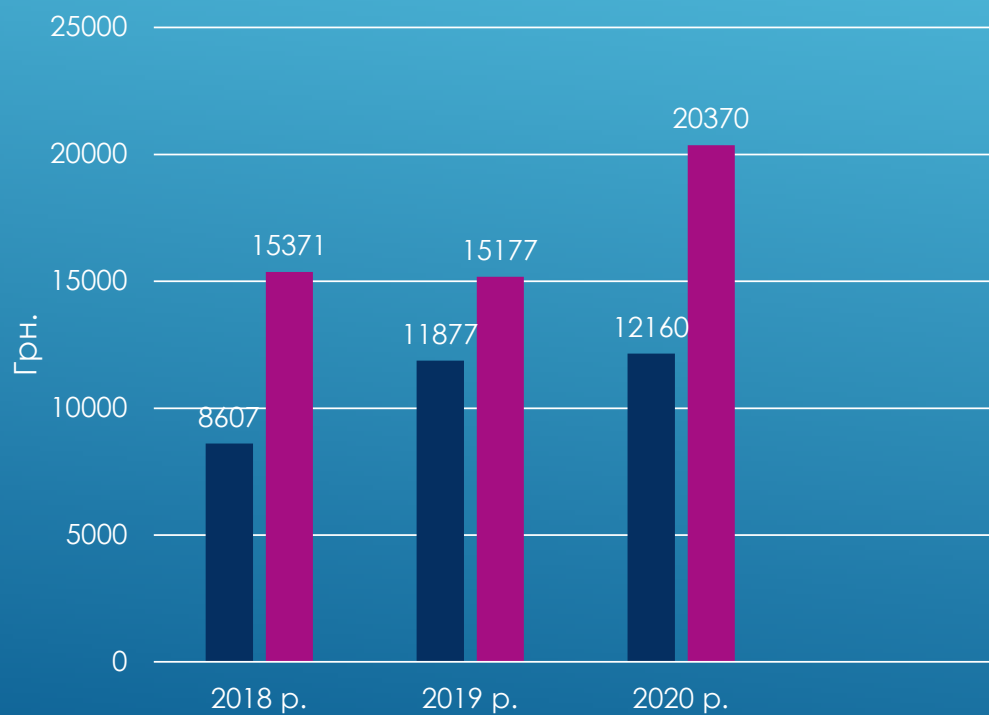
МІНІМАЛЬНИЙ ТА МАКСИМАЛЬНИЙ РОЗМІР ЗАРОБІТНОЇ ПЛАТИ МЕДИЧНИХ ПРАЦІВНИКІВ (ГРН.)

Лікарі ЗПСЛ

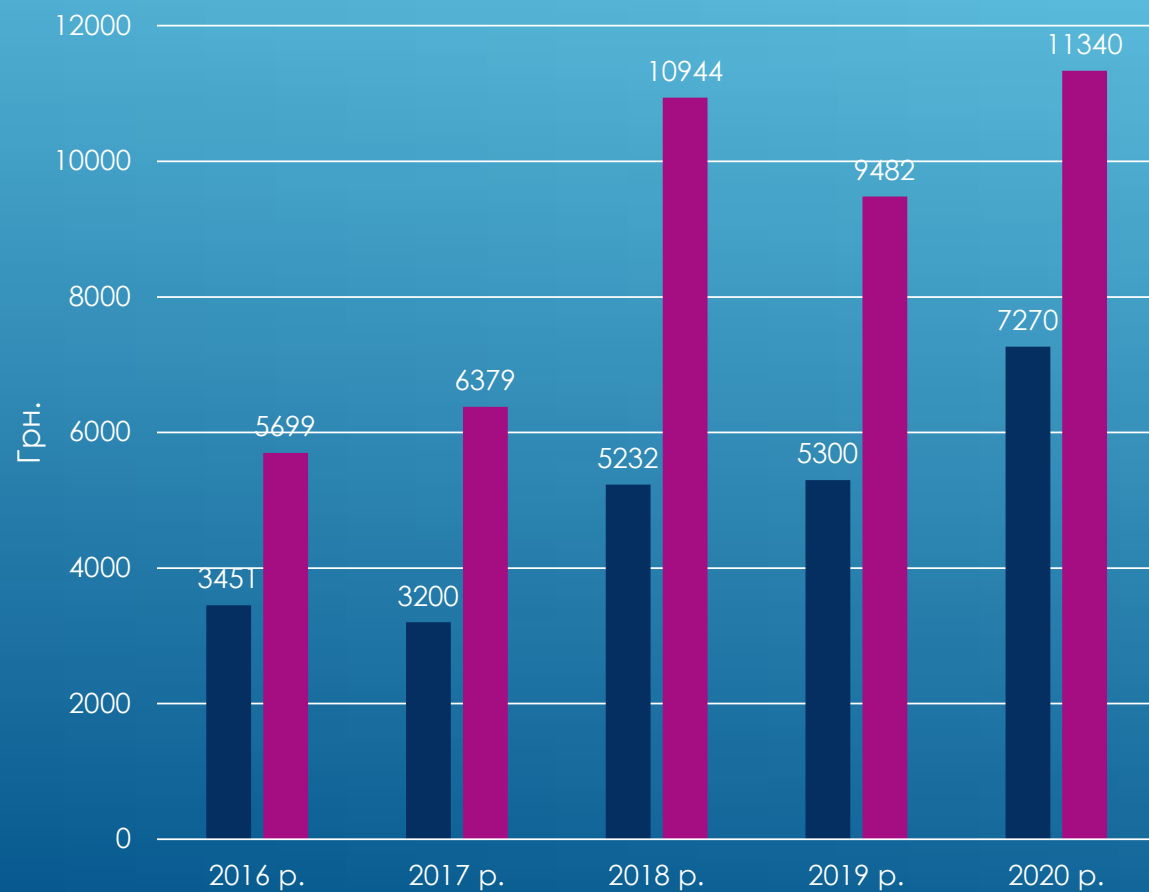


МІНІМАЛЬНИЙ ТА МАКСИМАЛЬНИЙ РОЗМІР ЗАРОБІТНОЇ ПЛАТИ МЕДИЧНИХ ПРАЦІВНИКІВ (ГРН.)

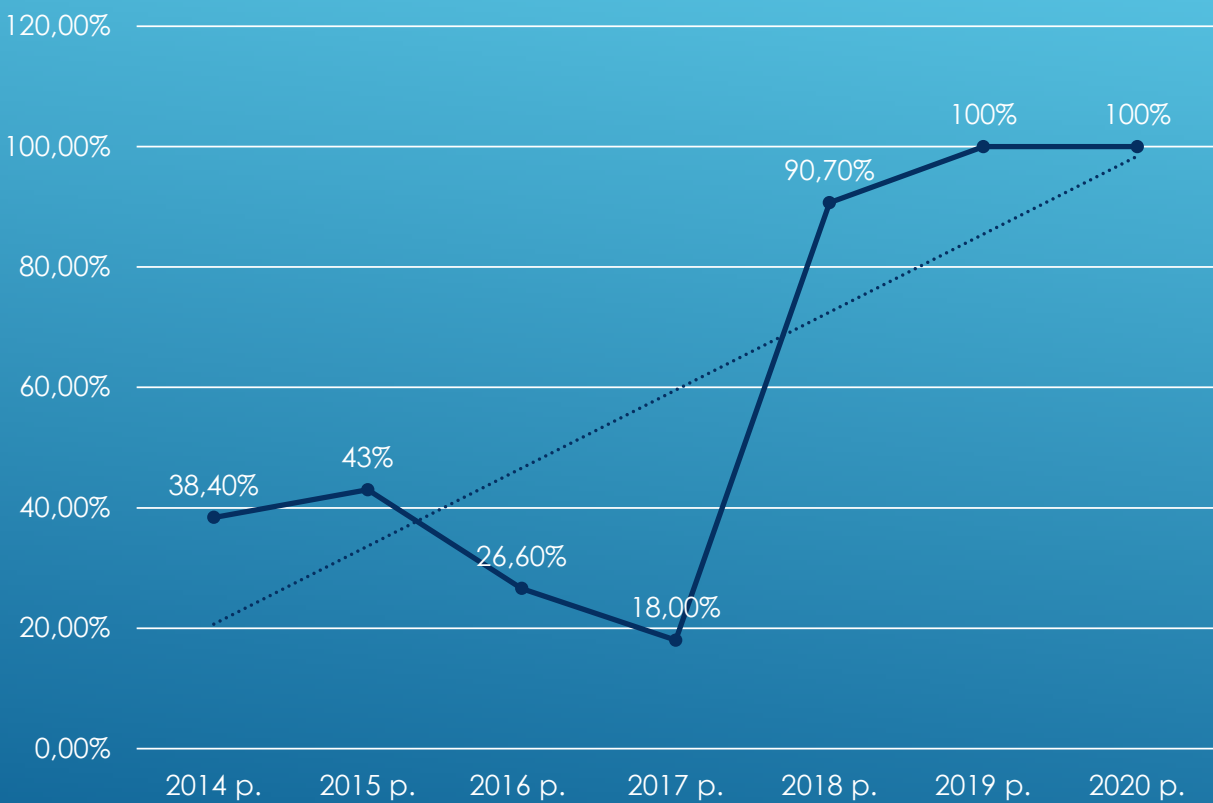
Лікарі педіатри



МІНІМАЛЬНИЙ ТА МАКСИМАЛЬНИЙ РОЗМІР ЗАРОБІТНОЇ ПЛАТИ МЕДИЧНИХ ПРАЦІВНИКІВ (ГРН.) Середній медичний персонал



ВІДПОВІДНІСТЬ ТАБЕЛЮ ОСНАЦЕННЯ АМБУЛАТОРІЙ ЗПСМ



Поточний ремонт процедурного кабінету

З метою дотримання режимних наказів в процедурному кабінеті проведений ремонт стелі, обкладені кахлем стіни та підлога. Встановлено бойлер для підігріву води. Проведена заміна санітарно-технічного обладнання з оновленням дозаторів для мила та антисептика, а також забезпечені контейнером з одноразовими паперовими серветками. Проведена заміна труб системи водопостачання та каналізації, відремонтована система електропостачання з заміною світильників, на вікнах встановлені жалюзі. Повністю замінені меблі та медичне обладнання.

Для зберігання імунобіологічних препаратів придбано та встановлено нову холодильну шафу.





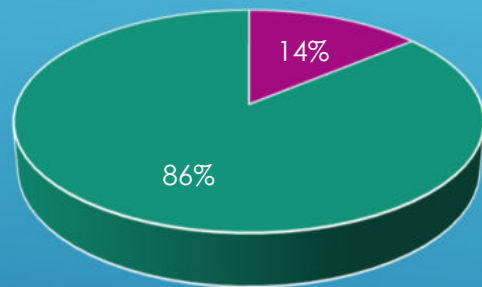
Поточний
ремонт
кабінету
лікаря -
педіатра





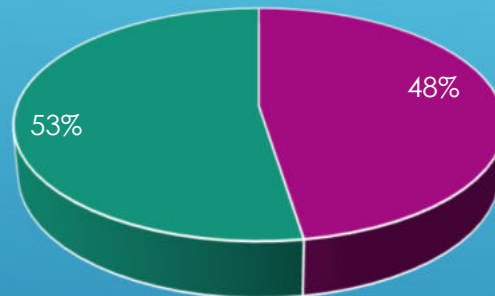
КАПІТАЛЬНІ ВИДАТКИ (МІСЦЕВИЙ БЮДЖЕТ)

1 879 932,70 грн.



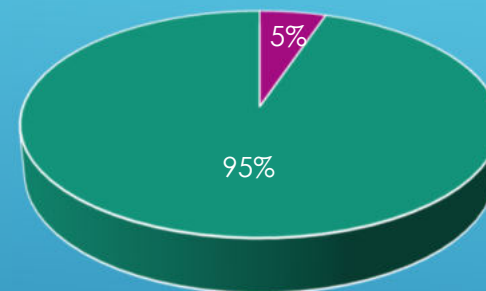
2018 р.

2 247 300,56 грн.



2019 р.

131 913,23 грн.



2020 р.



Капітальні видатки



Інше («Доступна аптека», забезпечення лікарськими засобами онкологічних та гематологічних хворих, забезпечення дітей, хворих на ЦД виробами медичного призначення, діагностика онкозахворювань, забезпечення технічними засобами інвалідів, оплата комунальних послуг).

ВИКОНАННЯ МІСЬКИХ ПРОГРАМ «ДОСТУПНА АПТЕКА»

	2018 р.	2019 р.	2020 р.
Сума коштів	322 559,43	450 970,11	373 879,64
Виписано рецептів	8064	7482	5954
Отримали ліки	4127	4261	3704

Зменшилась кількість пацієнтів, які отримали ліки, що пов'язано із зменшенням звернень по причині введення карантину по COVID-19.

«Лікування онкологічних та гематологічних захворювань»

	2018 р.	2019 р.	2020 р.
Сума коштів	249061,50	496 700,80	290 939,60
Отримали лік.	21	44	41

Дещо зменшилась кількість онкологічних та гематологічних хворих, які потребували проведення хіміотерапії, всі потребуючі отримали лікування за програмою.

«ТУРБОТА»

	2018 р.	2019 р.	2020 р.
Сума коштів	91 280,00	137 425,62	115 766,56
Забезпечено осіб	27 – 100%	34 – 100%	39 – 100%

Збільшилась кількість хворих, охоплених програмою «Турбота».

Забезпечення всіх хворих на цукровий діабет дітей виробами медичного призначення (ланцети, тест-смужки, голки одноразового використання)

	2018 р.	2019 р.	2020 р.
Сума коштів	-	149 890,67	122 872,00
Кількість осіб	-	17	11

Всі діти, хворі на цукровий діабет, забезпечені в повному обсязі виробами медичного призначення.

ВІДШКОДУВАННЯ ВИТРАТ НА ПІЛЬГОВІ РЕЦЕПТИ, В Т.Ч. ОРФАННІ ЗАХВОРЮВАННЯ ТА НА ПАЛІАТИВНУ ДОПОМОГУ

	2018 р.	2019 р.	2020 р.
Державна субвенція	760 000 грн.		
НСЗУ	-	291 395,02 грн.	291 955,79 грн.
Місцевий бюджет	-	681 901,48 грн.	851 885,14 грн.
Всього	760 000 грн.	973 296,50 грн.	1 143 840,93 грн.

У зв'язку з реформуванням галузі охорони здоров'я відшкодування витрат на пільгові рецепти, в т. ч. на лікування орфанних захворювань здійснюється за рахунок місцевого бюджету. Відшкодування витрат на паліативну допомогу здійснюється з коштів НСЗУ.

При цьому сума відшкодувань збільшилась на 17,5%: з місцевого бюджету – на 25,0%, з НСЗУ – на рівні минулого року.

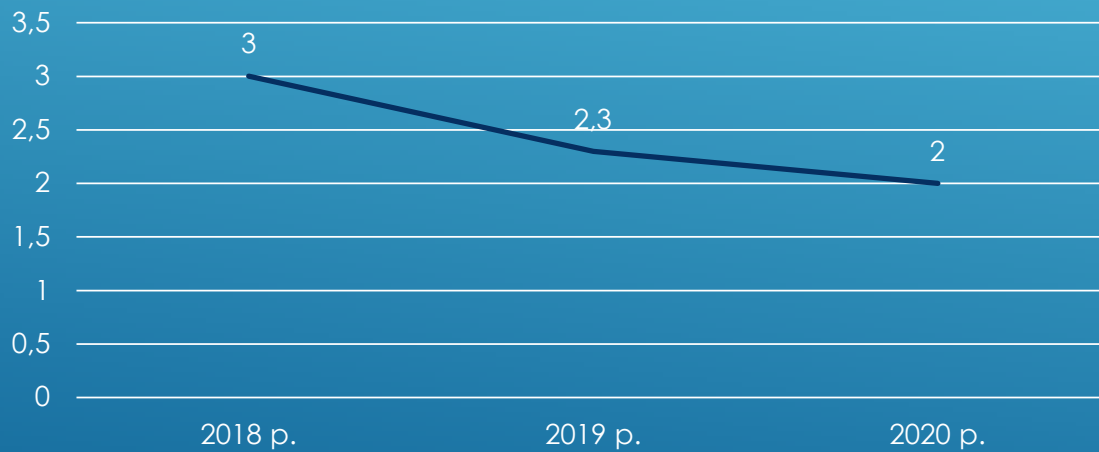
«ДОСТУПНІ ЛІКИ»

	2018 р.	2019 р.	2020 р.
Сума коштів	943 123,78	-	-
Кількість осіб	9131	9485	8075
Кількість виписаних рецептів	17569	18950	15191

У 2020 році зменшилась кількість відвідувань та відповідно кількість виписаних рецептів, що пов'язано із введенням карантину по COVID-19.

ВСЬОГО ВІДВІДУВАНЬ ДО ЛІКАРІВ

	2018 р.	2019 р.	2020 р.
Кількість	153368	119311	101051
На 1 жителя	3,0	2,3	2,0


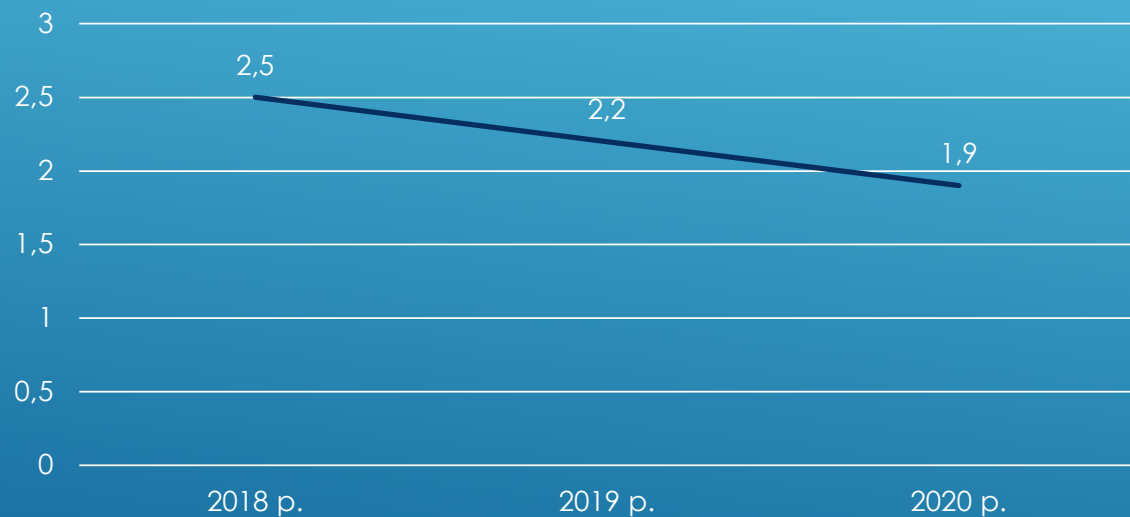


Зменшилась кількість всіх відвідувань до лікарів, що пов'язано із введенням карантину по COVID-19.



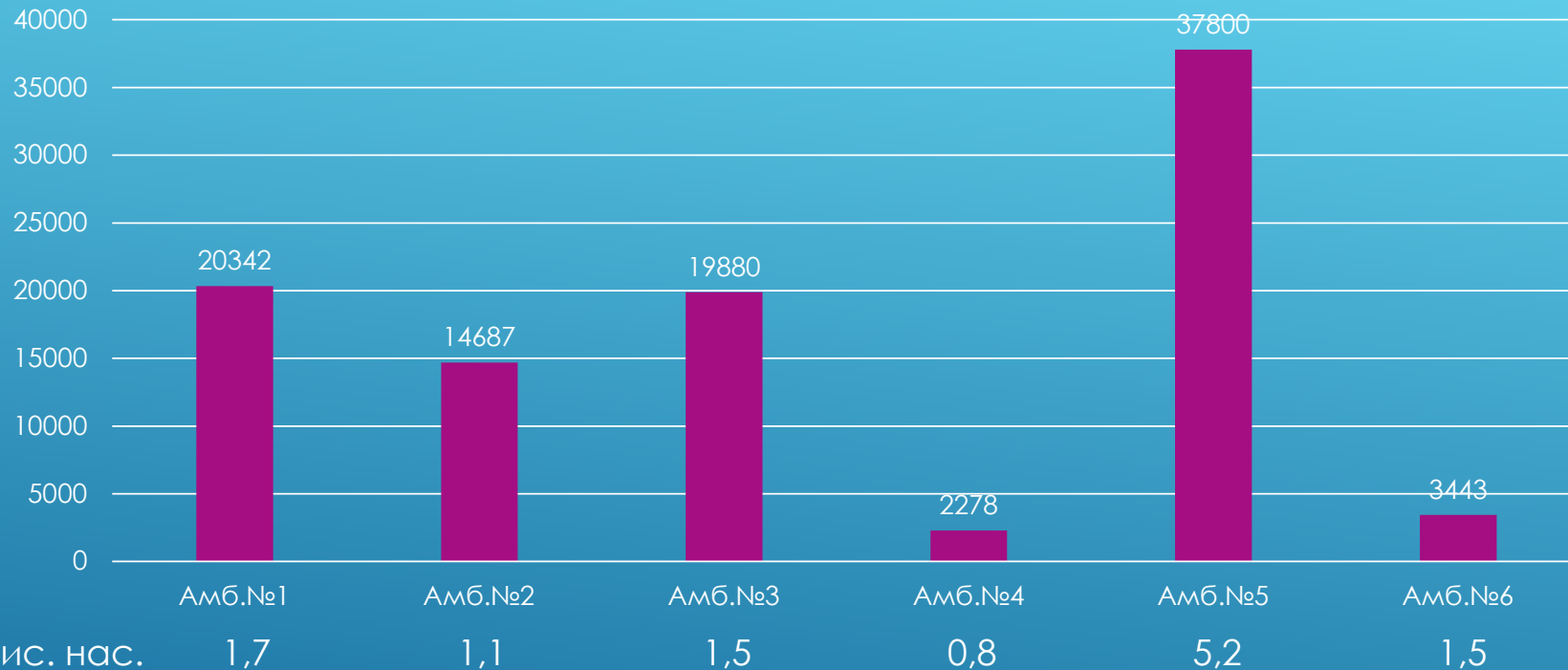
НА АМБУЛАТОРНОМУ ПРИЙОМІ

	2018 р.	2019 р.	2020 р.
Кількість	129920	113851	98430
На 1 жителя	2,5	2,2	1,9



Впродовж 3-х років на 22,2% зменшилась кількість відвідувань на амбулаторному прийомі, що пов'язано із введенням карантину по COVID-19.

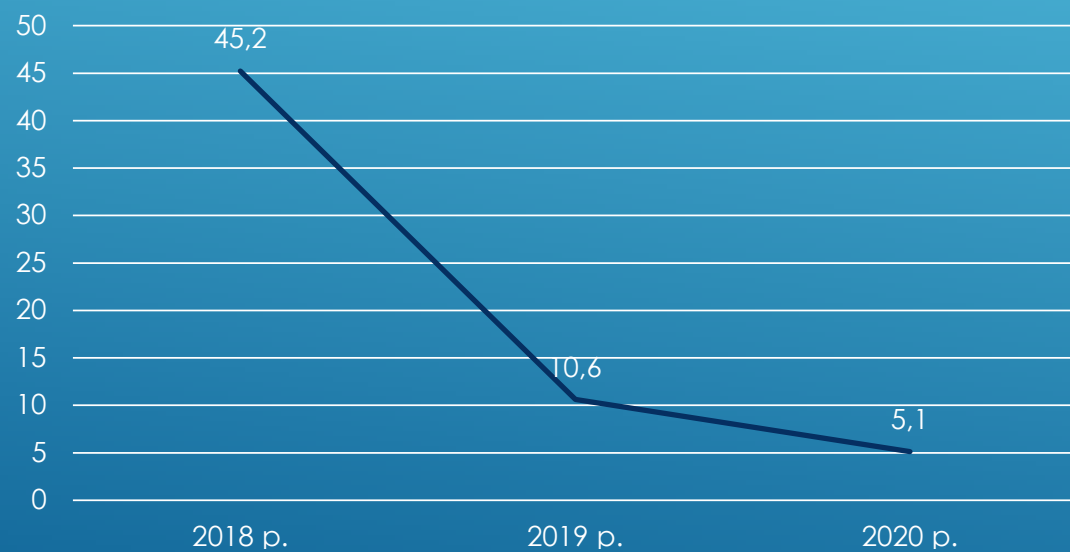
ПО АМБУЛАТОРІЯМ ЗПСМ (НА АМБУЛАТОРНОМУ ПРИЙОМІ)



Найбільша кількість відвідувань на амбулаторному прийомі у лікарів амбулаторії ЗПСМ №5 до лікарів педіатрів, найменша кількість – в амбулаторії ЗПСМ №4, де посада лікаря ЗПСЛ укомплектована у II півріччі 2020 р.

ВІДВІДУВАННЯ ВДОМА

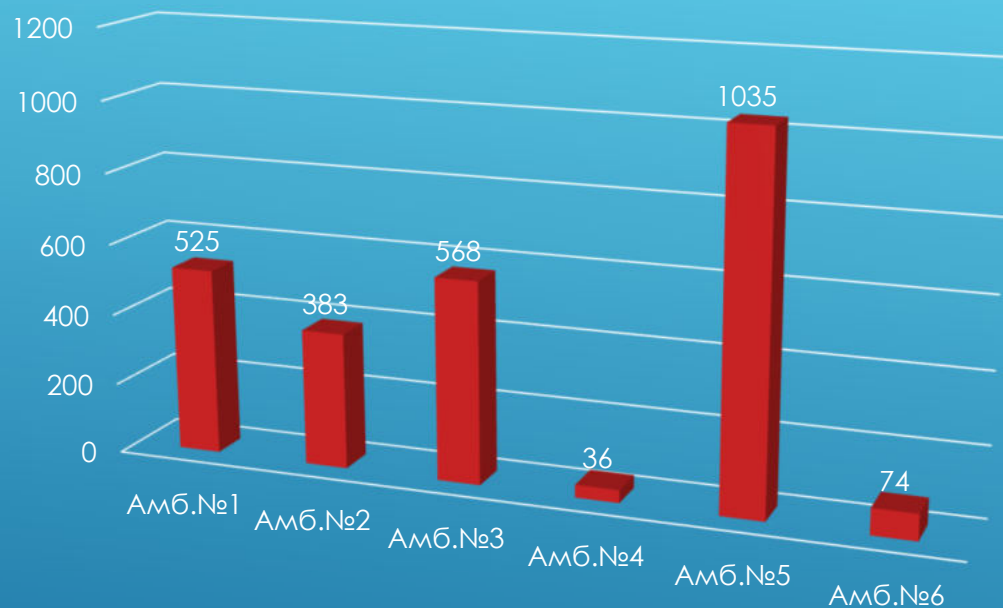
	2018 р.	2019 р.	2020 р.
Всього	23448	5460	2621
На 100 жителів	45,2	10,6	5,1



Відмічається зниження відвідувань вдома як сімейними лікарями, так і лікарями педіатрами.



ПО АМБУЛАТОРІЯМ ЗПСМ (ВІДВІДУВАННЯ ВДОМА)



На 100 жителів

4,3

2,9

4,3

1,3

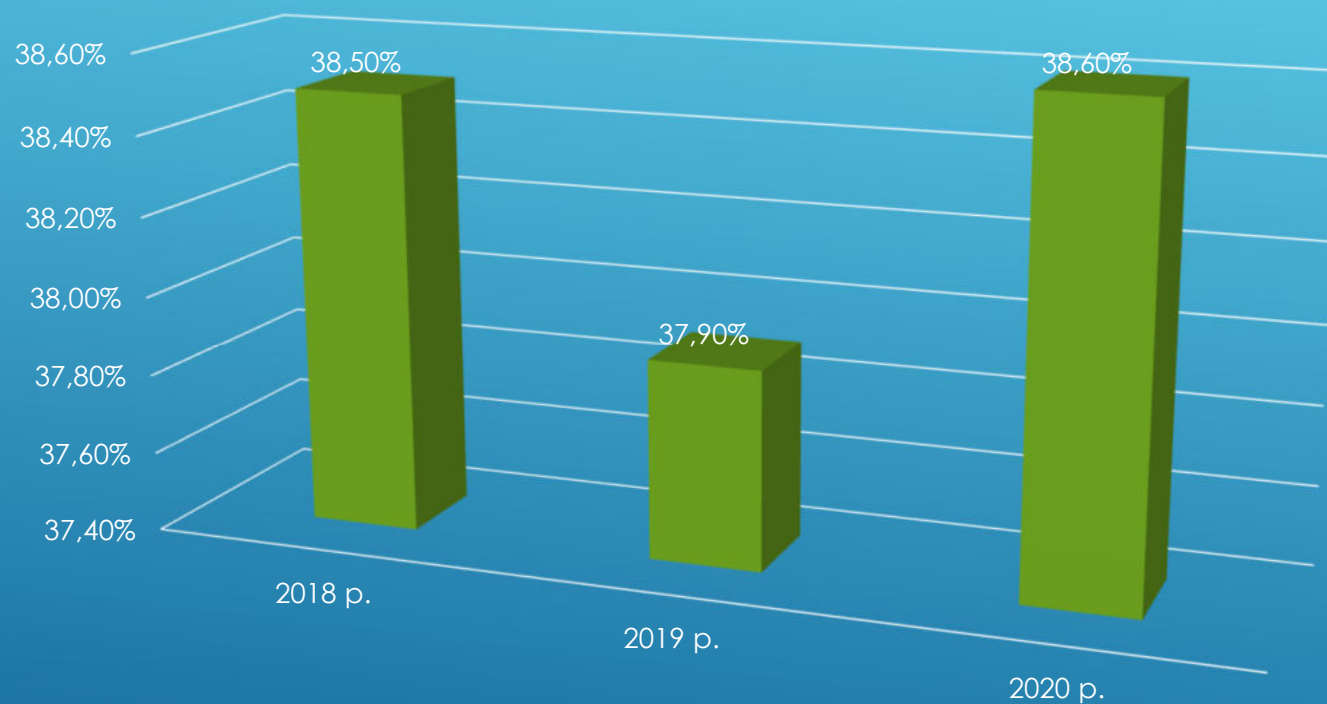
14,2

3,2

Найбільша кількість відвідувань вдома лікарями педіатрами по амбулаторії ЗПСМ №5, найнижча кількість по амбулаторії ЗПСМ №4, що пов'язано з відсутністю постійного лікаря в цій амбулаторії у I півріччі.



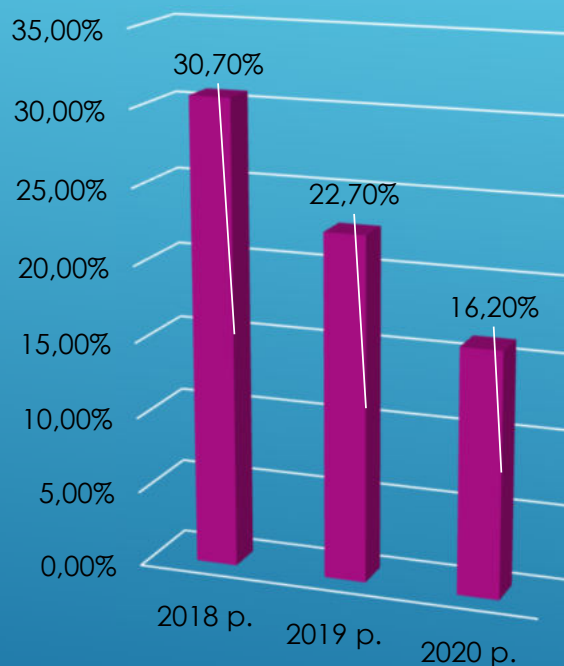
ВІДВІДУВАННЯ З ПРОФІЛАКТИЧНОЮ МЕТОЮ (%)



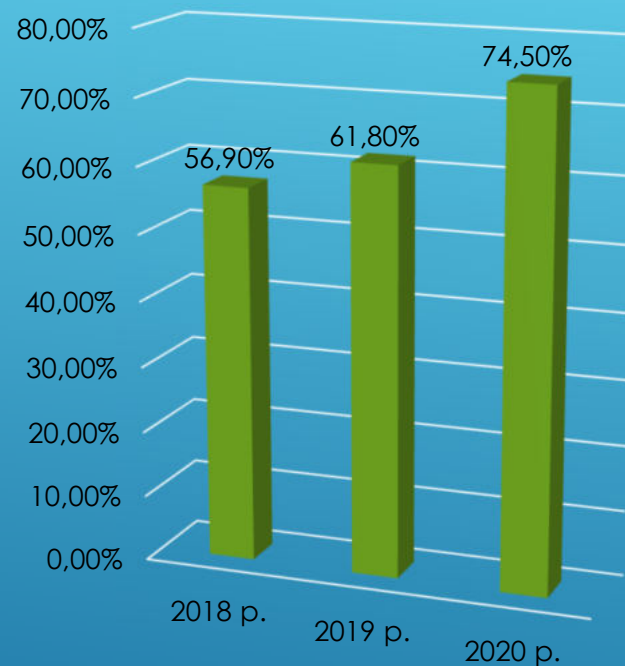
Впродовж 3-х років залишається стабільною кількість відвідувань з профілактичною метою.

ВІДВІДУВАННЯ З ПРОФІЛАКТИЧНОЮ МЕТОЮ

До лікарів ЗПСЛ



До лікарів педіатрів



Стабільність показника відвідувань з профілактичною метою впродовж 3-х років в цілому по підприємству досягнута за рахунок збільшення його серед дитячого населення з 56,9% до 74,5% при зменшенні його майже вдвічі серед дорослого населення, що пов'язано з пандемією на коронавірусну хворобу та введенням карантину по COVID-19.



ЗАХОДИ ЩОДО ПОДОЛАННЯ ПАНДЕМІЇ НА COVID-19

Впродовж 2020 року під час пандемії на COVID-19 по території обслуговування переохворіло на гостру респіраторну хворобу (COVID-19), спричинену коронавірусом SARS-CoV-2, 823 особи – 160,4 на 10 тис. нас. проти 5036 осіб по місту – 229,9 на 10 тис. нас., з них проліковано амбулаторно 145 хворих, знаходилось на самоізоляції 1307 осіб, з них прибулих з-за кордону 170 осіб.

Для попередження коронавірусної інфекції з резервного фонду місцевого бюджету додатково було виділено 76 111,14 грн., на які було придбано засоби індивідуального захисту для всіх працівників підприємства, в першу чергу для медичних працівників, водіїв та молодшого персоналу.

За кошти НСЗУ було придбано засобів індивідуального захисту на загальну суму 231 884,59 грн., використано – на суму 192 112,90 грн. Придбано дезінфекційних засобів на 18 244,2 грн., використано з урахуванням залишку на 01.01.2020 р. на суму 27 478,56 грн.

За рахунок благодійних внесків в 2020 році було отримано у вигляді товару засобів індивідуального захисту на суму 10 655,70 грн.



ДІАГНОСТИКА COVID-19



З метою визначення наявності захворювання на гостру респіраторну хворобу (COVID-19), спричинену коронавірусом SARS-CoV-2 в 2020 році використано 33 експрес-тести на SARS-CoV-2, з них отримано 13 позитивних результатів.

Відібрано 1899 нazo- та орофаренгіальних мазків та направлено на ПЛР-дослідження, з яких виявлено 740 позитивних.

Проведено 1146 ІФА-досліджень, з яких виявлено позитивних – 47 (IgM та IgG – 4, IgM – 13, IgG – 30).

Станом на 31.12.2020 р. зареєстровано 823 випадки захворювання на COVID-19, з яких проліковано амбулаторно – 145.

Померло від коронавірусної хвороби 26 чол. – 50,6 на 100 тис. нас. (в стаціонарах міських лікарень, діагноз встановлено при патологоанатомічному розтині).

ОРГАНІЗАЦІЯ ВІДБОРУ ПРОБ



Організовано та з 2021 року проводиться відбір проб біологічного матеріалу на ПЛР-дослідження медичними працівниками КНМП «ЦПМСД №1» м. Кременчука вдома та в пункті тестування для подальшого дослідження у відділі молекулярно – генетичних досліджень імунологічної лабораторії КНМП "Кременчуцький перинатальний центр II рівня». Також проводиться аналіз за допомогою експрес - тестів на визначення антигену SARS-CoV-2.

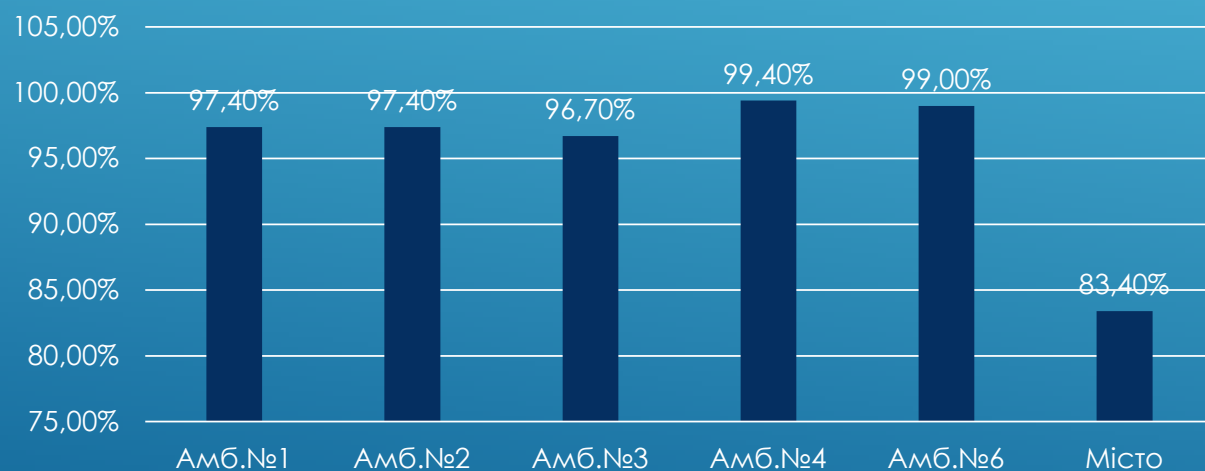
В маніпуляційному кабінеті проводиться забор крові для проведення імуноферментного аналізу: ІФА-тестування на визначення імуноглобулінів двох типів: М і G.

Для цього медичні працівники забезпечені засобами індивідуального захисту, дезінфекційними засобами, необхідним обладнанням та медичним інструментарієм.

ФЛЮОРОПРОФОГЛЯДИ

	2018 р.	2019 р.	2020 р.
Заплановано	33791	33404	32974
Обстежено	32954	32517	32110
Виконання річного плану	96,5%	97,3%	97,4%


Виконання плану флюорообстежень за 2020 рік по амбулаторіям ЗПСМ



План ФГ по підприємству виконано на 97,4%, в т. ч. по амбулаторії ЗПСМ №4 і №6 99%. Всього охоплено флюорообстеженнями 98,1% населення.



ВИЯВЛЯЄМІСТЬ ТУБЕРКУЛЬОЗУ (ВИПАДКИ/НА 100 ТИС. НАСЕЛЕННЯ)



Порівняно з 2018 роком виявляємість туберкульозу зменшилась в 1,6 рази та залишилась на рівні 2019 року та показник вище за міський.

По амбулаторіям ЗПСМ

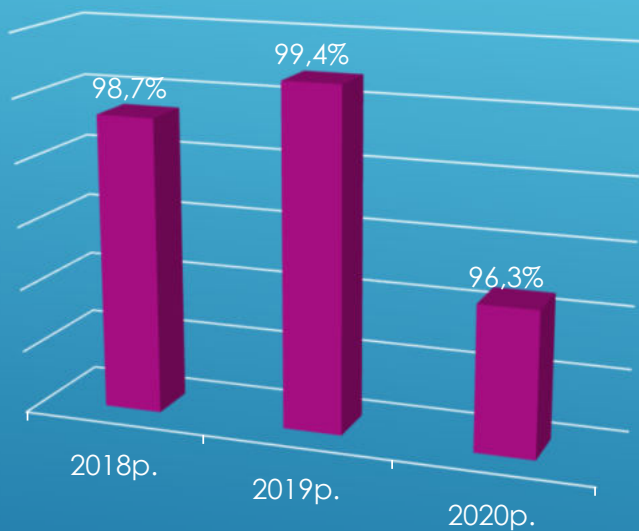
№ амб.	Випадки – на 100 тис. нас.	При проф. оглядах – %	При звер- ненні – %	Орг. дих. – на 100 тис. нас.	В прац. віці – на 100 тис. нас.
1	3 – 24,5	2 -66,7%	1– 33,3%	3 – 24,5	3– 44,4
2	5 – 37,6	--	5 – 100%	5 – 37,46	4 – 45,4
3	5 – 37,6	1 – 20%	4 – 80%	4 – 29,4	5 – 68,4
4	0	-	-	-	-
5	0	-	-	-	-
6	1 – 43,1	0	1 -100%	1 – 43,1	1 – 66,3
Всього	14 – 27,3	3 – 21,4%	11 – 78,6%	14 – 27,3	13 – 48,9
місто	49 – 22,3	12 – 24,5%	37 – 75,5%	49 – 22,3	46 – 41,2



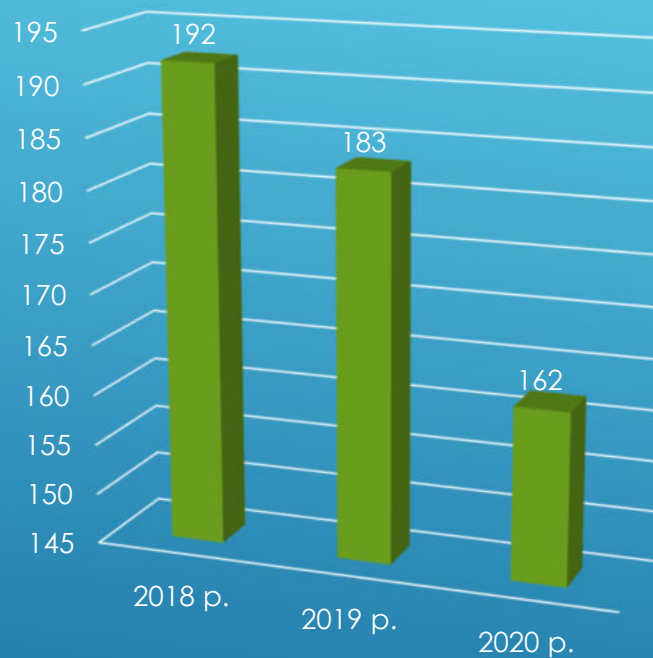
- ▶ Найбільша захворюваність туберкульозом по амбулаторії ЗПСМ № 6: 1 випадок – 43,1 на 100 тис. нас., в амбулаторії ЗПСМ №2 та №3 по 5 випадків – 37,6 на 100 тис. нас., в амбулаторії ЗПСМ №1 3 випадки – 24,5 на 100 тис. нас. При профогляді виявлено лише 3 хворих -21,4% проти 24,0% по місту

ОНКОПРОФОГЛЯДИ

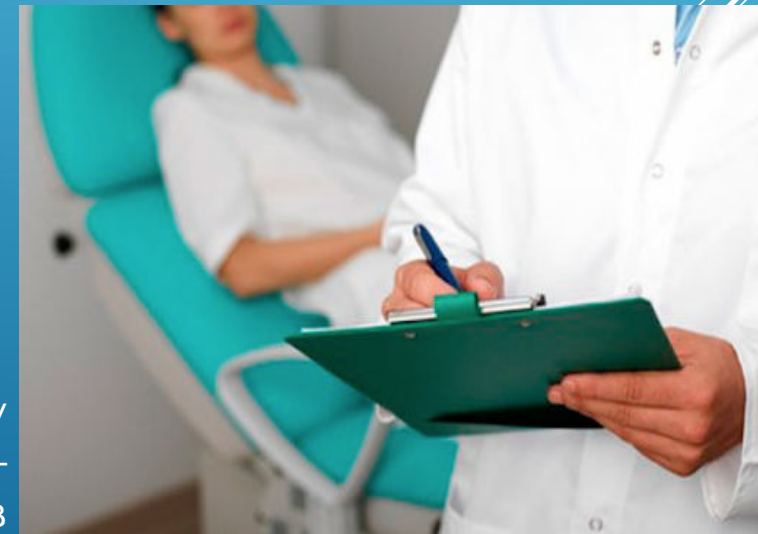
Відсоток виконання плану



Виявлено онкозахворювань
(випадків/на 10 тис.нас.)



На 10 тис. нас.: 37,0 35,5 31,6



Незважаючи на карантин по COVID-19, виконання плану онкопрофоглядів залишилось на достатньо високому рівні – 96,3%. Виявляємість онкозахворювань впродовж трьох років зменшилась.

ВИЯВЛЯЄМІСТЬ ОНКОПАТОЛОГІЇ ПО АМБУЛАТОРІЯМ ЗПСМ

№ амб.	Кількість випадків	З них занедбані	Візуальні форми	З них занедбані	2019 р.			
					Всього випадків	З них занедбаних	Візуальних випадків	З них занедбаних
1	53	16	19	3	59	21	31	4
2	43	8	8	4	53	15	24	4
3	46	10	25	7	40	15	25	4
4	9	3	0	0	18	9	5	2
6	11	6	6	3	13	4	4	1
Всього	162	43	58	17	183	64	89	15

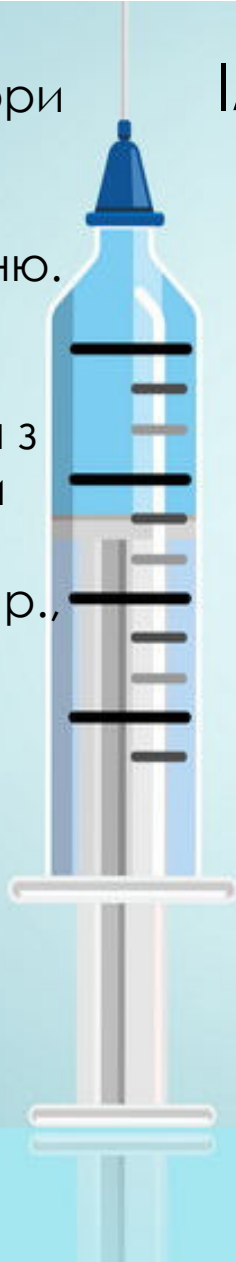
- ▶ Відмічається зменшення вперше виявленої онкопатології, в тому числі і візуальних форм, при цьому показник занедбаності в цілому зменшився з 35,0% до 26,5% на фоні збільшення занедбаності візуальних форм.

2018 р.	2019 р.	2020 р.
38 – 19,8%	64 – 35,0%	43 – 26,5%

Причинами занедбаності стали:

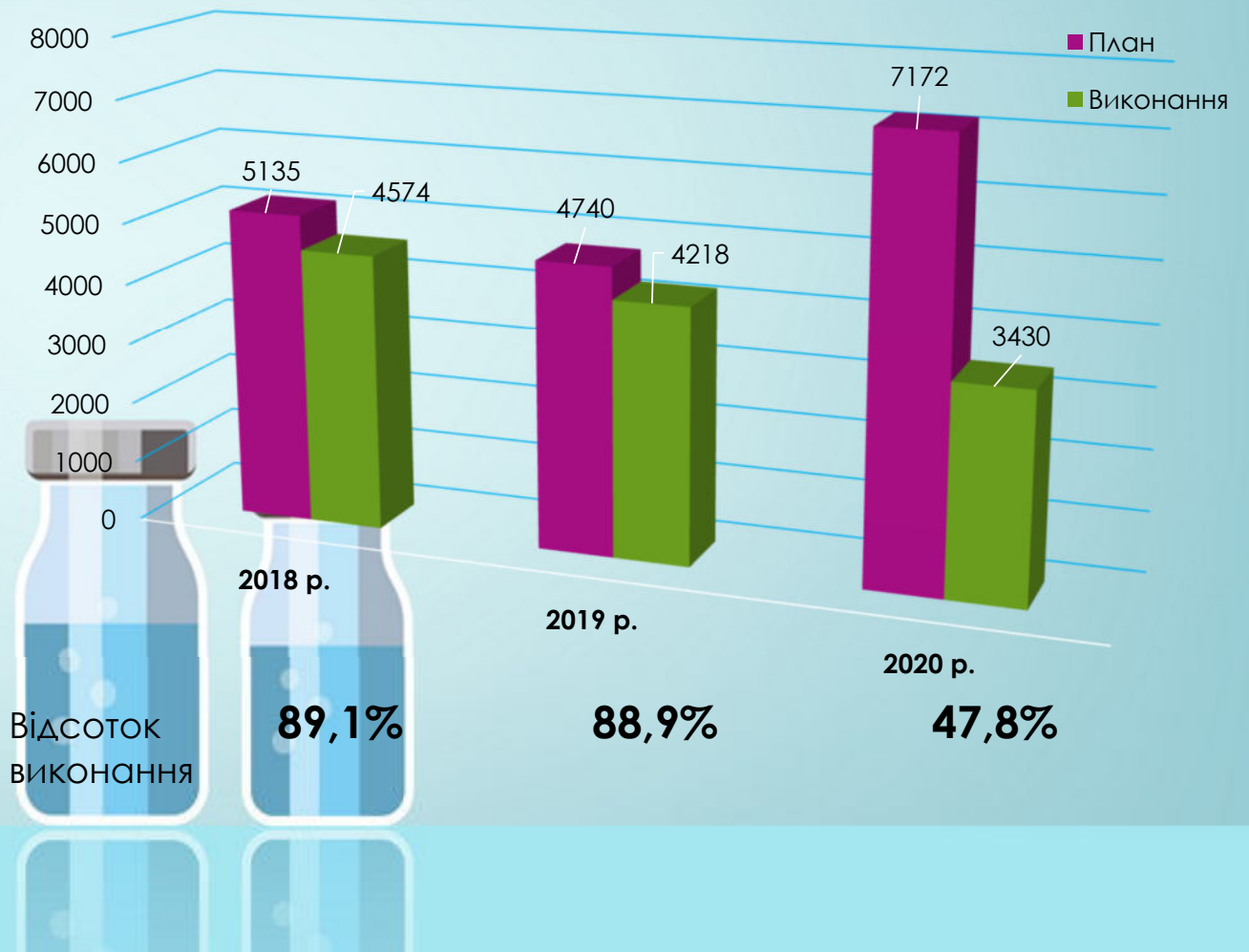
- прихований перебіг захворювання – 18 випадків,
- несвоєчасне звернення за медичною допомогою – 19 випадків, з них у хворих з візуальними формами – 16 випадків;
- складність діагностування – 4;
- недбале ставлення до свого здоров'я – 1 (відмова від діагностичних обстежень);
- не проходження профілактичних онкооглядів – 1 (з візуальною формою).

В цьому році у півтори рази збільшилась кількість осіб, які підлягають щепленню. Але у зв'язку із карантом по COVID-19, кампанія з імунопрофілактики проводилась більш повільно, ніж у 2019 р., тому знизився відсоток виконання річного плану профілактичних щеплень.



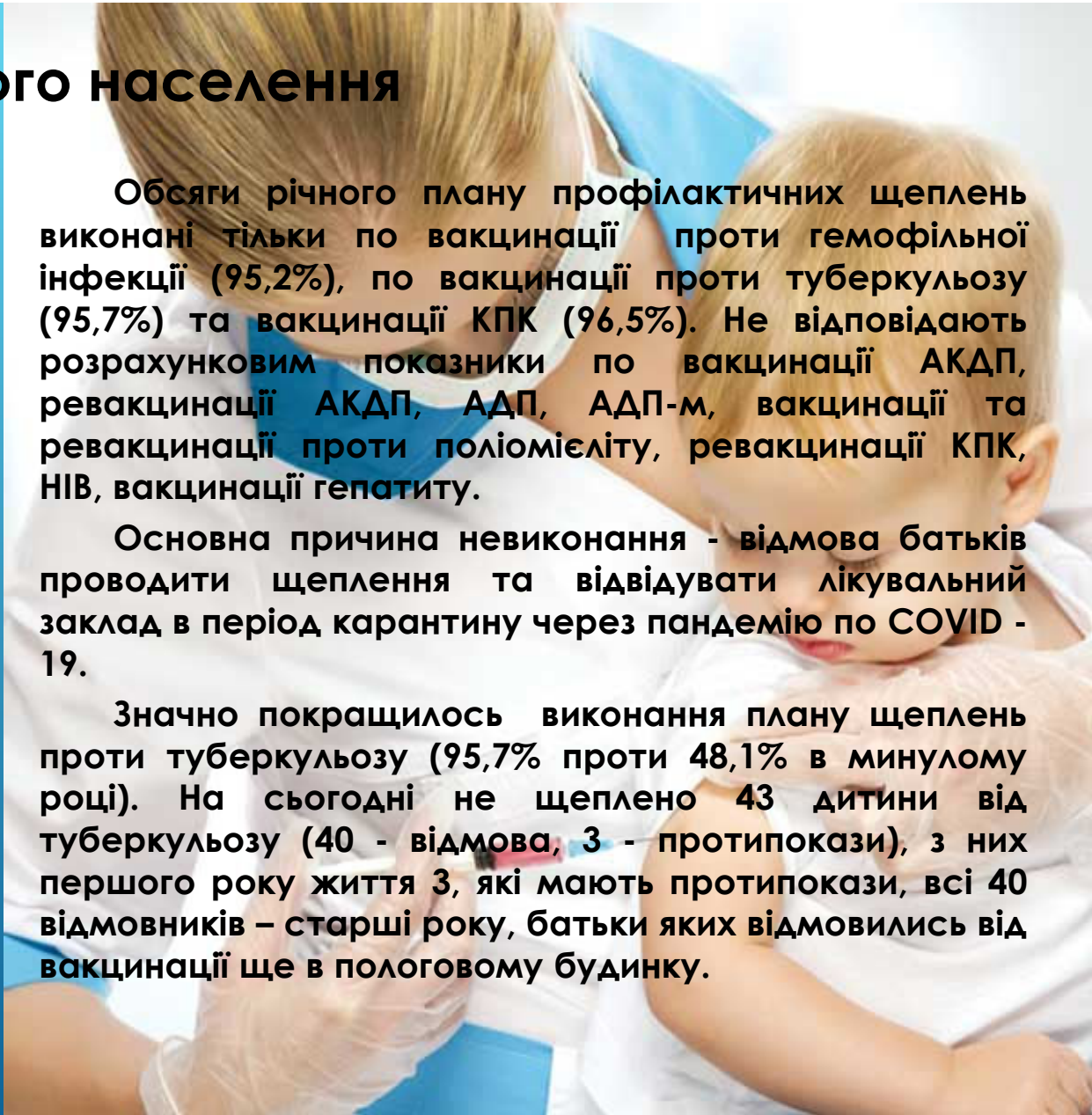
Імунопрофілактика дорослого населення

Виконання профілактичних щеплень проти дифтерії та правцю



Імунопрофілактика дитячого населення

	Річний план	Виконання за 2020 рік	% до річного	% 2019 рік
Вакцинація АКДП	638	538	84,3	98,8
Ревакцинація АКДП	1144	1027	89,8	94,4
Ревакцинація АДП	727	475	65,3	74,8
Ревакцинація АДП-м	429	383	89,3	99,0
Вакцинація поліомієліту	596	565	94,8	95,0
Ревакцинація поліомієліту	1791	1555	86,8	95,1
Вакцинація НІВ	609	580	95,2	95,6
Ревакцинація НІВ	357	259	72,5	88,9
Вакцинація БЦЖ	117	110	95,7	48,1
Вакцинація КПК	428	413	96,5	92,0
Ревакцинація КПК	716	583	81,4	90,9
Вакцинація гепатиту	629	537	85,4	92,7
Реакція Манту всього	5976	4053	67,8	67,7



Обсяги річного плану профілактичних щеплень виконані тільки по вакцинації проти гемофільної інфекції (95,2%), по вакцинації проти туберкульозу (95,7%) та вакцинації КПК (96,5%). Не відповідають розрахунковим показники по вакцинації АКДП, ревакцинації АКДП, АДП, АДП-м, вакцинації та ревакцинації проти поліомієліту, ревакцинації КПК, НІВ, вакцинації гепатиту.

Основна причина невиконання - відмова батьків проводити щеплення та відвідувати лікувальний заклад в період карантину через пандемію по COVID - 19.

Значно покращилось виконання плану щеплень проти туберкульозу (95,7% проти 48,1% в минулому році). На сьогодні не щеплено 43 дитини від туберкульозу (40 - відмова, 3 - протипокази), з них першого року життя 3, які мають протипокази, всі 40 відмовників – старші року, батьки яких відмовились від вакцинації ще в пологовому будинку.

ДЕННІ СТАЦІОНАРИ

	2018 р.	2019 р.	2020 р.	ЦПМСД №2	ЦПМСД №3	Місто
Проліковано хворих/к-сть ліжок	707/8	1285/10	896/15	519/12	891/22	3834/202
На 1000 нас.	15,6	28,5	20,4	14,7	6,7	17,5
Середнє перебування на ліжку	6,9	7,5	7,8	7,7	8,1	7,9
Робота ліжка	612,8	1020	490,7	334,8	195,8	140,5

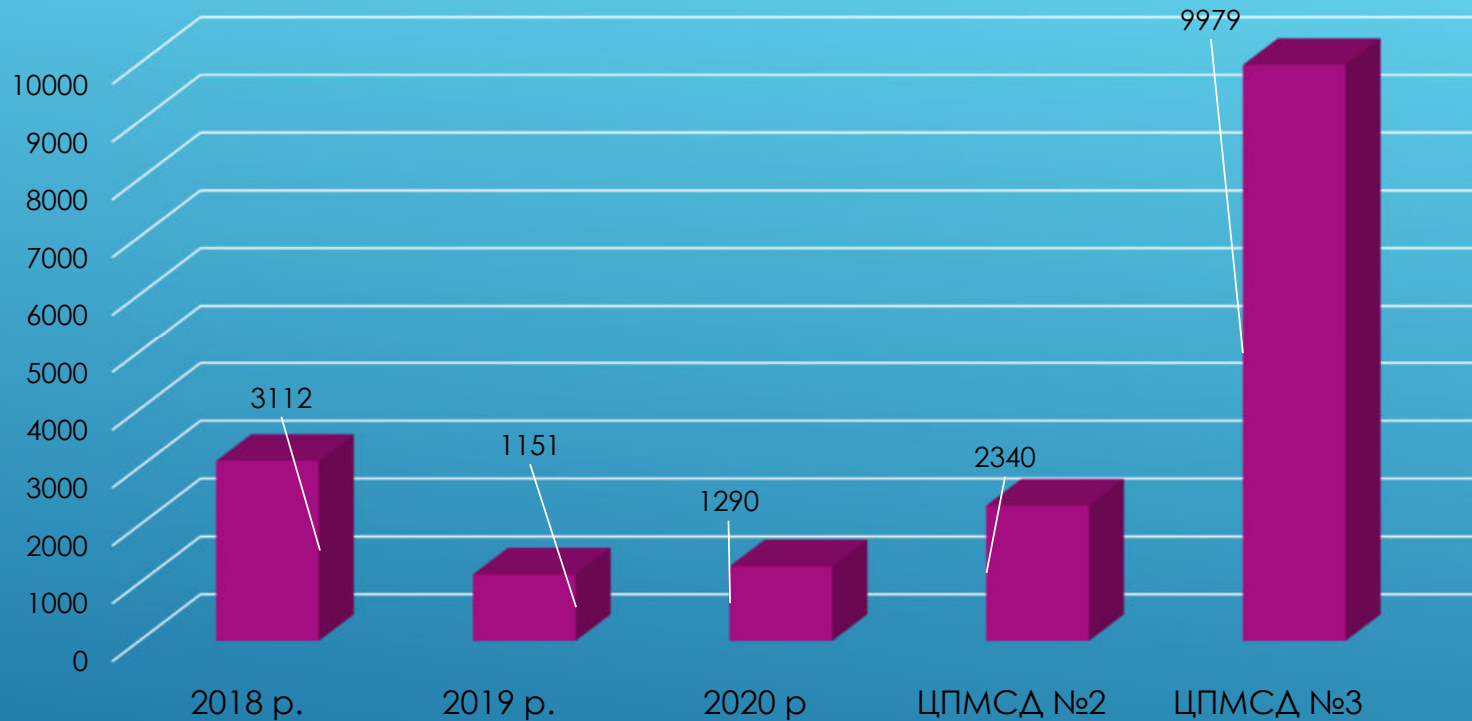
Впродовж 3-х років збільшилась кількість ліжок денного стаціонару з 8 до 15. Показники використання ліжок денного стаціонару значно кращі міських показників та по інших Центрах ПМСД, хоча порівняно з минулими роками вони дещо погіршились у зв'язку із призупиненням роботи денного стаціонару з приводу карантину по COVID-19.



КІЛЬКІСТЬ ДЕННИХ СТАЦІОНАРІВ ПО ЛІКАРЯМ ЗПСЛ ВСЬОГО/ НА 1000 НАСЕЛЕННЯ

Амб. ЗПСМ №1 4 ліжка 210/426,5	Амб. ЗПСМ №2 3 ліжка 99/281,8	Амб. ЗПСМ №3 4 ліжка 403/824,0	Амб. ЗПСМ №4 2 ліжка 76/345,0	Амб. ЗПСМ №6 2 ліжка 108/443,5
Порубай В.А. – 40	Фурсова Н.М. – 17	Полієнко Л.В. – 75	Шкроб Я.М. – 38	Іванчо Т.Г. – 108
Баркан А.А. – 44	Акімова Т.О. – 33	Гаркавенко Л.М. – 58	Баркан А.А. – 1	
Коваленко І.М. – 30	Зяблова Н. В. – 27	Павленко Н.О. – 55	Коваленко І.М. – 4	
Кирилюк О.О. – 46	Булгакова С.А. –15	Кулінка О.С. – 77	Павленко Н.О. – 1	
Чернявська М.З. – 43	Онiкiй І.І. – 7	Пасічник Т.С. – 119	Костюк Л.М. – 31	
Гордієнко О.В. – 7		Тарасова К.О. – 8	Кулінка О.С. –1	
		Турбаєвська Л.М. - 11		

СТАЦІОНАРИ ВДОМА




Відмічається зменшення стаціонарів вдома в порівнянні з минулими роками як серед дорослого, так і серед дитячого населення, що пов'язано з проведенням реформування охорони здоров'я та веденням стаціонарів вдома тільки хворим, які дійсно цього потребують. У 2020 році в стаціонарах вдома були проліковані хворі на COVID-19 легкої та середньої важкості.

КІЛЬКІСТЬ СТАЦІОНАРІВ ВДОМА НА 1 ЛІКАРЯ

Лікар ЗПСЛ

122,4 41,1 76,4




2018 р. 2019 р. 2020 р.



Лікар педіатр

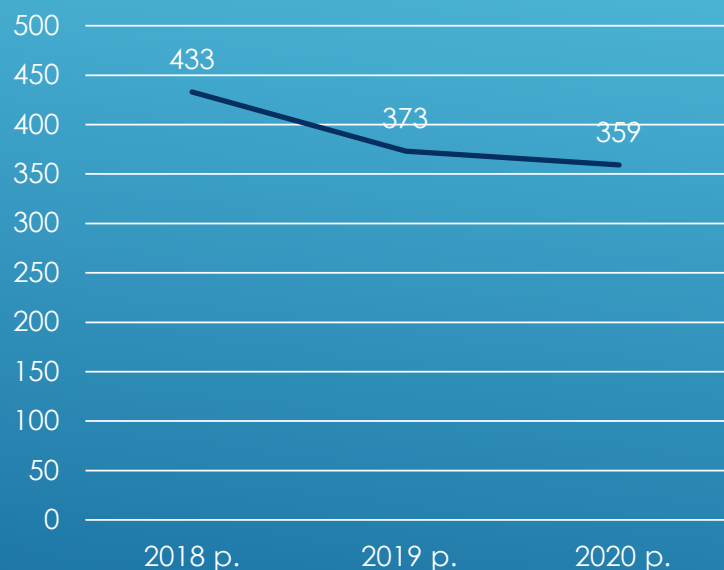
46,7 18,2 6,8



2018 р. 2019 р. 2020 р.

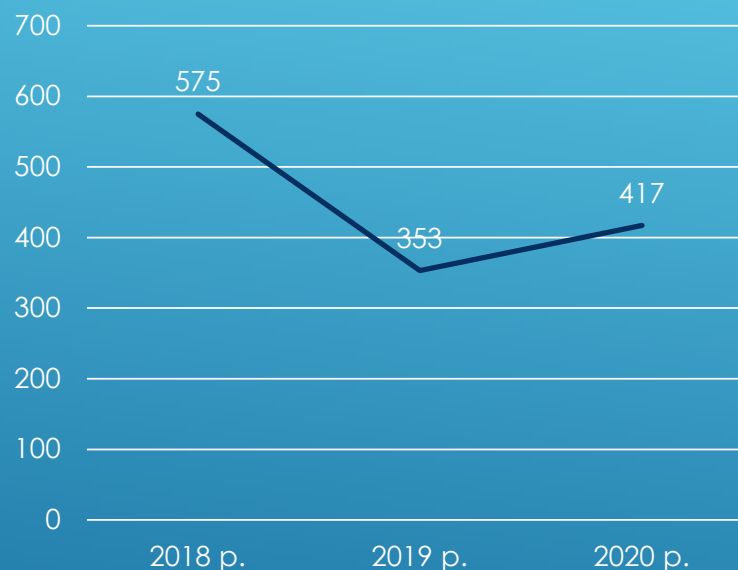
КІЛЬКІСТЬ СТАЦІОНАРІВ ВДОМА НА 1 ЛІКАРЯ В ПОРІВНЯННІ З 2019 РОКОМ ВИРОСЛА У ЛІКАРІВ ЗПСЛ ЗА РАХУНОК ЛІКУВАННЯ ХВОРИХ НА ПНЕВМОНІЮ ТА COVID-19 ЛЕГКОГО ТА СЕРЕДНЬОГО СТУПЕНІВ ВАЖКОСТІ В ДОМАШНІХ УМОВАХ.

Надання невідкладної медичної допомоги сімейними лікарями (кількість осіб/1000 населення)



На 1000 нас. 9,5 8,3 8,2

КІЛЬКІСТЬ ВИКЛИКІВ ШВИДКОЇ МЕДИЧНОЇ ДОПОМОГИ ДО ХРОНІЧНИХ ХВОРИХ ЖИТЕЛІВ (КІЛЬКІСТЬ ОСІБ/НА 1000 НАСЕЛЕННЯ)



На 1000 нас. 12,7 7,8 9,5

Відмічається зменшення надання невідкладної медичної допомоги сімейними лікарями та зменшення викликів швидкої медичної допомоги до хронічних хворих.

НАДАННЯ НЕВІДКЛАДНОЇ МЕДИЧНОЇ
ДОПОМОГИ СІМЕЙНИМИ ЛІКАРЯМИ
(КІЛЬКІСТЬ ОСІБ/1000 НАСЕЛЕННЯ)
ПРИ ОКРЕМИХ ЗАХВОРЮВАННЯХ

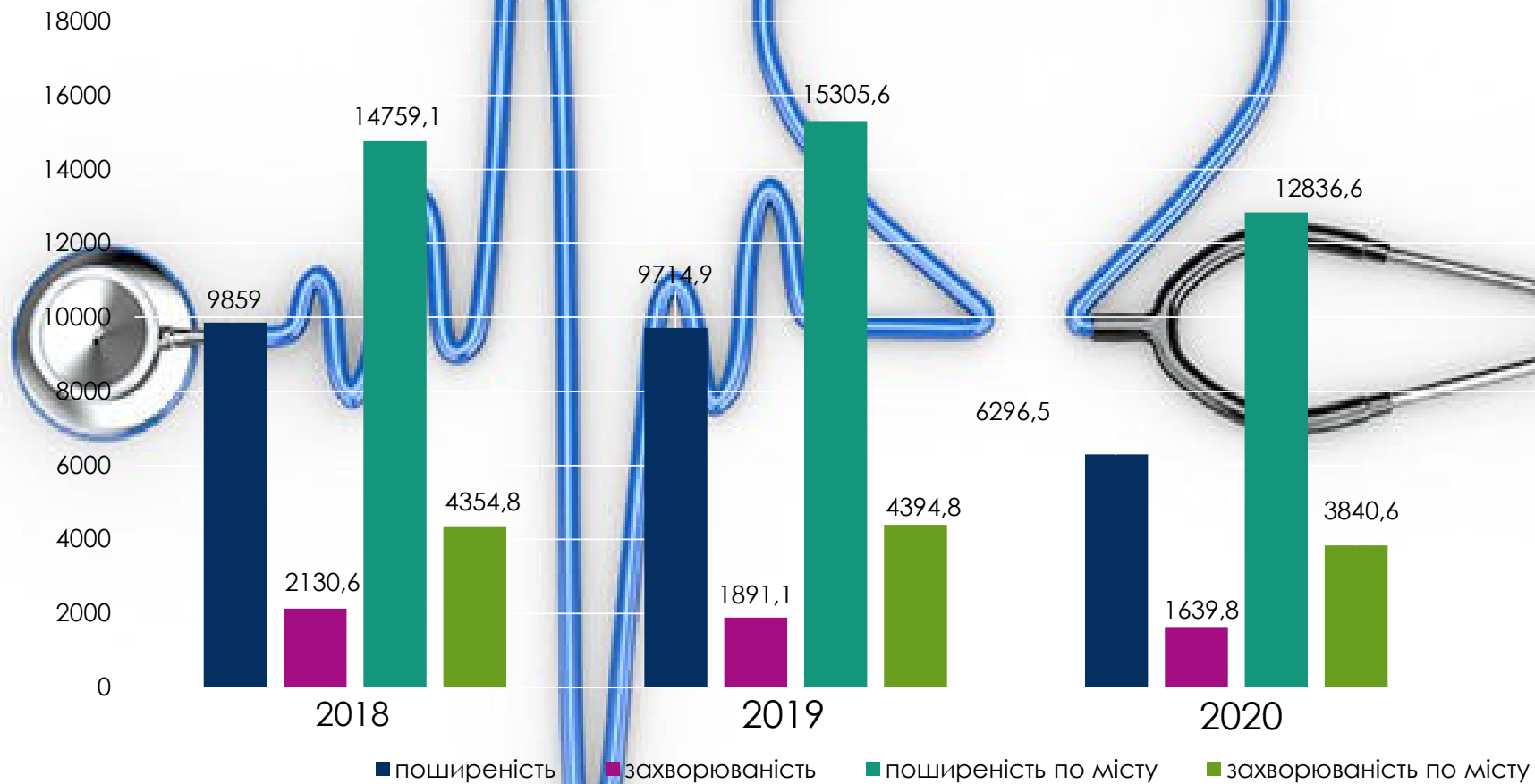
Захвор.	2018 р.	2019 р.	2020 р.
ІХС	118 – 2,6	143 – 3,2	103 – 2,3
ГХ	372 – 8,2	95 – 2,1	174 – 4,0
БА	4 – 0,09	0	10 – 0,2
Інші	81 – 1,8	115 – 2,5	118 – 2,7

Кількість викликів швидкої медичної
допомоги до хронічних хворих
(кількість осіб/на 1000 населення)
при окремих захворюваннях

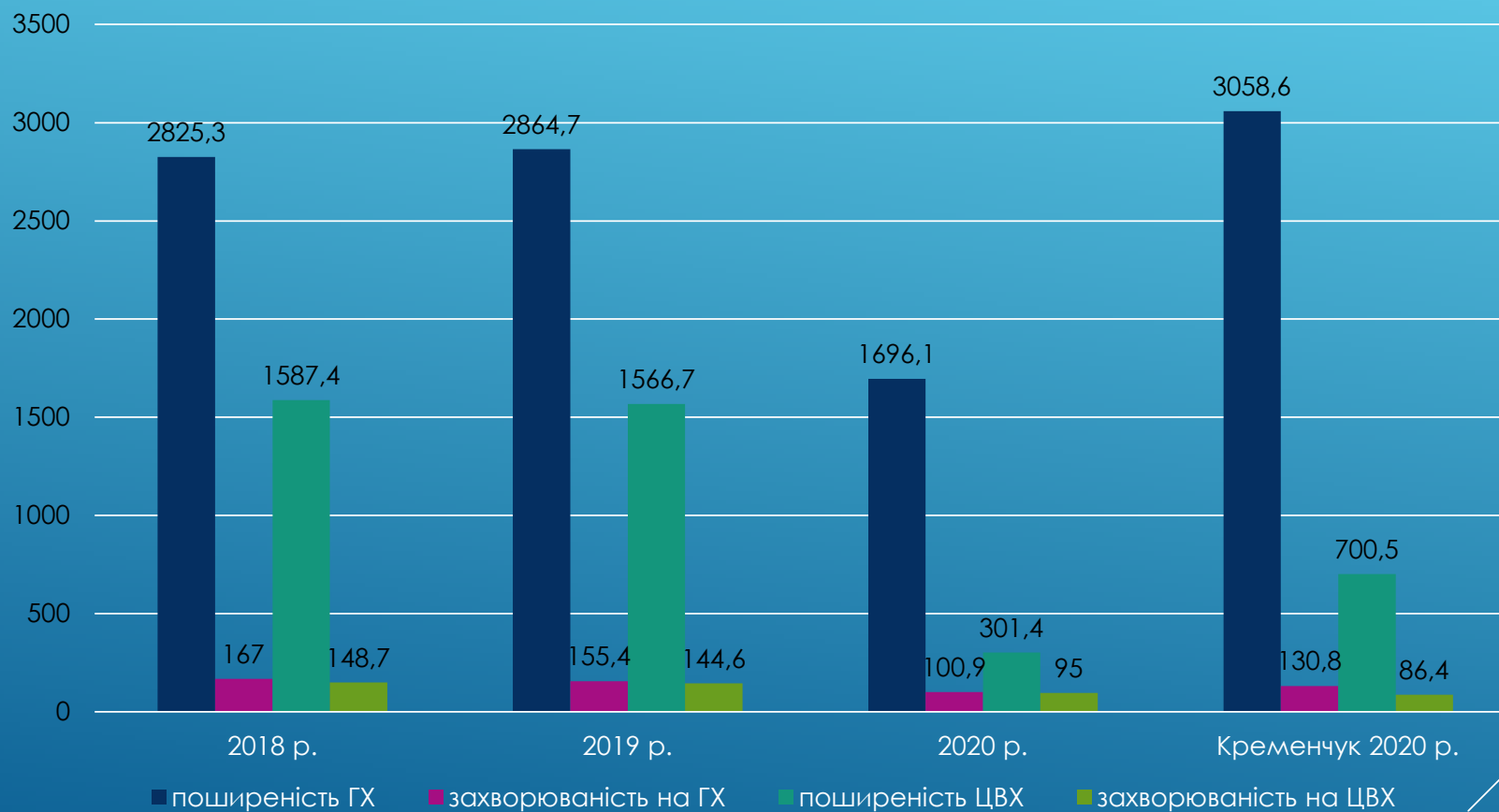
Захвор.	2018 р.	2019 р.	2020 р.
ІХС	134 – 3,0	95 – 2,1	94 – 2,1
ГХ	162 – 3,6	183 – 4,1	173 – 3,9
БА	2 – 0,04	2 – 0,04	1 – 0,02
Інші	135 – 3,0	92 – 2,0	91 – 2,1

Впродовж 3-х років відмічається зменшення надання невідкладної допомоги сімейними лікарями та кількості викликів швидкої медичної допомоги до хронічних хворих з приводу ІХС, ГХ, БА та інших захворювань. При цьому кількість викликів з приводу ГХ та ІХС майже однакова, як до лікарів ЗПСЛ, так і до лікарів з надання екстреної медичної допомоги.

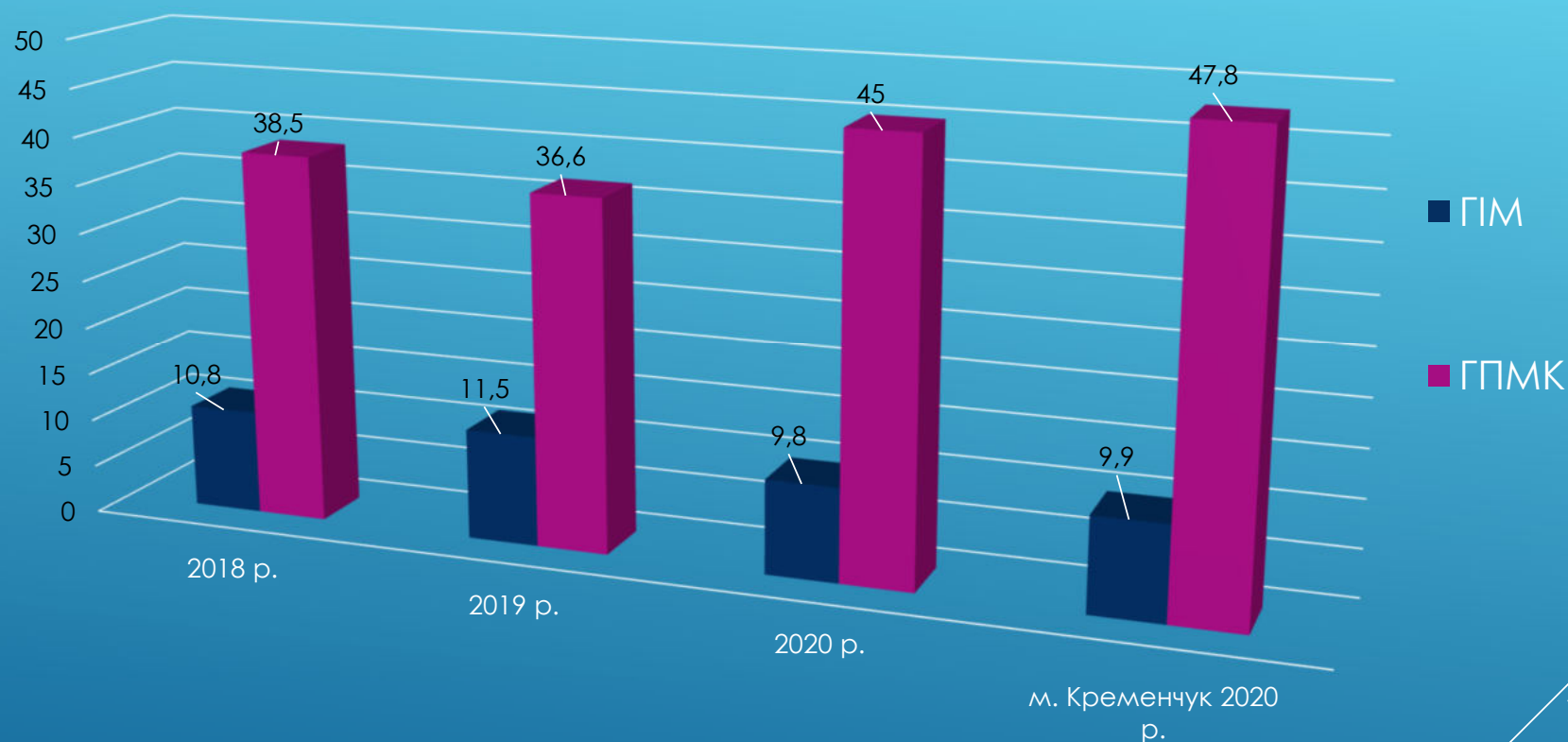
ЗАГАЛЬНА ПОШИРЕНІСТЬ ТА ЗАХВОРЮВАНІСТЬ



ПОШИРЕНІСТЬ ТА ЗАХВОРЮВАНІСТЬ НА ГХ ТА ЦВХ НА 10 ТИСЯЧ ДОРΟΣЛОГО НАСЕЛЕННЯ

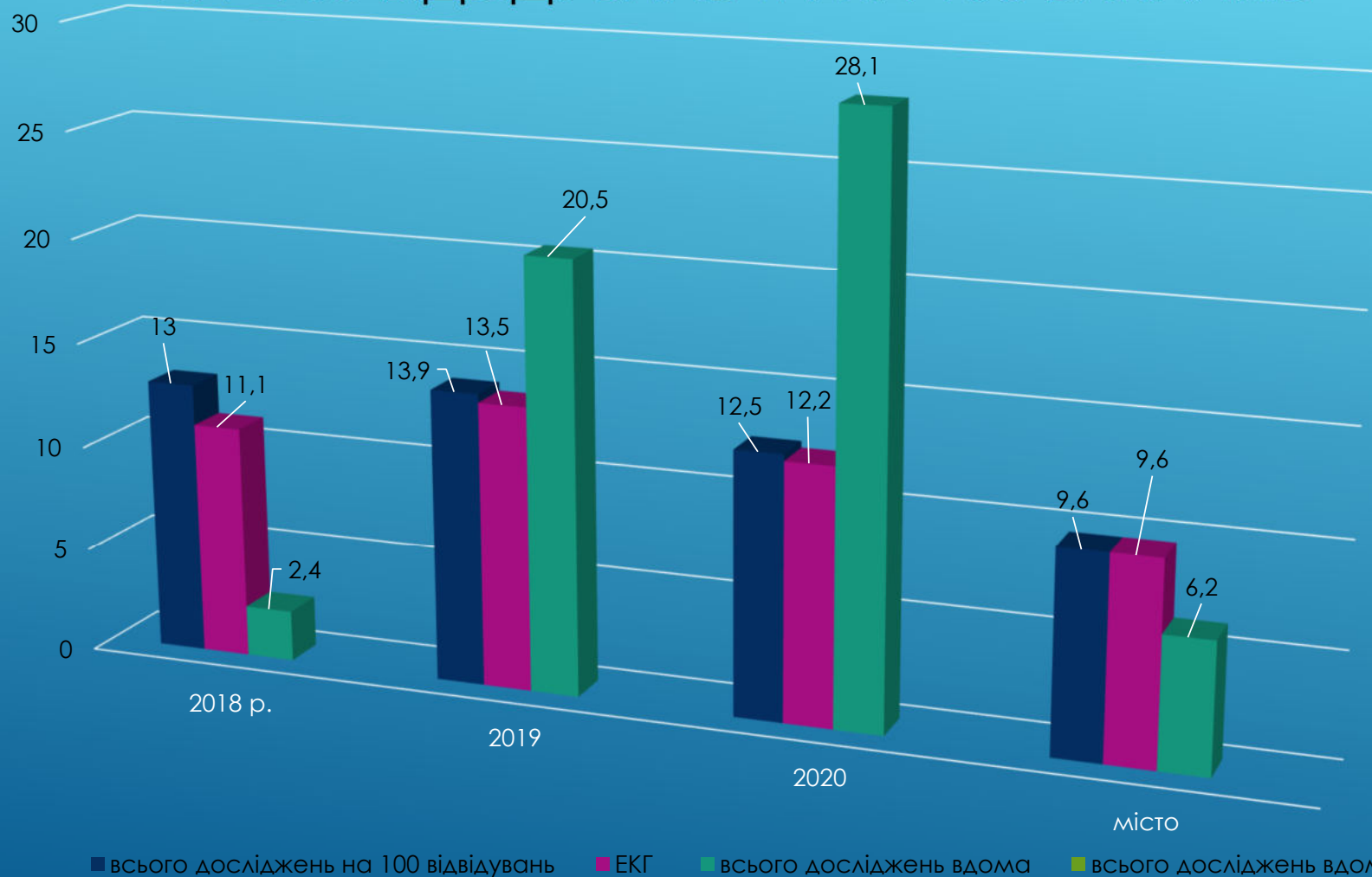


ЗАХВОРЮВАНІСТЬ НА ГІМ ТА ГПМК НА 10 ТИСЯЧ НАСЕЛЕННЯ



Відмічаються стабільні показники захворюваності на ГІМ з тенденцією до зменшення та нижчі за міські. Захворюваність на ГПМК виросла, але показник нижче за міський.

КІЛЬКІСТЬ ФУНКЦІОНАЛЬНИХ ДОСЛІДЖЕНЬ НА 100 ВІДВІДУВАНЬ ТА НА 100 ВИКЛИКІВ



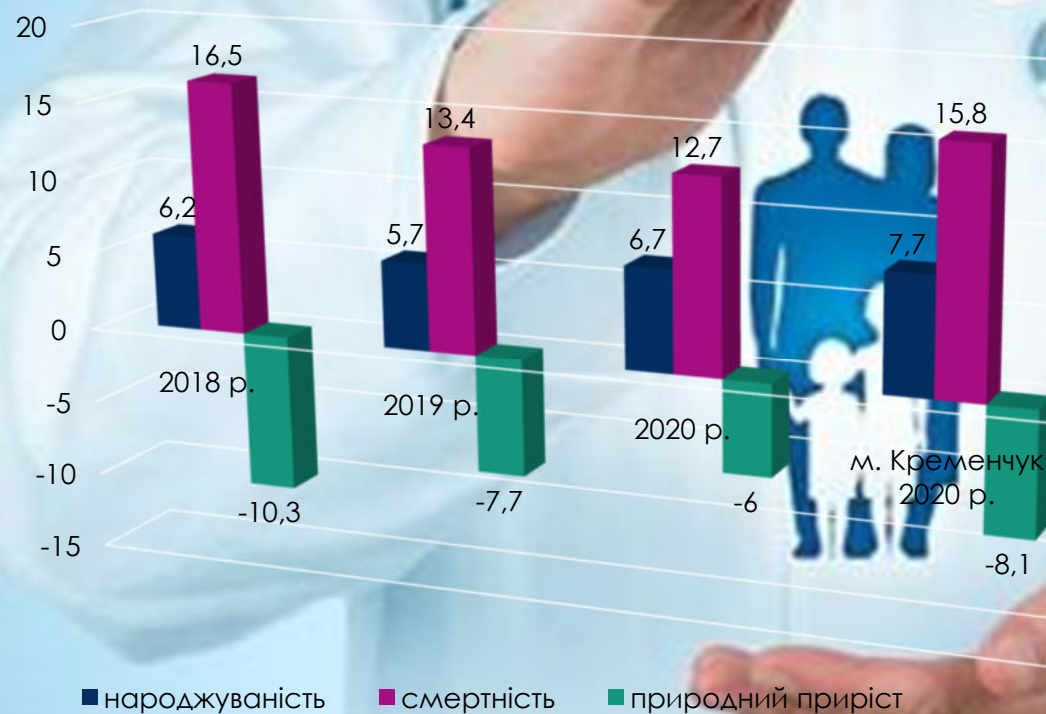
Впродовж 3-х років збільшилась кількість ЕКГ-досліджень як на амбулаторному прийомі, так і вдома, і показники вище міських.

ПЕРВИННИЙ ВИХІД НА ІНВАЛІДНІСТЬ

Відмічається зменшення первинного виходу на інвалідність як серед всього населення, так і в працездатному віці. За 2020 р. випадки по закладу відсутні при тому, що на II рівні їх кількість склала 72 випадки – 16,4 на 10 тис. дор. нас., з них 56 випадків – 21,1 на 10 тис. прац. нас. серед осіб працездатного віку та 8 випадків серед прикріпленого дитячого населення – 11,0 на 10 тис. дитячого населення.

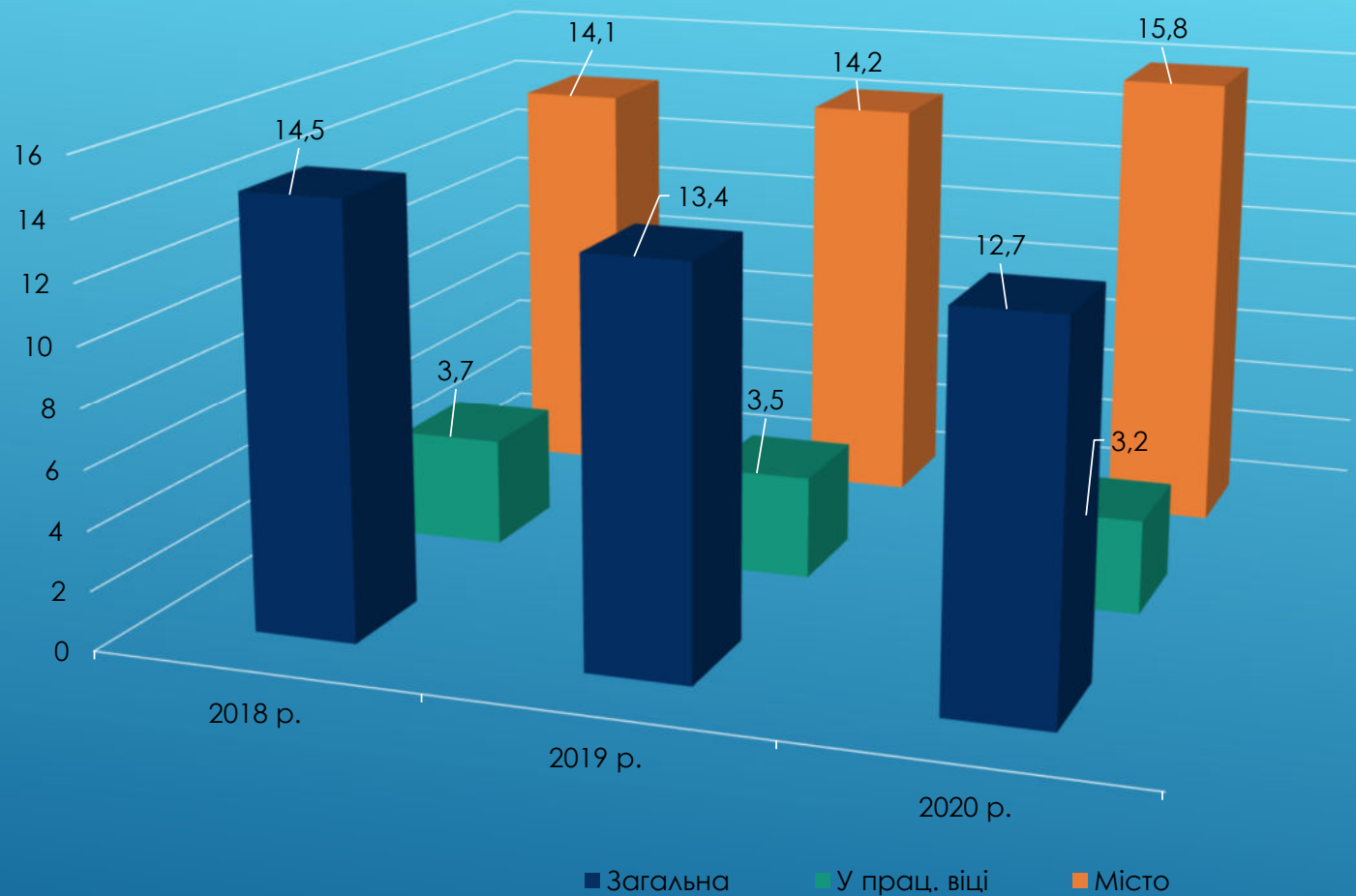


ДЕМОГРАФІЧНІ ПОКАЗНИКИ НА 1000 НАСЕЛЕННЯ



Відмічається незначне збільшення народжуваності та зменшення загальної смертності. При цьому приріст населення виріс, хоча і залишається від'ємним, але кращий за міський показник.

СМЕРТНІСТЬ НА 1000 НАСЕЛЕННЯ



Протягом трьох років відмічається зниження загальної смертності та смертності в працездатному віці і показники нижче, ніж за міські.

Санітарно-освітня робота

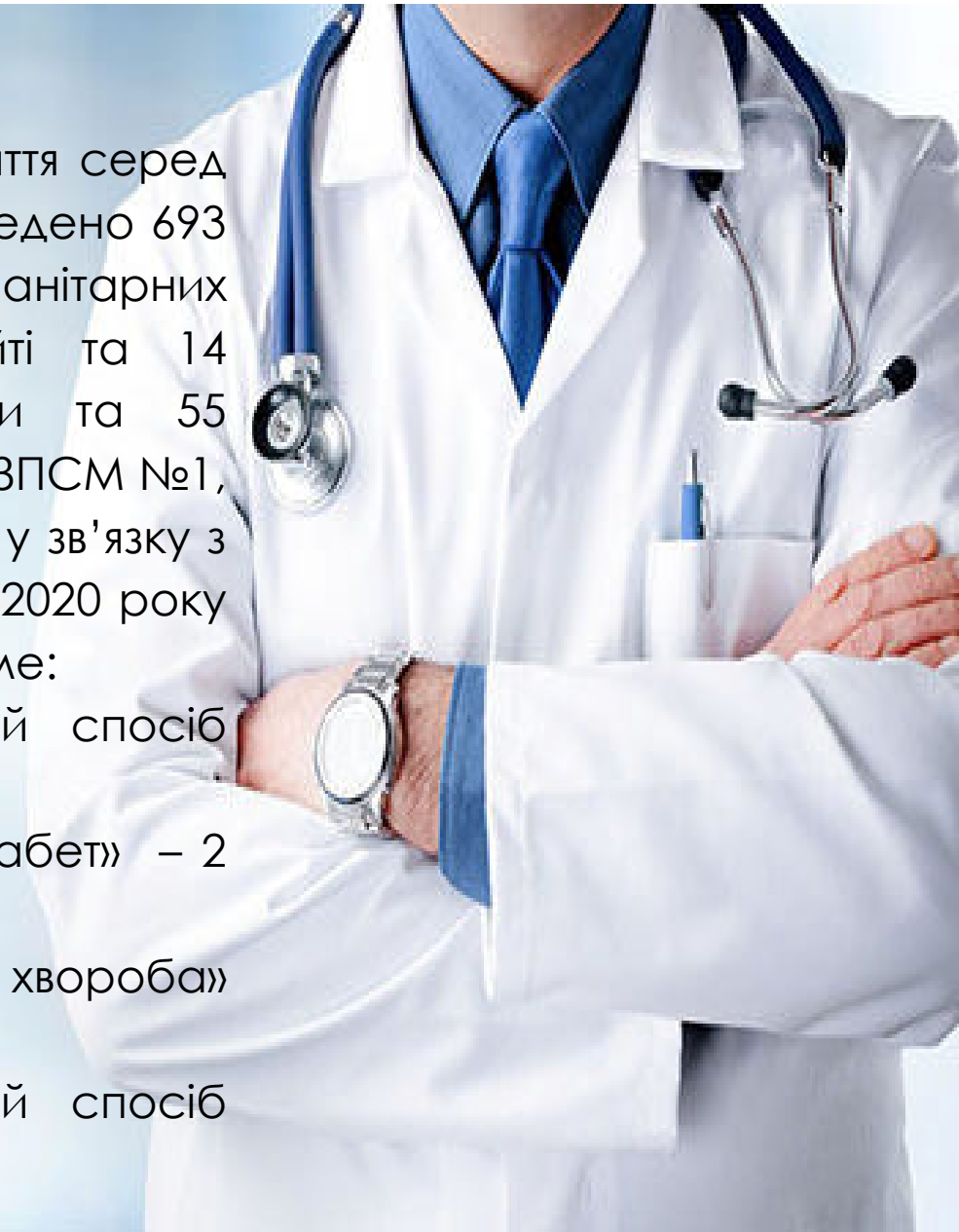
З метою формування здорового способу життя серед населення лікарями прочитано 221 лекцію, проведено 693 бесіди медичними сестрами, в наявності 11 санітарних бюлетенів, надруковано 10 статей на сайті та 14 публікацій в пресі, проведено 17 радіовиступи та 55 виступів по телебаченню. На базі амбулаторій ЗПСМ №1, №2, №3 та №6 створені 4 школи здоров'я, в яких у зв'язку з карантинном по COVID -19 проведено впродовж 2020 року лише 11 занять та взяли участь 129 пацієнтів, а саме:

Амбулаторія №1: напрямок школи «Здоровий спосіб життя» – 3 заняття із 36 пацієнтами;

Амбулаторія №2: напрямок школи «Цукровий діабет» – 2 заняття із 28 пацієнтами;

Амбулаторія №3: напрямок школи «Гіпертонічна хвороба» – 3 заняття із 32 пацієнтами;

Амбулаторія №6: напрямок школи «Здоровий спосіб життя» – 3 заняття із 33 пацієнтами.



Робота зі зверненнями громадян

Період	Всього звернень	Заяв	Інформаційних запитів	Звернення до УОЗ
2019 рік	120	75	42	3
2020 рік	225	69	137	19

Із них за формою надходження:
особистих звернень – 25;
інформаційних запитів – 137;
звернень в УОЗ – 19.

У зверненнях громадян порушувалися наступні питання:

Про незадовільне медичне обслуговування – 1;
Про неправильні дії медпрацівників – 0;
Питання будівництва, капітального ремонту установ, закладів – 2;
Про санепід режим забезпечення населення – 3;
Про надання медичної допомоги – 80;
Про медичне страхування – 2;
Про питання направлення на ЛКК, МСЕК – 5;
Про забезпечення ліками та виробами медичного призначення – 18;
Питання призначення та переміщення кадрів – 3;
Інші питання – 113.

Звернення до управління охорони здоров'я стосувалися щодо забезпечення лікарськими засобами, надання медичних послуг пацієнтам, зокрема, питання ПЛР-обстежень громадян, лікування їх в амбулаторних умовах, експертизи тимчасової непрацездатності у зв'язку із коронавірусною хворобою.

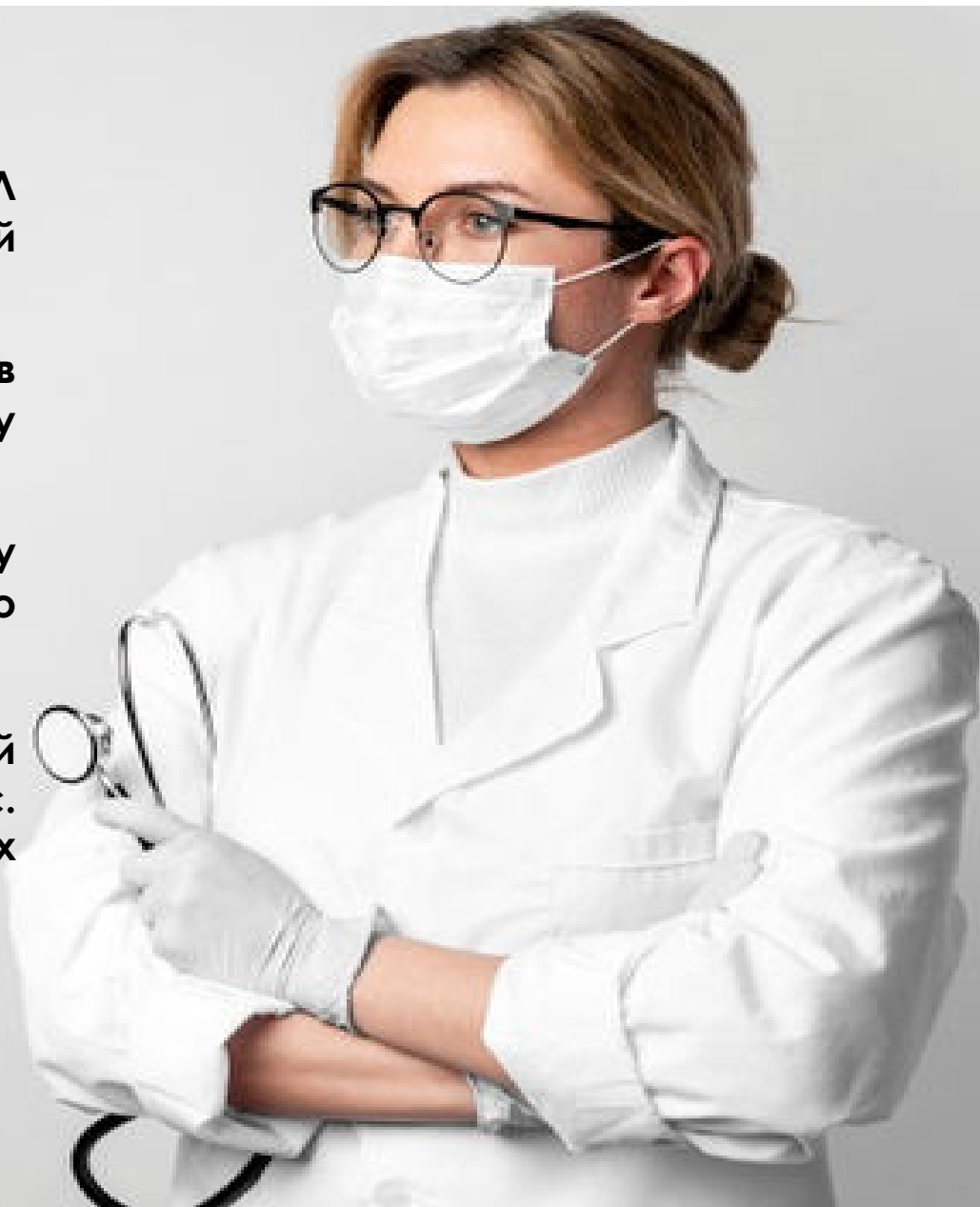


Висновки

1. Протягом 2020 року у зв'язку з вкрай несприятливою ситуацією по поширенню захворюваності на коронавірусну інфекцію всі зусилля працівників закладу були спрямовані на зниження розповсюдження COVID-19, суворе дотримання санітарно-протиепідемічного режиму, проведення лікувально-профілактичної, санітарно-освітньої роботи серед населення, що дало змогу уникнути масового поширення COVID-19, і показник захворюваності на COVID-19 – 160,4 на 10 тисяч населення нижче за міський – 229,9.
2. Кількість відвідувань з профілактичною метою збільшилась за рахунок профілактичної роботи педіатрів, особливо по вакцинації дітей на фоні зниження відвідувань з профілактичною метою до лікарів ЗПСЛ з врахуванням карантину по COVID-19.
3. Збільшилось охоплення населення лабораторно-інструментальними методами обстеження.
4. Зменшилась кількість викликів швидкої медичної допомоги до хронічних хворих. В той же час дещо збільшилась кількість звернень за невідкладною медичною допомогою до лікарів ЗПСЛ, при цьому кількість звернень хворих на ГХ та ІХС майже однакова, як до лікарів ЗПСЛ, так і до ШМД.
5. З метою наближення стаціонарної медичної допомоги було збільшено кількість ліжок денного стаціонару з 8 у 2018 році до 15 у 2020 році.
6. Відсутній первинний вихід на інвалідність на I рівні.
7. Зменшилась, як загальна смертність, так і в працездатному віці.

Недоліки

1. Із-за неуккомплектованості штату лікарями ЗПСЛ та педіатрами дільничними укладено декларацій лише з 78% прикріпленого населення.
2. Значно зменшилась кількість відвідувань пацієнтів з профілактичною метою до сімейних лікарів у зв'язку із карантинном по COVID-19 з 22,7% до 16,2%.
3. Зменшився відсоток виконання плану профщеплень дорослого населення з 88,9% до 47,8%, що пов'язано з карантинними заходами.
4. Показник захворюваності на туберкульоз вищий за міський показник – 27,3 проти 22,3 на 100 тис. нас., при цьому виявляємість при профоглядах становить 21,4% (місто – 24,5%).



Завдання на 2021 рік

1. Посилити проведення протиепідемічних та санітарно-освітніх заходів з метою недопущення розповсюдження коронавірусної інфекції серед пацієнтів, яких обслуговує КНМІ «ЦПМСД №1» м. Кременчука та серед працівників підприємства.
2. Організувати роботу по забезпеченню населення приєднаної територіальної громади Кременчуцького району своєчасною, доступною, якісною первинною медичною допомогою в амбулаторії ЗПСМ №7, Малокохнівському та Придніпрянському ФАПах, які увійшли до складу амбулаторії ЗПСМ №4.
3. Лікарям ЗПСЛ збільшити охоплення прикріпленого населення профілактичними оглядами з метою раннього та своєчасного виявлення факторів ризику розвитку хронічних хвороб, в тому числі онкозахворювань та туберкульозу.
4. Забезпечити якісне надання первинної медичної допомоги та покращити комунікацію з населенням, що обслуговується, в тому числі і шляхом вдосконалення санітарно-освітньої роботи.
5. Продовжити проведення капітальних та поточних ремонтів з метою покращення умов перебування пацієнтів в амбулаторіях закладу та умов праці медичних працівників.
6. Підготувати та укомплектувати кадри лікарів ЗПСЛ та педіатра дільничного за рахунок існуючих лікарів інтернів.
7. За рахунок збільшення кількості задекларованих пацієнтів та покращення якості надання медичних послуг збільшити фінансування закладу НСЗУ, що надасть змогу підвищити заробітну плату працівників закладу.

ДЯКУЄМО
ЗА УВАГУ!

