



МІНІСТЕРСТВО  
ЕКОНОМІКИ  
УКРАЇНИ

---

# ЗОВНІШНЯ ТОРГІВЛЯ УКРАЇНИ

## ЗА РОЗРІЗОМ ГАЛУЗЕЙ

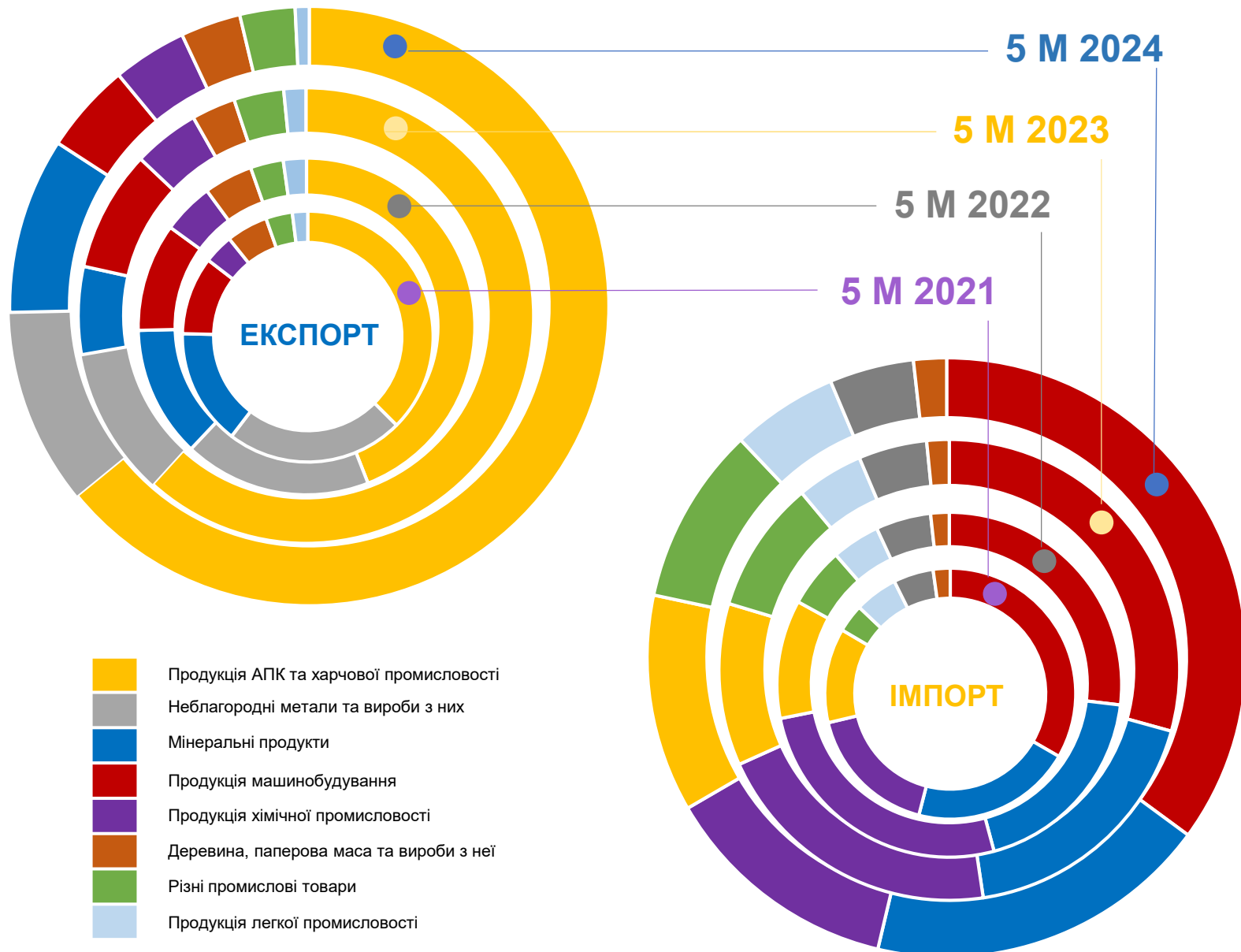
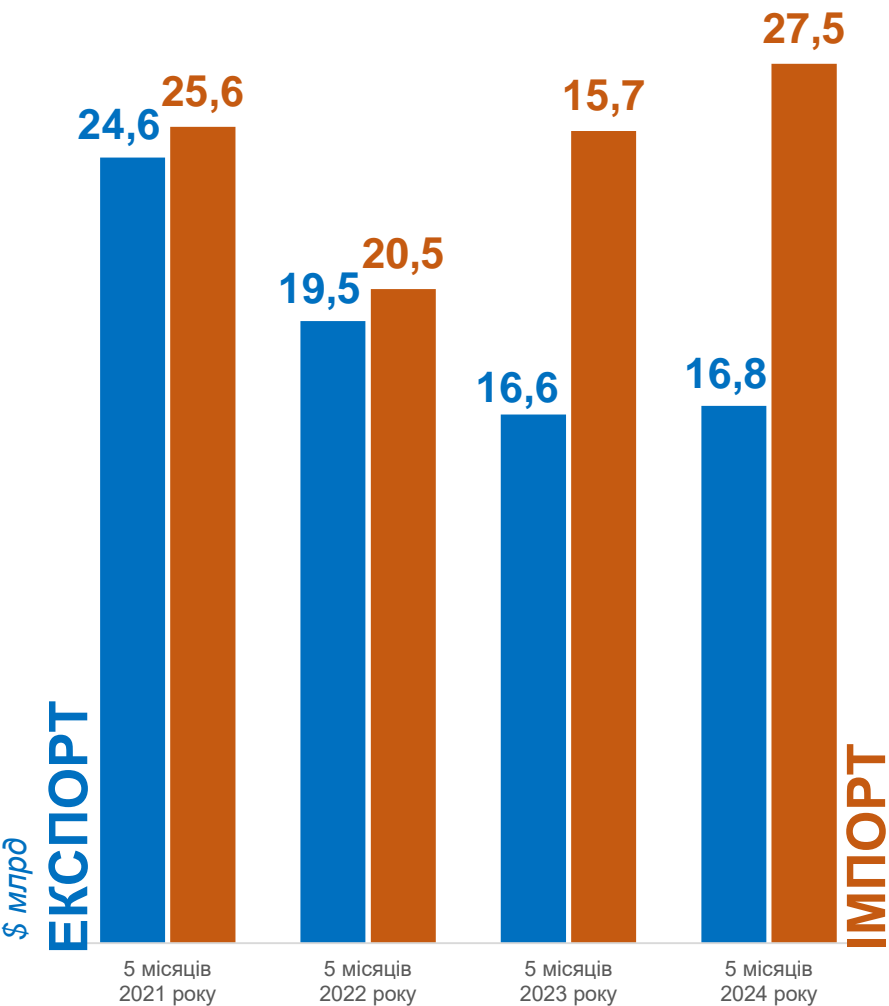
*5 місяців 2021-2024 років*



на базі даних Державної служби статистики України



# ЗОВНІШНЯ ТОРГІВЛЯ УКРАЇНИ





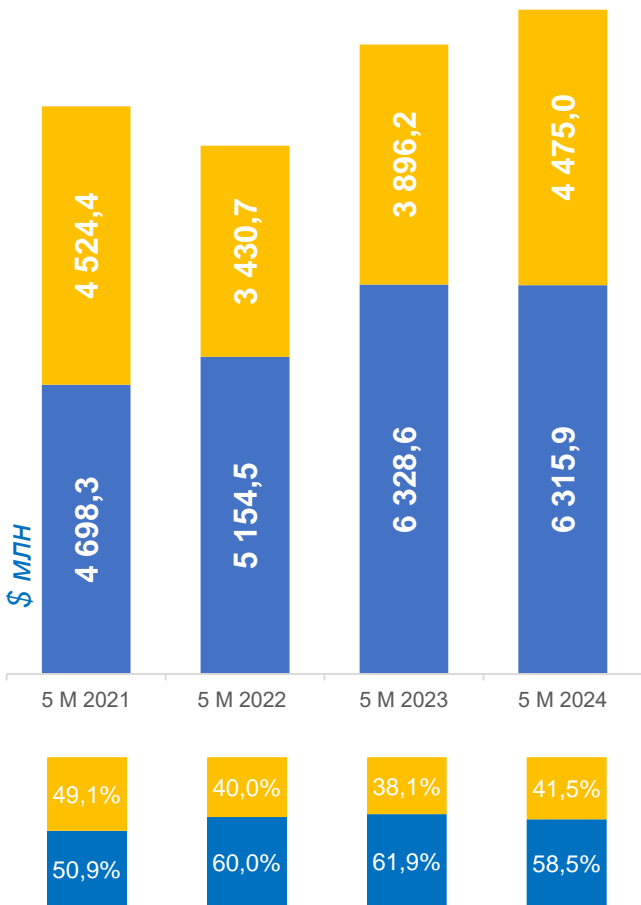
# ПРОДУКЦІЯ АГРОПРОМИСЛОВОГО КОМПЛЕКСУ ТА ХАРЧОВОЇ ПРОМИСЛОВОСТІ

(включаються групи 01-24, зокрема продукти тваринництва, рослинництва, олія та продукти харчової промисловості)



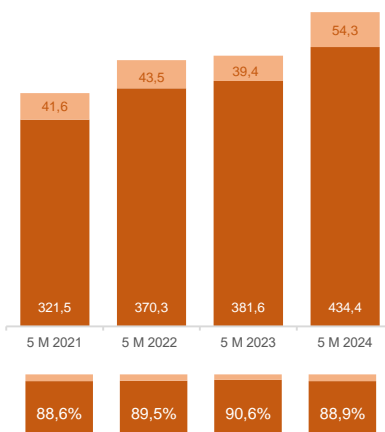
## ЕКСПОРТ

СИРОВИННА ПРОДУКЦІЯ  
ОБРОБЛЕНА ПРОДУКЦІЯ



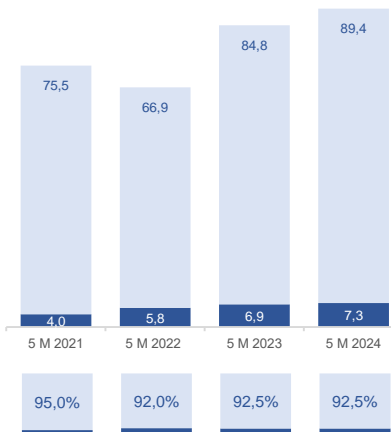
### М'ЯСО ТА ПРОДУКТИ ЙОГО ПЕРЕРОБКИ

СИРОВИННА ПРОДУКЦІЯ  
ОБРОБЛЕНА ПРОДУКЦІЯ



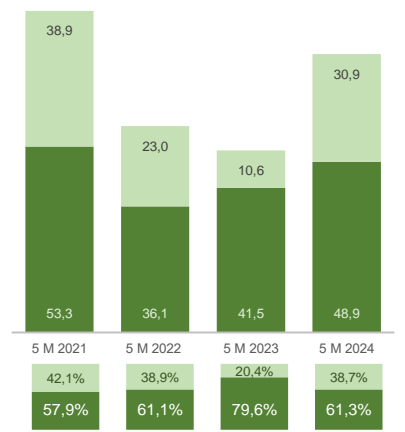
### МОЛОКО ТА ПРОДУКТИ ЙОГО ПЕРЕРОБКИ

СИРОВИННА ПРОДУКЦІЯ  
ОБРОБЛЕНА ПРОДУКЦІЯ



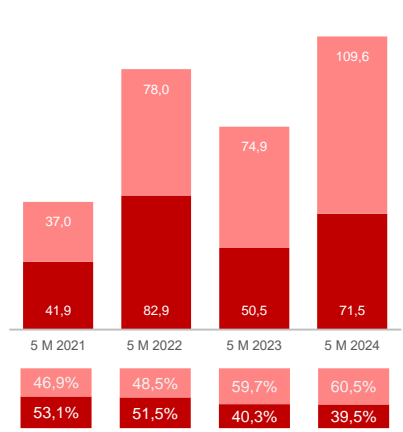
### ОВОЧІ ТА ПРОДУКТИ ЇХНЬОЇ ПЕРЕРОБКИ

СИРОВИННА ПРОДУКЦІЯ  
ОБРОБЛЕНА ПРОДУКЦІЯ



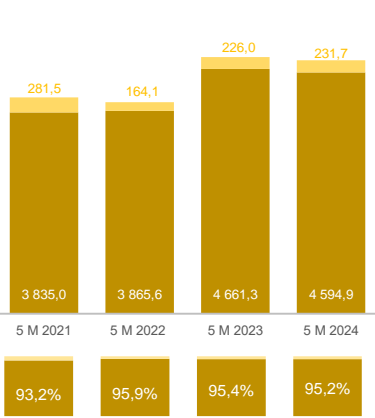
### ФРУКТИ ТА ЯГОДИ І ПРОДУКТИ ЇХНЬОЇ ПЕРЕРОБКИ

СИРОВИННА ПРОДУКЦІЯ  
ОБРОБЛЕНА ПРОДУКЦІЯ



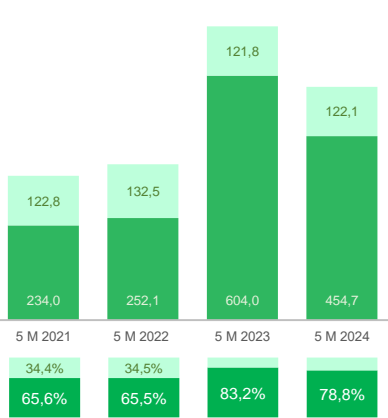
### ЗЕРНОВІ ТА ПРОДУКТИ ЇХНЬОЇ ПЕРЕРОБКИ

СИРОВИННА ПРОДУКЦІЯ  
ОБРОБЛЕНА ПРОДУКЦІЯ



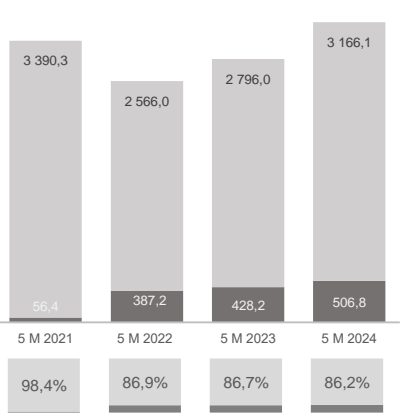
### БОБОВІ ТА ПРОДУКТИ ЇХНЬОЇ ПЕРЕРОБКИ

СИРОВИННА ПРОДУКЦІЯ  
ОБРОБЛЕНА ПРОДУКЦІЯ



### НАСІННЯ ЗЕРНОВИХ ТА ОЛІЙНИХ КУЛЬТУР І ПРОДУКТИ ЇХНЬОЇ ПЕРЕРОБКИ

СИРОВИННА ПРОДУКЦІЯ  
ОБРОБЛЕНА ПРОДУКЦІЯ





# ПРОДУКЦІЯ АГРОПРОМИСЛОВОГО КОМПЛЕКСУ ТА ХАРЧОВОЇ ПРОМИСЛОВОСТІ

(включаються групи 01-24, зокрема продукти тваринництва, рослинництва, олія та продукти харчової промисловості)



## ЕКСПОРТ

середній рівень обсягу  
за звітний період

військова агресія росії за підтримки білорусі проти України

робота «зернового коридору»

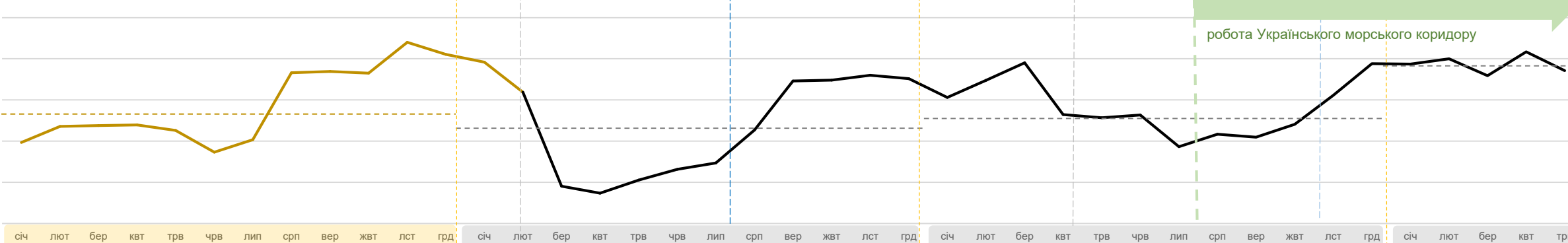
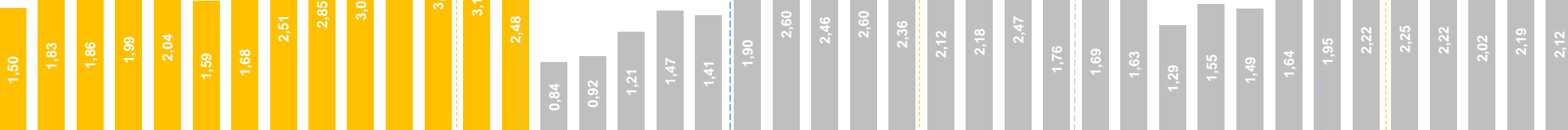
обмеження експорту продукції АПК з боку  
європейських країн – сусідів України

блокування польського кордону

робота Українського морського коридору

\$ млрд

млн тонн



2021

2022


2023

2024



# ПРОДУКЦІЯ АГРОПРОМИСЛОВОГО КОМПЛЕКСУ ТА ХАРЧОВОЇ ПРОМИСЛОВОСТІ

(включаються групи 01-24, зокрема продукти тваринництва, рослинництва, олія та продукти харчової промисловості)

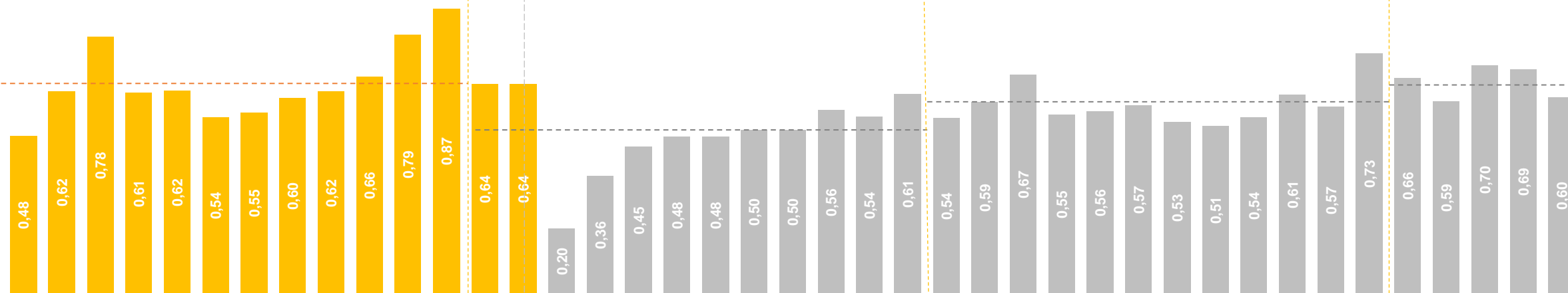


## ІМПОРТ

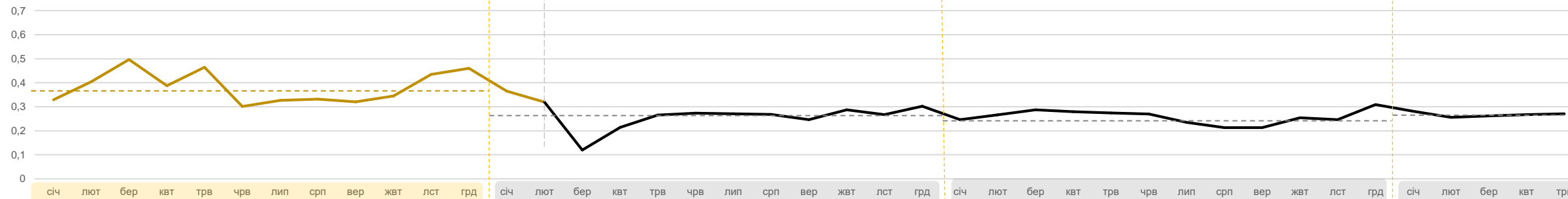
військова агресія росії за підтримки білорусі проти України

--- середній рівень обсягу  
--- за звітний період

\$ млрд



млн тонн



2021

2022

2023

2024



# НЕБЛАГОРОДНІ МЕТАЛИ ТА ВИРОБИ З НИХ

(включаються групи 72-83, зокрема чорні та кольорові метали та вироби з них)

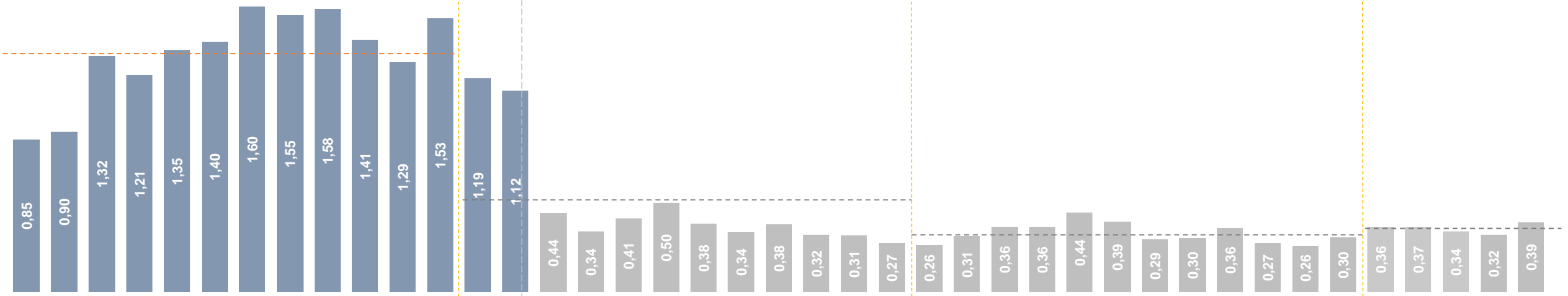
## ЕКСПОРТ

військова агресія росії за підтримки білорусі проти України

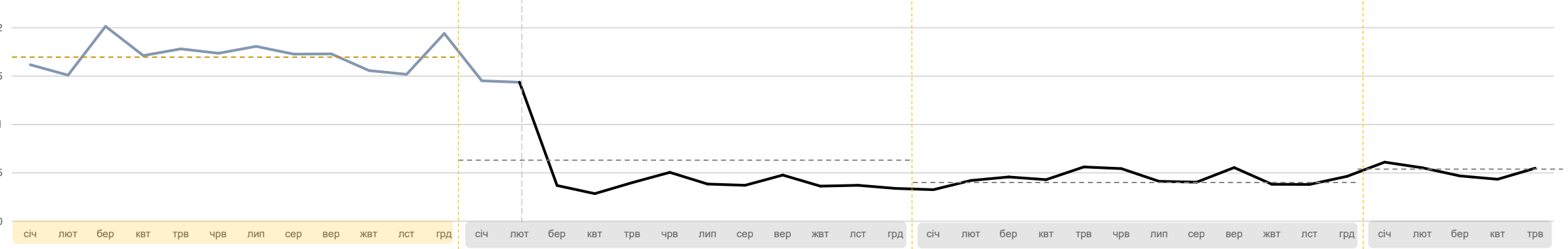


-----  
-----  
-----  
середній рівень обсягу  
за звітний період

\$ млрд



млн тонн



2021 2022 2023 2024



# НЕБЛАГОРОДНІ МЕТАЛИ ТА ВИРОБИ З НИХ

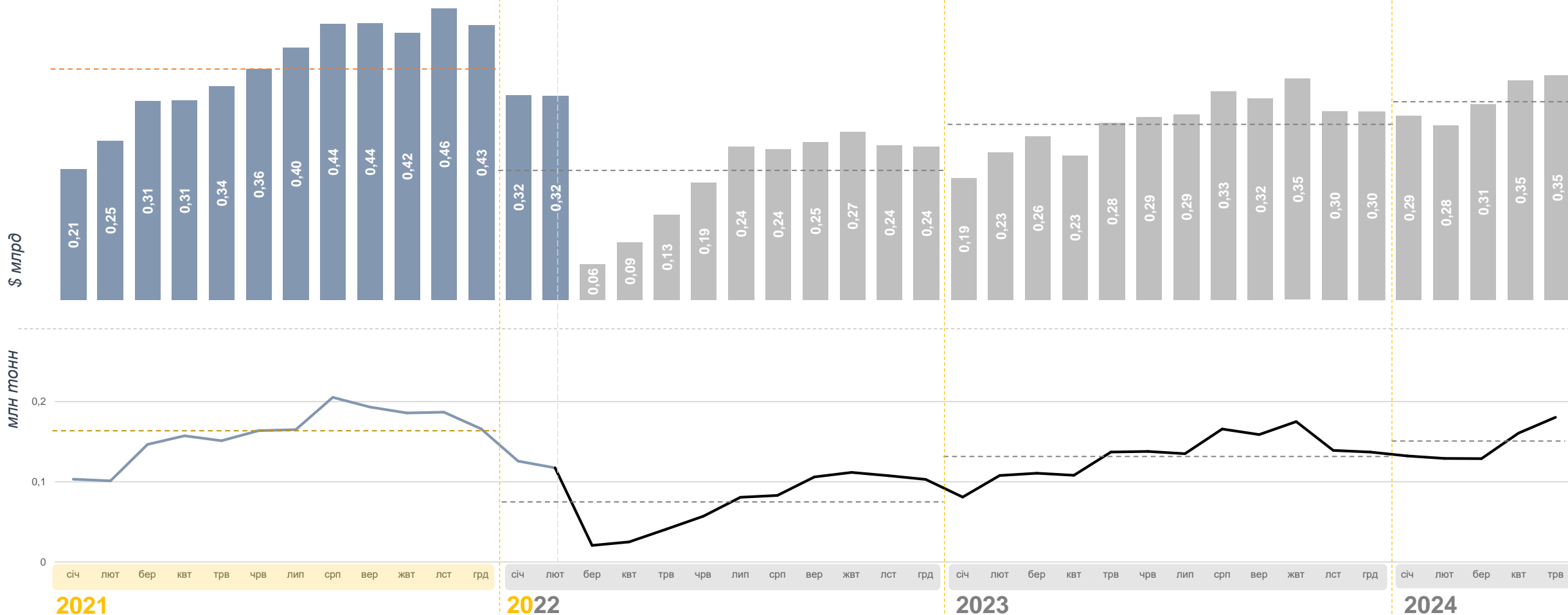
(включаються групи 72-83, зокрема чорні та кольорові метали та вироби з них)

## ІМПОРТ

військова агресія росії за підтримки білорусі проти України



середній рівень обсягу  
за звітний період





# ПРОДУКЦІЯ МАШИНОБУДУВАННЯ

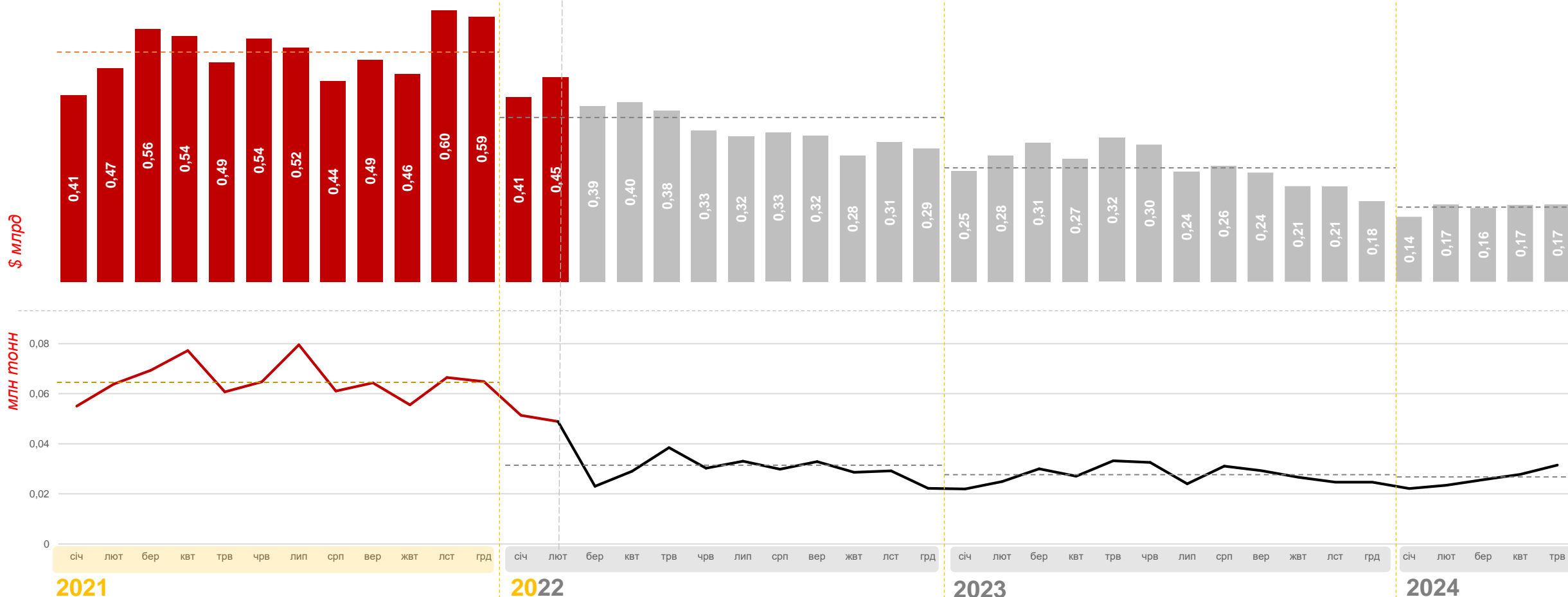
(включаються групи 84-92, зокрема електричні та механічні машини, прилади та апарати, всі засоби транспорту)

## ЕКСПОРТ

військова агресія росії за підтримки білорусі проти України



середній рівень обсягу  
за звітний період







# ПРОДУКЦІЯ МАШИНОБУДУВАННЯ

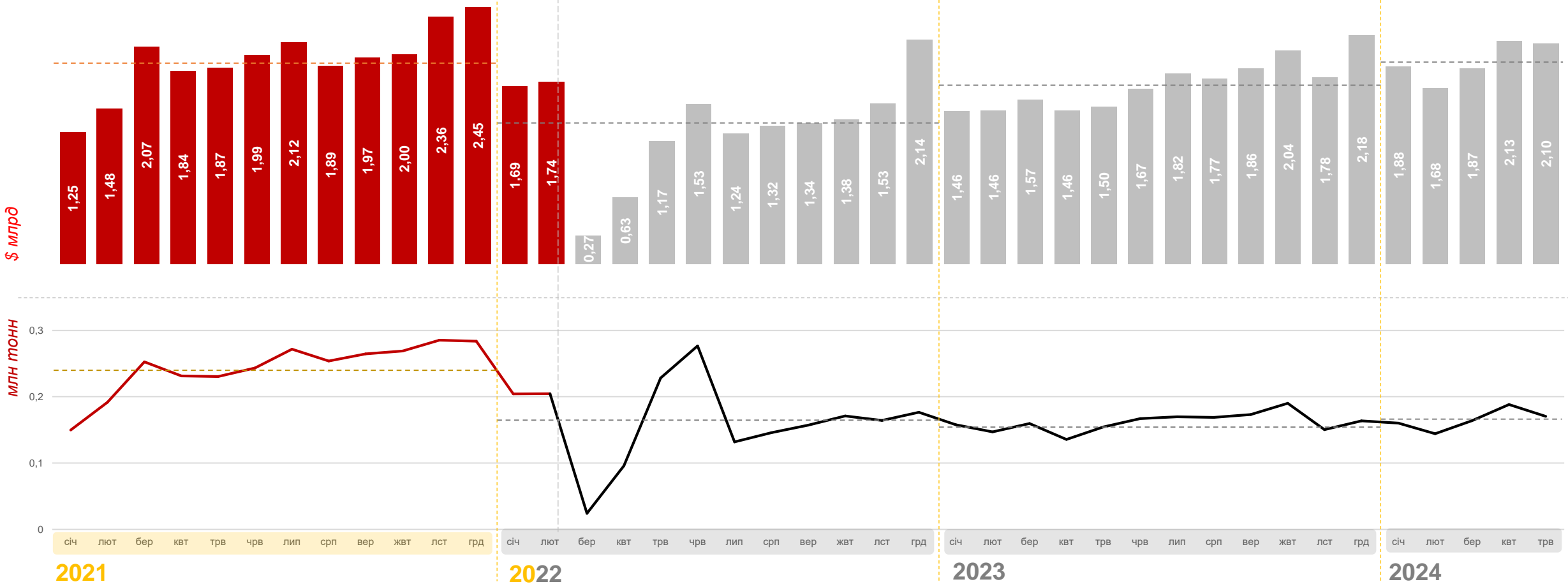
(включаються групи 84-92, зокрема електричні та механічні машини, прилади та апарати, всі засоби транспорту)

## ІМПОРТ

військова агресія росії за підтримки білорусі проти України



-----  
-----  
-----  
середній рівень обсягу  
за звітний період





# МІНЕРАЛЬНІ ПРОДУКТИ

(включаються групи 25-27, зокрема руди, сіль, сірка, цемент, нафта, природний газ, паливно-мастильні матеріали)

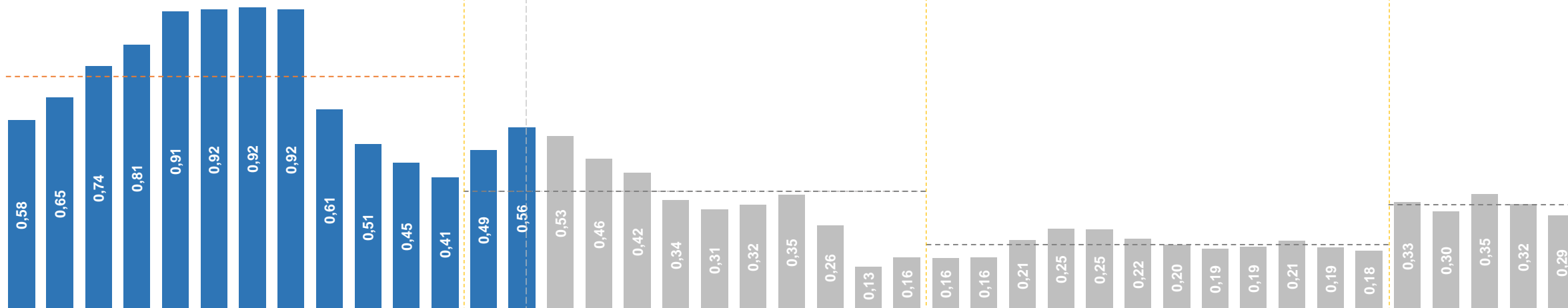
## ЕКСПОРТ

— середній рівень обсягу  
за звітний період

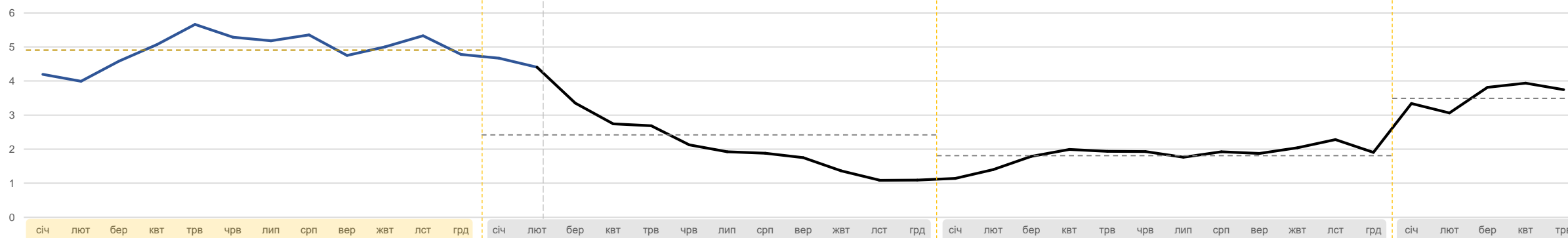
військова агресія росії за підтримки білорусі проти України



\$ млрд



млн тонн



2021

2022

2023

2024



# МІНЕРАЛЬНІ ПРОДУКТИ

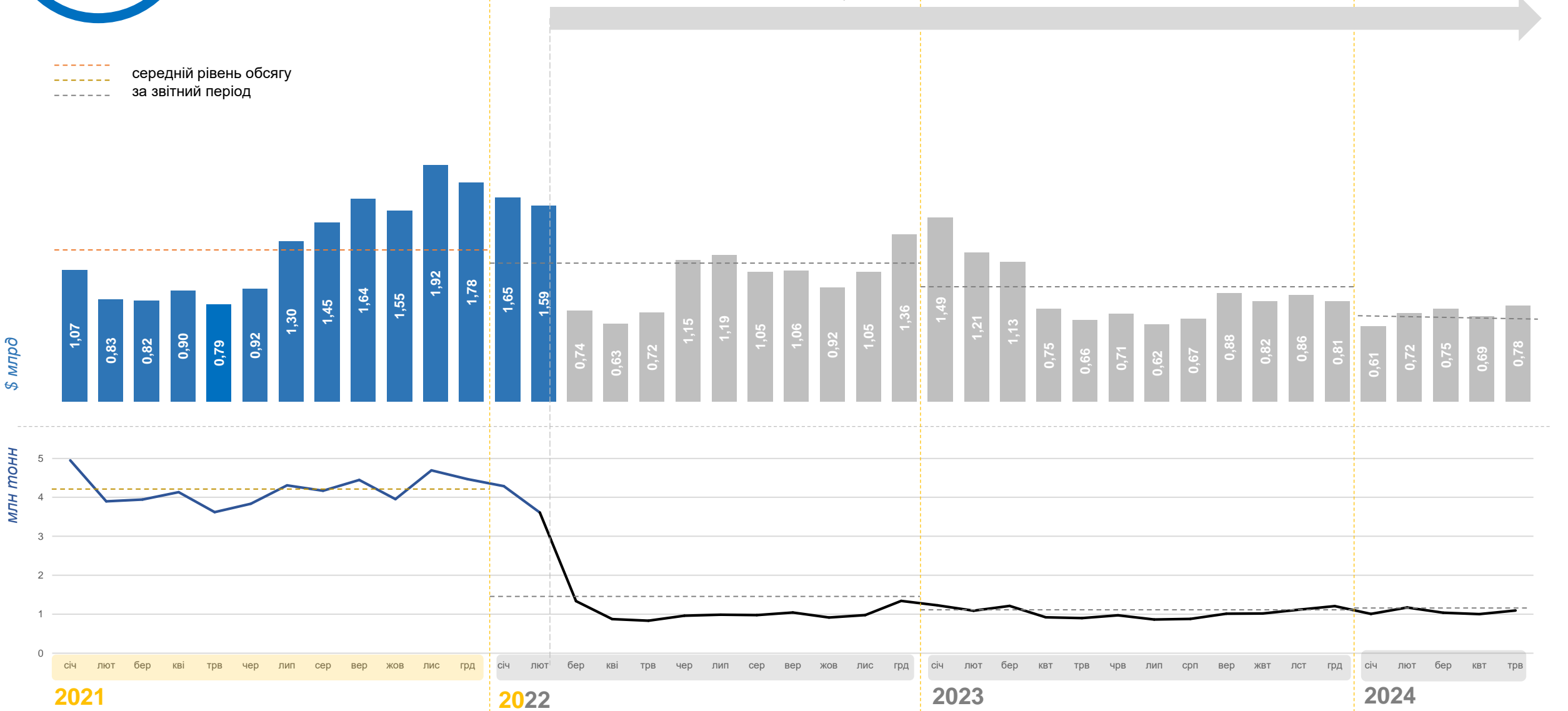
(включаються групи 25-27, зокрема руди, сіль, сірка, цемент, нафта, природний газ, паливно-мастильні матеріали)

## ІМПОРТ

військова агресія росії за підтримки білорусі проти України



середній рівень обсягу  
за звітний період





# ПРОДУКЦІЯ ХІМІЧНОЇ ПРОМИСЛОВОСТІ

(включаються групи 28-40, зокрема органічна та неорганічна хімія, добрива, фармацевтика, пластмаси, каучук тощо)

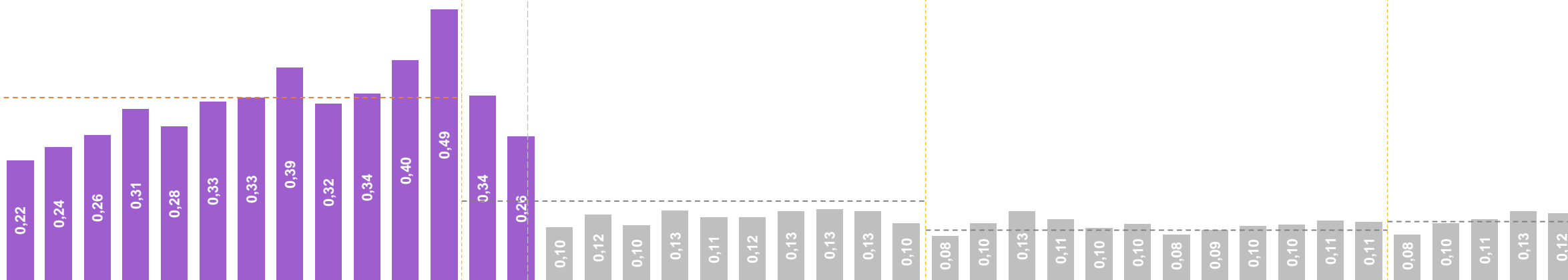
## ЕКСПОРТ

— середній рівень обсягу  
за звітний період

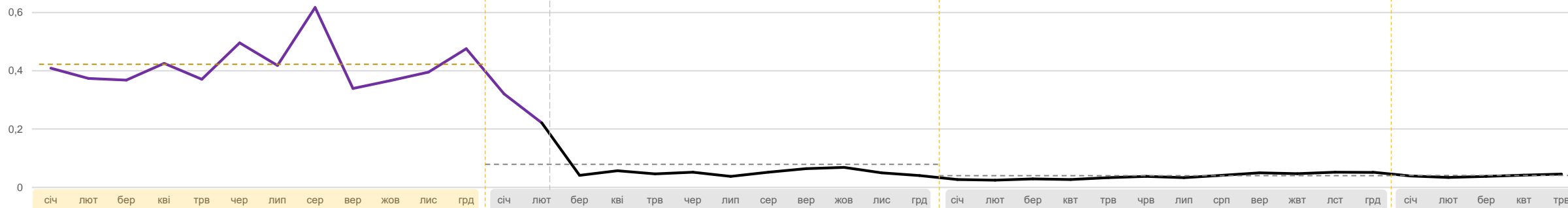
військова агресія росії за підтримки білорусі проти України



\$ млрд



млн тонн



2021

2022

2023

2024



# ПРОДУКЦІЯ ХІМІЧНОЇ ПРОМИСЛОВОСТІ

(включаються групи 28-40, зокрема органічна та неорганічна хімія, добрива, фармацевтика, пластмаси, каучук тощо)

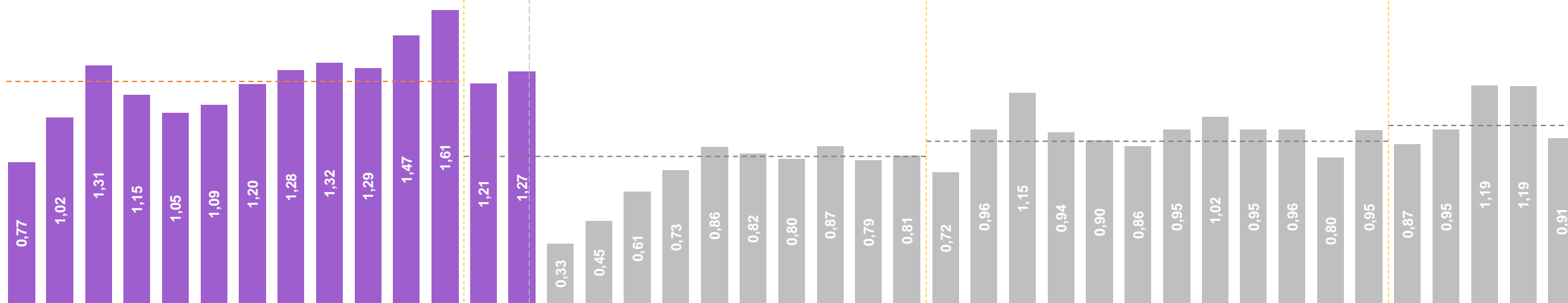
МІНІСТЕРСТВО  
ЕКОНОМІКИ  
УКРАЇНИ

## ІМПОРТ

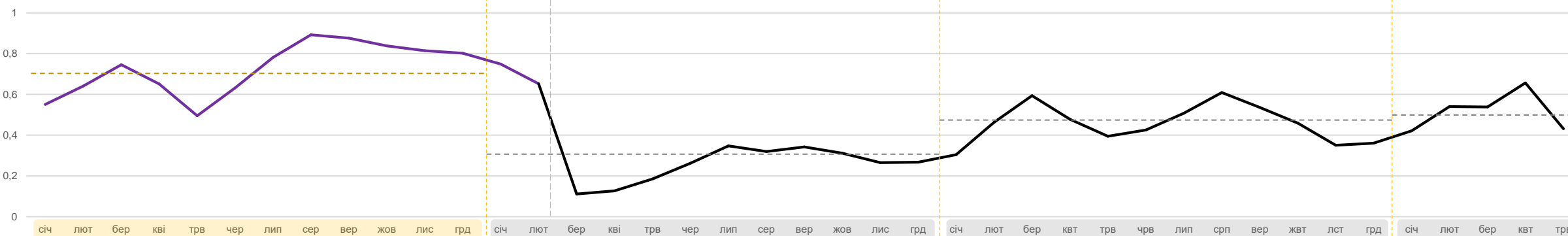
військова агресія росії за підтримки білорусі проти України

— середній рівень обсягу  
за звітний період

\$ млрд



млн тонн



2021

2022

2023

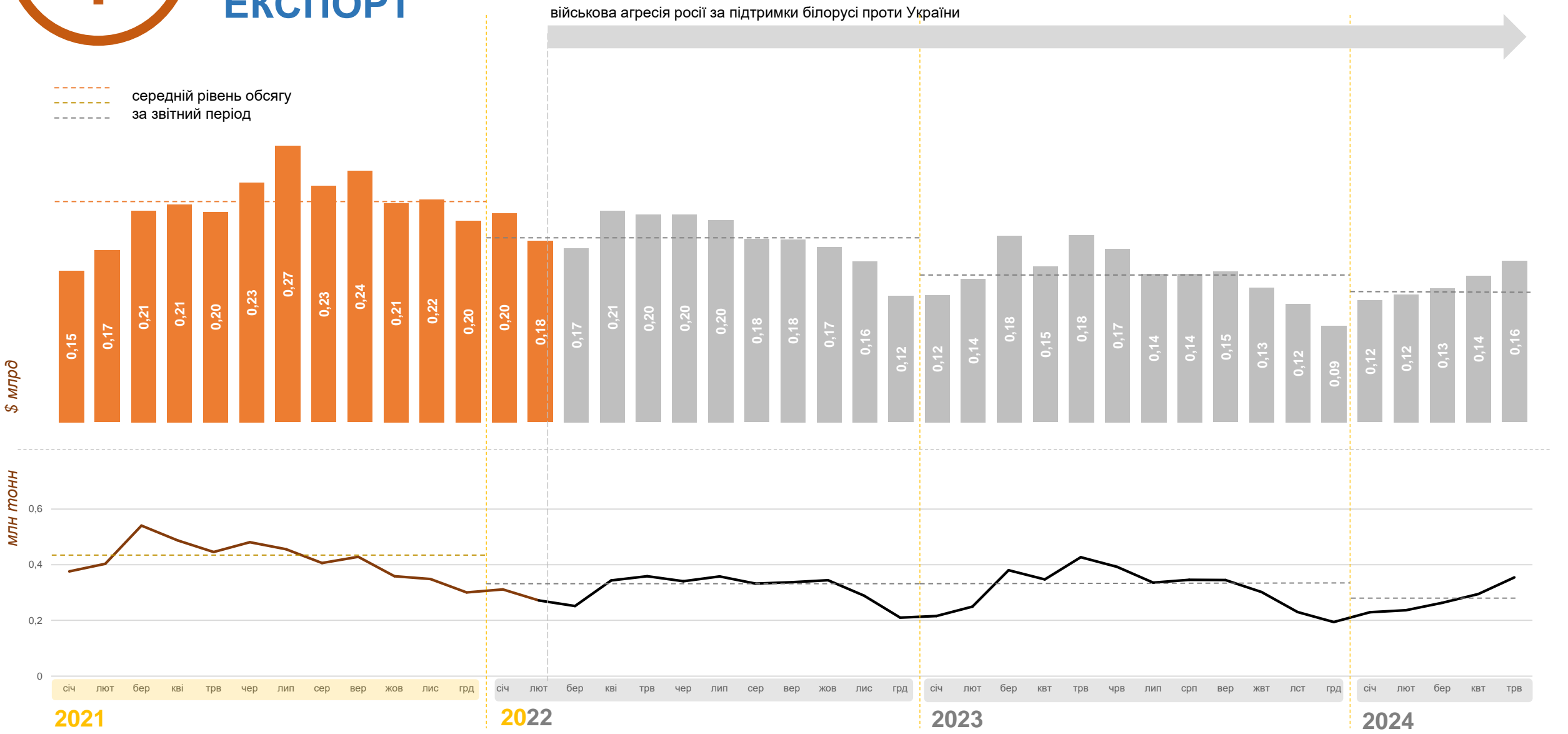
2024



# ДЕРЕВИНА, ПАПЕРОВА МАСА ТА ВИРОБИ З НЕЇ

(включаються групи 44-49, зокрема необроблена або розпиляна деревина, папір, друкована продукція)

## ЕКСПОРТ

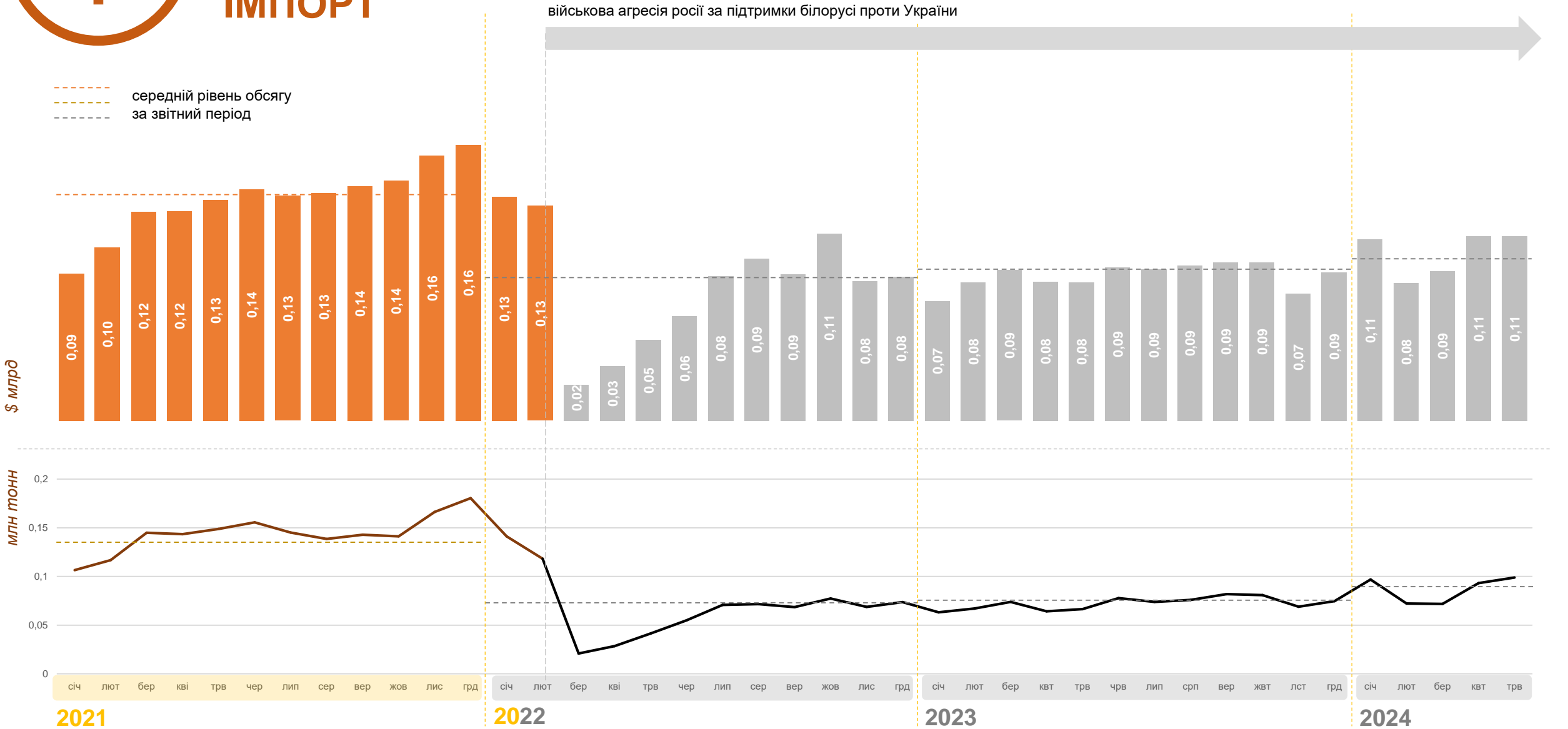




# ДЕРЕВИНА, ПАПЕРОВА МАСА ТА ВИРОБИ З НЕЇ

(включаються групи 44-49, зокрема необроблена або розпиляна деревина, папір, друкована продукція)

## ІМПОРТ





# РІЗНІ ПРОМИСЛОВІ ТОВАРИ

(включаються групи 68-70 та 93-97, зокрема вироби з каменю та скла, зброя, меблі, іграшки, твори мистецтва тощо)

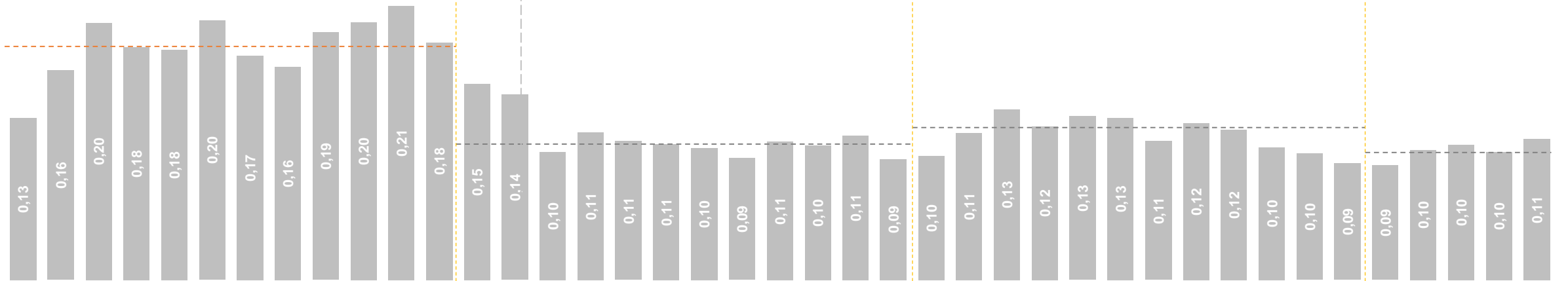
## ЕКСПОРТ

військова агресія росії за підтримки білорусі проти України

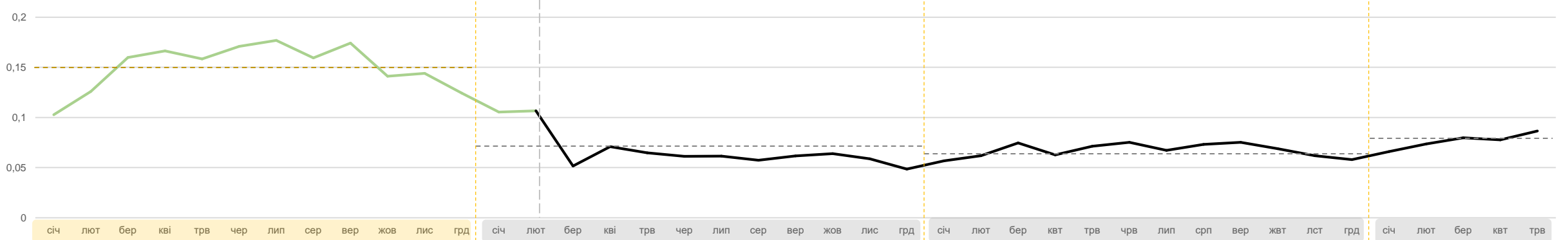


середній рівень обсягу  
за звітний період

\$ млрд



млн тонн



2021

2022

2023

2024





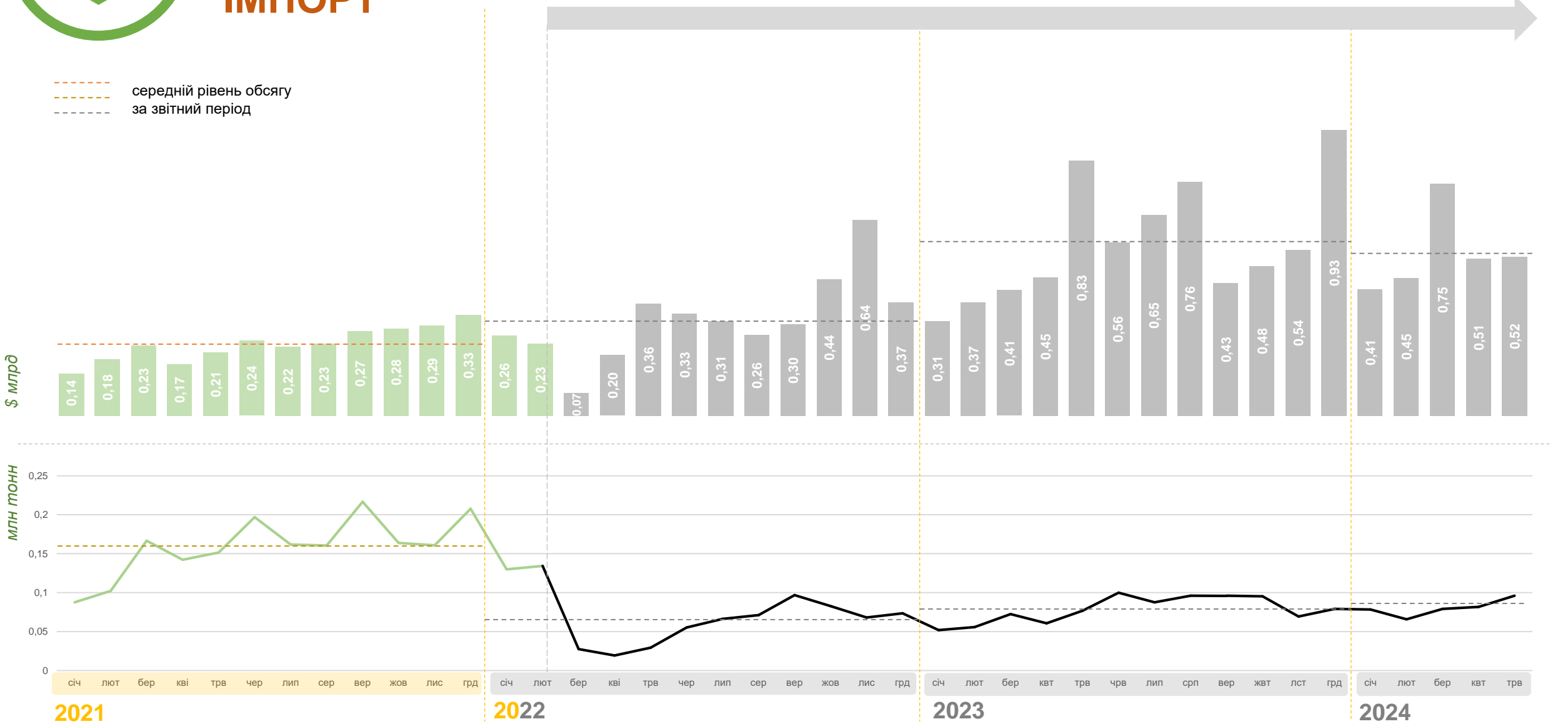
# РІЗНІ ПРОМИСЛОВІ ТОВАРИ

(включаються групи 68-70 та 93-97, зокрема вироби з каменю та скла, зброя, меблі, іграшки, твори мистецтва тощо)

## ІМПОРТ

військова агресія росії за підтримки білорусі проти України

----- середній рівень обсягу  
----- за звітний період





# ПРОДУКЦІЯ ЛЕГКОЇ ПРОМИСЛОВОСТІ

(включаються групи 41-43, 50-67, зокрема нитки, тканини, шкіра, хутро, одяг, взуття, головні убори, парасольки, килими тощо)

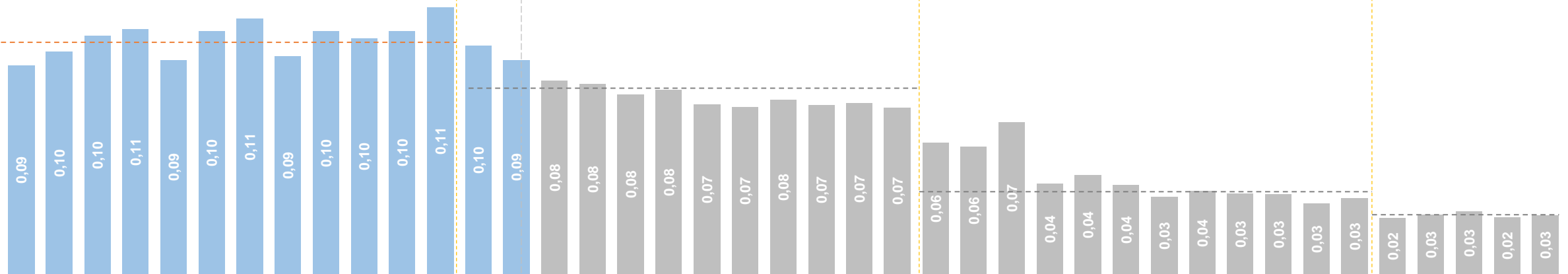
## ЕКСПОРТ

військова агресія росії за підтримки білорусі проти України

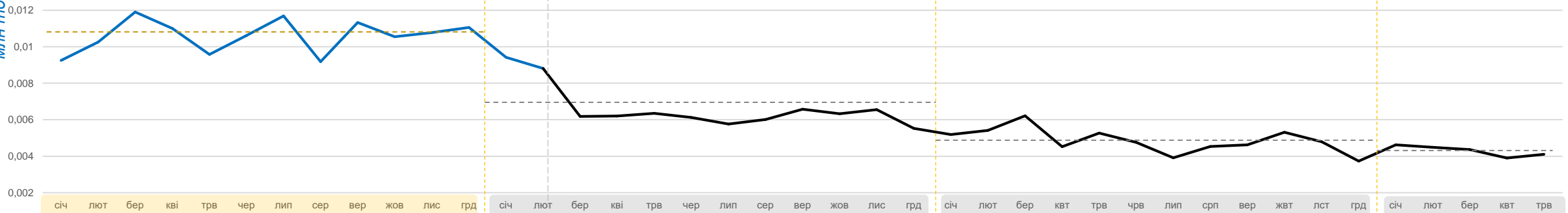


-----  
-----  
-----  
середній рівень обсягу  
за звітний період

\$ млрд



млн тонн



2021

2022

2023

2024



# ПРОДУКЦІЯ ЛЕГКОЇ ПРОМИСЛОВОСТІ

(включаються групи 41-43, 50-67, зокрема нитки, тканини, шкіра, хутро, одяг, взуття, головні убори, парасольки, килими тощо)

## ІМПОРТ

середній рівень обсягу  
за звітний період

військова агресія росії за підтримки білорусі проти України

