

ДОКУМЕНТ ОРИГІНАЛ

Підприємство ДЕРЖАВНЕ ПІДПРИЄМСТВО "МІЖНАРОДНИЙ АЕРОПОРТ "БОРИСПІЛЬ"
Територія КИЇВСЬКА
Організаційно-правова форма господарювання Державне підприємство
Вид економічної діяльності Допоміжне обслуговування авіаційного транспорту
Середня кількість працівників 1 444
Адреса, телефон БОРИСПІЛЬ-7, с. ГОРА, БОРИСПІЛЬСЬКИЙ РАЙОН, КИЇВСЬКА обл., 08300 2817181

Дата (рік, місяць, день)	2020	01	01
за ЄДРПОУ	20572069		
за КОАТУУ	3220883201		
за КОПФГ	140		
за КВЕД	52.23		

Одиниця виміру: тис. грн. без десятичного знака (окрім розділу IV Звіту про фінансові результати (Звіту про сукупний дохід) (форма №2), грошові показники якого наводяться в гривнях з копійками)

Складено (зробити позначку "v" у відповідній клітинці):
за положеннями (стандартами) бухгалтерського обліку
за міжнародними стандартами фінансової звітності

v


Баланс (Звіт про фінансовий стан)
на **31 грудня 2019** р.

Форма №1 Код за ДКУД **1801001**

А К Т И В	Код рядка	На початок звітного періоду	На кінець звітного періоду
1	2	3	4
I. Необоротні активи			
Нематеріальні активи	1000	41 357	67 585
первісна вартість	1001	63 268	94 707
накопичена амортизація	1002	21 911	27 122
Незавершені капітальні інвестиції	1005	-	-
Основні засоби	1010	6 289 031	14 223 365
первісна вартість	1011	9 475 630	14 224 345
знос	1012	3 186 599	980
Інвестиційна нерухомість	1015	-	-
Первісна вартість інвестиційної нерухомості	1016	-	-
Знос інвестиційної нерухомості	1017	-	-
Довгострокові біологічні активи	1020	-	-
Первісна вартість довгострокових біологічних активів	1021	-	-
Накопичена амортизація довгострокових біологічних активів	1022	-	-
Довгострокові фінансові інвестиції: які обліковуються за методом участі в капіталі інших підприємств	1030	-	-
інші фінансові інвестиції	1035	-	-
Довгострокова дебіторська заборгованість	1040	1 746	1 931
Відстрочені податкові активи	1045	58 193	-
Гудвіл	1050	-	-
Відстрочені аквізиційні витрати	1060	-	-
Залишок коштів у централізованих страхових резервних фондах	1065	-	-
Інші необоротні активи	1090	-	-
Усього за розділом I	1095	6 390 327	14 292 881
II. Оборотні активи			
Запаси	1100	188 265	207 938
Виробничі запаси	1101	-	-
Незавершене виробництво	1102	-	-
Готова продукція	1103	-	-
Товари	1104	-	-
Поточні біологічні активи	1110	-	-
Депозити перестраховування	1115	-	-
Векселі одержані	1120	-	-
Дебіторська заборгованість за продукцію, товари, роботи, послуги	1125	735 603	1 283 102
Дебіторська заборгованість за розрахунками: за виданими авансами	1130	179 524	50 487
з бюджетом	1135	98 320	187 908
у тому числі з податку на прибуток	1136	-	65 251
Дебіторська заборгованість за розрахунками з нарахованих доходів	1140	-	-
Дебіторська заборгованість за розрахунками із внутрішніх розрахунків	1145	-	-
Інша поточна дебіторська заборгованість	1155	-	-
Поточні фінансові інвестиції	1160	-	-
Гроші та їх еквіваленти	1165	410 388	292 635
Готівка	1166	-	-
Рахунки в банках	1167	-	-
Витрати майбутніх періодів	1170	-	-
Частка перестраховика у страхових резервах	1180	-	-
у тому числі в: резервах довгострокових зобов'язань	1181	-	-
резервах збитків або резервах належних виплат	1182	-	-
резервах незароблених премій	1183	-	-

інших страхових резервах	1184	-	-
Інші оборотні активи	1190	47 280	91 969
Усього за розділом II	1195	1 659 400	2 114 039
III. Необоротні активи, утримувані для продажу, та групи вибуття	1200	-	-
Баланс	1300	8 049 727	16 406 920

Пасив	Код рядка	На початок звітного періоду	На кінець звітного періоду
1	2	3	4
I. Власний капітал			
Зареєстрований (пайовий) капітал	1400	555 806	556 321
Внески до незареєстрованого статутного капіталу	1401	-	-
Капітал у дооцінках	1405	-	5 924 442
Додатковий капітал	1410	552 356	551 641
Емісійний дохід	1411	-	-
Накопичені курсові різниці	1412	-	-
Резервний капітал	1415	-	-
Нерозподілений прибуток (неокритий збиток)	1420	4 407 402	5 316 308
Неоплачений капітал	1425	(-)	(-)
Вилучений капітал	1430	(-)	(-)
Інші резерви	1435	-	-
Усього за розділом I	1495	5 515 564	12 348 912
II. Довгострокові зобов'язання і забезпечення			
Відстрочені податкові зобов'язання	1500	-	1 209 844
Пенсійні зобов'язання	1505	-	-
Довгострокові кредити банків	1510	1 624 536	2 094 562
Інші довгострокові зобов'язання	1515	-	2 353
Довгострокові забезпечення	1520	82 184	132 814
Довгострокові забезпечення витрат персоналу	1521	-	-
Цільове фінансування	1525	-	-
Благодійна допомога	1526	-	-
Страхові резерви	1530	-	-
у тому числі:	1531	-	-
резерв довгострокових зобов'язань			
резерв збитків або резерв належних виплат	1532	-	-
резерв незароблених премій	1533	-	-
інші страхові резерви	1534	-	-
Інвестиційні контракти	1535	-	-
Призовий фонд	1540	-	-
Резерв на виплату джек-поту	1545	-	-
Усього за розділом II	1595	1 706 720	3 439 573
III. Поточні зобов'язання і забезпечення			
Короткострокові кредити банків	1600	250 636	157 328
Векселі видані	1605	-	-
Поточна кредиторська заборгованість за:			
довгостроковими зобов'язаннями	1610	-	-
товари, роботи, послуги	1615	327 700	276 105
розрахунками з бюджетом	1620	12 503	5 344
у тому числі з податку на прибуток	1621	8 964	-
розрахунками зі страхування	1625	-	-
розрахунками з оплати праці	1630	-	-
Поточна кредиторська заборгованість за одержаними авансами	1635	43 586	119 677
Поточна кредиторська заборгованість за розрахунками з учасниками	1640	193 018	59 981
Поточна кредиторська заборгованість із внутрішніх розрахунків	1645	-	-
Поточна кредиторська заборгованість за страховою діяльністю	1650	-	-
Поточні забезпечення	1660	-	-
Доходи майбутніх періодів	1665	-	-
Відстрочені комісійні доходи від перестраховиків	1670	-	-
Інші поточні зобов'язання	1690	-	-
Усього за розділом III	1695	827 443	618 435
IV. Зобов'язання, пов'язані з необоротними активами, утримуваними для продажу, та групами вибуття	1700	-	-
V. Чиста вартість активів недержавного пенсійного фонду	1800	-	-
Баланс	1900	8 049 727	16 406 920



Керівник
Головний бухгалтер

*ЕП Рябікін Павло
Борисович
ЕП Шиловцева
Ганна
Олександрівна*

Рябікін Павло Борисович

Шиловцева Ганна Олександрівна

¹ Визначається в порядку, встановленому центральним органом виконавчої влади, що реалізує державну політику у сфері статистики.

КОДИ		
2020	01	01
ДОКУМЕНТ ПРИЙНЯТО		

Підприємство **ДЕРЖАВНЕ ПІДПРИЄМСТВО "МІЖНАРОДНИЙ АЕРОПОРТ "БОРИСПІЛЬ"** за ЄДРПОУ

Дата (рік, місяць, число)

(найменування)


Звіт про фінансові результати (Звіт про сукупний дохід)

за Рік 2019 р.

Форма №2 Код за ДКУД **1801003**

I. ФІНАНСОВІ РЕЗУЛЬТАТИ

Стаття	Код рядка	За звітний період	За аналогічний період попереднього року
1	2	3	4
Чистий дохід від реалізації продукції (товарів, робіт, послуг)	2000	4 476 477	4 300 151
<i>Чисті зароблені страхові премії</i>	2010	-	-
<i>премії підписані, валова сума</i>	2011	-	-
<i>премії, передані у перестрахування</i>	2012	-	-
<i>зміна резерву незароблених премій, валова сума</i>	2013	-	-
<i>зміна частки перестраховиків у резерві незароблених премій</i>	2014	-	-
Собівартість реалізованої продукції (товарів, робіт, послуг)	2050	(2 209 220)	(1 742 584)
<i>Чисті понесені збитки за страховими виплатами</i>	2070	-	-
Валовний:			
прибуток	2090	2 267 257	2 557 567
збиток	2095	(-)	(-)
<i>Дохід (витрати) від зміни у резервах довгострокових зобов'язань</i>	2105	-	-
<i>Дохід (витрати) від зміни інших страхових резервів</i>	2110	-	-
<i>зміна інших страхових резервів, валова сума</i>	2111	-	-
<i>зміна частки перестраховиків в інших страхових резервах</i>	2112	-	-
Інші операційні доходи	2120	79 097	52 969
<i>у тому числі:</i>	2121	-	-
<i>дохід від зміни вартості активів, які оцінюються за справедливою вартістю</i>			
<i>дохід від первісного визнання біологічних активів і сільськогосподарської продукції</i>	2122	-	-
<i>дохід від використання коштів, вивільнених від оподаткування</i>	2123	-	-
Адміністративні витрати	2130	(185 374)	(136 392)
Витрати на збут	2150	(12 185)	(9 233)
Інші операційні витрати	2180	(82 852)	(62 260)
<i>у тому числі:</i>	2181	-	-
<i>витрати від зміни вартості активів, які оцінюються за справедливою вартістю</i>			
<i>витрати від первісного визнання біологічних активів і сільськогосподарської продукції</i>	2182	-	-
Фінансовий результат від операційної діяльності:			
прибуток	2190	2 065 943	2 402 651
збиток	2195	(-)	(-)
Доход від участі в капіталі	2200	-	-
Інші фінансові доходи	2220	153 870	96 885
Інші доходи	2240	36 486	3 960
<i>у тому числі:</i>	2241	-	-
<i>дохід від благодійної допомоги</i>			
Фінансові витрати	2250	(238 333)	(250 076)
Втрати від участі в капіталі	2255	(-)	(-)
Інші витрати	2270	(121 945)	(23 638)
<i>Прибуток (збиток) від впливу інфляції на монетарні статті</i>	2275	-	-



Фінансовий результат до оподаткування:			
прибуток	2290	1 896 021	2 229 782
збиток	2295	(-)	(-)
Витрати (дохід) з податку на прибуток	2300	(363 160)	(421 888)
Прибуток (збиток) від припиненої діяльності після оподаткування	2305	-	-
Чистий фінансовий результат:			
прибуток	2350	1 532 861	1 807 894
збиток	2355	(-)	(-)

II. СУКУПНИЙ ДОХІД


Стаття	Код рядка	За звітний період	За аналогічний період попереднього року
1	2	3	4
Дооцінка (уцінка) необоротних активів	2400	5 924 442	-
Дооцінка (уцінка) фінансових інструментів	2405	-	-
Накопичені курсові різниці	2410	-	-
Частка іншого сукупного доходу асоційованих та спільних підприємств	2415	-	-
Інший сукупний дохід	2445	(10 712)	(8 016)
Інший сукупний дохід до оподаткування	2450	5 913 730	(8 016)
Податок на прибуток, пов'язаний з іншим сукупним доходом	2455	-	-
Інший сукупний дохід після оподаткування	2460	5 913 730	(8 016)
Сукупний дохід (сума рядків 2350, 2355 та 2460)	2465	7 446 591	1 799 878

III. ЕЛЕМЕНТИ ОПЕРАЦІЙНИХ ВИТРАТ

Назва статті	Код рядка	За звітний період	За аналогічний період попереднього року
1	2	3	4
Матеріальні затрати	2500	352 777	390 307
Витрати на оплату праці	2505	1 114 654	774 780
Відрахування на соціальні заходи	2510	237 585	164 255
Амортизація	2515	370 260	319 267
Інші операційні витрати	2520	414 355	301 860
Разом	2550	2 489 631	1 950 469

IV. РОЗРАХУНОК ПОКАЗНИКІВ ПРИБУТКОВОСТІ АКЦІЙ

Назва статті	Код рядка	За звітний період	За аналогічний період попереднього року
1	2	3	4
Середньорічна кількість простих акцій	2600	-	-
Скоригована середньорічна кількість простих акцій	2605	-	-
Чистий прибуток (збиток) на одну просту акцію	2610	-	-
Скоригований чистий прибуток (збиток) на одну просту акцію	2615	-	-
Дивіденди на одну просту акцію	2650	-	-



ЕП Рябікін Павло
Борисович
ЕП Шиловцева
Ганна
Олександрівна

Рябікін Павло Борисович


Шиловцева Ганна Олександрівна

Звіт про рух грошових коштів (за прямим методом)
за **Рік 2019** р.

Форма №3 Код за ДКУД 1801004

Стаття	Код	За звітний період	За аналогічний період попереднього року
1	2	3	4
I. Рух коштів у результаті операційної діяльності			
Надходження від:			
Реалізації продукції (товарів, робіт, послуг)	3000	3 612 513	3 378 197
Повернення податків і зборів	3005	63 564	-
у тому числі податку на додану вартість	3006	63 564	-
Цільового фінансування	3010	-	-
Надходження від отримання субсидій, дотацій	3011		
Надходження авансів від покупців і замовників	3015	955 217	756 948
Надходження від повернення авансів	3020	6 531	131
Надходження від відсотків за залишками коштів на поточних рахунках	3025	86 064	66 995
Надходження від боржників неустойки (штрафів, пені)	3035	4 298	1 749
Надходження від операційної оренди	3040	112 865	89 756
Надходження від отримання роялті, авторських винагород	3045	-	-
Надходження від страхових премій	3050	-	-
Надходження фінансових установ від повернення позик	3055	-	-
Інші надходження	3095	138 323	63 596
Витрачання на оплату:			
Товарів (робіт, послуг)	3100	(664 302)	(580 806)
Праці	3105	(875 325)	(615 645)
Відрахувань на соціальні заходи	3110	(229 787)	(164 160)
Зобов'язань з податків і зборів	3115	(1 882 983)	(1 642 590)
Витрачання на оплату зобов'язань з податку на прибуток	3116	(467 823)	(445 661)
Витрачання на оплату зобов'язань з податку на додану вартість	3117	(15 825)	(15 652)
Витрачання на оплату зобов'язань з інших податків і зборів	3118	(1 399 335)	(1 181 277)
Витрачання на оплату авансів	3135	(133 416)	(82 886)
Витрачання на оплату повернення авансів	3140	(2 073)	(3 463)
Витрачання на оплату цільових внесків	3145	(6 383)	(22 616)
Витрачання на оплату зобов'язань за страховими контрактами	3150	-	-
Витрачання фінансових установ на надання позик	3155	(-)	(-)
Інші витрачання	3190	(117 855)	(122 216)
Чистий рух коштів від операційної діяльності	3195	1 067 251	1 122 990
II. Рух коштів у результаті інвестиційної діяльності			
Надходження від реалізації:			
фінансових інвестицій	3200	-	-
необоротних активів	3205	-	-
Надходження від отриманих:			
відсотків	3215	-	-
дивідендів	3220	-	-
Надходження від деривативів	3225	-	-
Надходження від погашення позик	3230	-	-
Надходження від вибуття дочірнього підприємства та іншої господарської одиниці	3235	-	-
Інші надходження	3250	-	-

Витрачання на придбання: фінансових інвестицій	3255	(-)	(-)
необоротних активів	3260	(833 657)	(970 580)
Виплати за деривативами	3270	(-)	(-)
Витрачання на надання позик	3275	(-)	(-)
Витрачання на придбання дочірнього підприємства та іншої господарської одиниці	3280	-	-
Інші платежі	3290	(524 017)	(-)
Чистий рух коштів від інвестиційної діяльності	3295	-1 357 674	-970 580
III. Рух коштів у результаті фінансової діяльності			
Находження від: Власного капіталу	3300	-	-
Отримання позик	3305	629 366	417 810
Находження від продажу частки в дочірньому підприємстві	3310	-	-
Інші надходження	3340	-	-
Витрачання на: Викуп власних акцій	3345	(-)	(-)
Погашення позик	3350	184 789	377 090
Сплату дивідендів	3355	(-)	(-)
Витрачання на сплату відсотків	3360	(252 814)	(252 850)
Витрачання на сплату заборгованості з фінансової оренди	3365	(-)	(-)
Витрачання на придбання частки в дочірньому підприємстві	3370	(-)	(-)
Витрачання на виплати неконтрольованим часткам у дочірніх підприємствах	3375	(-)	(-)
Інші платежі	3390	(-)	(-)
Чистий рух коштів від фінансової діяльності	3395	191 763	-212 130
Чистий рух грошових коштів за звітний період	3400	-98 660	-59 720
Залишок коштів на початок року	3405	410 388	472 636
Вплив зміни валютних курсів на залишок коштів	3410	(19 093)	(2 528)
Залишок коштів на кінець року	3415	292 635	410 388



Рябкіні Павло
Борисович

Шиловцева
Ганна
Олександрівна

Рябкіні Павло Борисович

Шиловцева Ганна Олександрівна

1	2	3	4	5	6	7	8	9	10
Сума чистого прибутку на матеріальне заохочення	4225	-	-	-	-	-	-	-	-
Внески учасників: Внески до капіталу	4240	-	-	-	-	-	-	-	-
Погашення заборгованості з капіталу	4245	-	-	-	-	-	-	-	-
Вилучення капіталу: Викуп акцій (часток)	4260	-	-	-	-	-	-	-	-
Перепродаж викуплених акцій (часток)	4265	-	-	-	-	-	-	-	-
Анулювання викуплених акцій (часток)	4270	-	-	-	-	-	-	-	-
Вилучення частки в капіталі	4275	-	-	-	-	-	-	-	-
Зменшення номінальної вартості акцій	4280								
Інші зміни в капіталі	4290	715	-	(715)	-	-	-	-	-
Придбання (продаж) неконтрольованої частки в дочірньому підприємстві	4291	-	-	-	-	-	-	-	-
Разом зміни в капіталі	4295	715	5 924 442	(715)	-	909 005	-	-	6 833 447
Залишок на кінець року	4300	556 521	5 924 442	551 641	-	5 316 308	-	-	12 348 912

Керівник
Головний бухгалтер


ЕП Рябікін Павло Борисович
ЕП Шиловцева Ганна Олександрівна

Рябікін Павло Борисович

Шиловцева Ганна Олександрівна



ЗАТВЕРДЖЕНО
Наказ Міністерства фінансів України
29.11.2000 № 302 (у редакції наказу Міністерства фінансів України від 28.10.2013 № 602)



Коды	
2019	12 31
	20572069
	3220883201
	17214
	140
	52.23

Дата (рік, місяць, число)
за ЄДРПОУ
за КОАТУУ
за СПОДУ
за КОПФГ
за КВЕД

Підприємство **ДЕРЖАВНЕ ПІДПРИЄМСТВО "МІЖНАРОДНИЙ АЕРОПОРТ "БОРИСПІЛЬ"**

Територія **КИЇВСЬКА**

Орган державного управління **Міністерство інфраструктури України**

Організаційно-правова форма господарювання **Державне підприємство**

Вид економічної діяльності **Допоміжне обслуговування авіаційного транспорту**

Одиниця виміру: **тис.грн.**

ПРИМІТКИ ДО РІЧНОЇ ФІНАНСОВОЇ ЗВІТНОСТІ

за **2019** рік

Форма №5

Код за ДКУД

1801008

I. Нематеріальні активи

Групи нематеріальних активів	Код рядка	Залишок на початок року		Надійшло за рік	Переоцінка (дооцінка +, уніжка -)		Вибуло за рік		Нараховано амортизації за рік	Зтраги від зменшення корисності за рік	Інші зміни за рік		Залишок на кінець року	
		первісна (переоцінена) вартість	накопичена амортизація		первісна (переоцінена) вартість	накопичена амортизація	первісної (переоціненої) вартості	накопиченої амортизації			первісної (переоціненої) вартості	накопиченої амортизації	первісна (переоцінена) вартість	накопичена амортизація
I	2	3	4	5	6	7	8	9	10	11	12	13	14	15
Права користування природними ресурсами	010	-	-	-	-	-	-	-	-	-	-	-	-	-
Права користування майном	020	-	-	-	-	-	-	-	-	-	-	-	-	-
Права на комерційні позначення	030	-	-	-	-	-	-	-	-	-	-	-	-	-
Права на об'єкти промислової власності	040	-	-	-	-	-	-	-	-	-	-	-	-	-
Авторське право та суміжні з ним права	050	62354	21226	31405	-	-	-	-	5123	-	-	-	93759	26349
Інші нематеріальні активи	070	914	685	34	-	-	-	-	88	-	-	-	948	773
Разом	080	63268	21911	31435	-	-	-	-	5211	-	-	-	94707	27122
I усього	090	-	-	-	-	-	-	-	-	-	-	-	-	-

Із рядка 080 графа 14 вартість нематеріальних активів, щодо яких існує обмеження права власності (081)
вартість оформлених у заставу нематеріальних активів (082)
вартість створених підприємством нематеріальних активів (083)
Із рядка 080 графа 5 вартість нематеріальних активів, отриманих за рахунок цільових асигнувань (084)
Із рядка 080 графа 15 накопичена амортизація нематеріальних активів, щодо яких існує обмеження права власності (085)

II. Основні засоби

Групи основних засобів	Код рядка	Залишок на початок року		Надійшло за рік	Переоцінка (дооцінка +, уцінка -)		Вибуло за рік		Нараховано амортизації за рік	Втрати від зменшення корисності	Інші зміни за рік			Залишок на кінець року		У тому числі передані в опера- тивну оренду		
		первісна (переоцінена) вартість	знос		первісна (переоцінена) вартість	знос	первісно- реоці- неної (варто- сті)	зносу			первісна (переоцінена) вартість	знос	первісна (переоцінена) вартість	знос	первісна (переоцінена) вартість	знос		
1	2	3	4	5	6	7	8	9	10	11	12	13	14	15	16	17	18	19
Земельні ділянки	100	-	-	-	-	-	-	-	-	-	-	-	-	-	-	-	-	-
Інвестиційна нерухомість	105	-	-	-	-	-	-	-	-	-	-	-	-	-	-	-	-	-
Капітальні витрати на поліпшення земель	110	-	-	-	-	-	-	-	-	-	-	-	-	-	-	-	-	-
Будинки, споруди та передавальні пристрої	120	6680398	2031609	125170	3279456	-2224216	315	99	192706	-	-	-	0084739	-	-	-	-	-
Машини та обладнання	130	1442782	842659	203287	268556	-869559	1012	999	127899	-	-	-	1913613	-	-	-	-	-
Транспортні засоби	140	363143	250220	365648	-219676	-389304	-	-	39084	-	-	-	509115	-	-	-	-	-
Інструменти, прилади, інвентар (меблі)	150	-	-	-	-	-	-	-	-	-	-	-	-	-	-	-	-	-
Тварини	160	-	-	-	-	-	-	-	-	-	-	-	-	-	-	-	-	-
Багаторічні насадження	170	-	-	-	-	-	-	-	-	-	-	-	-	-	-	-	-	-
Інші основні засоби	180	989307	62111	622896	109399	-64807	912	912	4588	3782	-	-	1716908	980	-	-	-	-
Бібліотечні фонди	190	-	-	-	-	-	-	-	-	-	-	-	-	-	-	-	-	-
Малоцінні необоротні матеріальні активи	200	-	-	-	-	-	-	-	-	-	-	-	-	-	-	-	-	-
Тимчасові (нетитульні) споруди	210	-	-	-	-	-	-	-	-	-	-	-	-	-	-	-	-	-
Природні ресурси	220	-	-	-	-	-	-	-	-	-	-	-	-	-	-	-	-	-
Інвентарна тара	230	-	-	-	-	-	-	-	-	-	-	-	-	-	-	-	-	-
Предмети прокату	240	-	-	-	-	-	-	-	-	-	-	-	-	-	-	-	-	-
Інші необоротні матеріальні активи	250	-	-	-	-	-	-	-	-	-	-	-	-	-	-	-	-	-
Разом	260	9475630	3186599	1317001	3437735	-3547886	2239	2010	364277	3782	-	-	.4224345	980	-	-	-	-

Із рядка 260 графа 14 вартість основних засобів, щодо яких існують передбачені чинним законодавством обмеження права власності

вартість оформлених у заставу основних засобів

залишкова вартість основних засобів, що тимчасово не використовуються (консервація, реконструкція тощо)

первісна (переоцінена) вартість повністю амортизованих основних засобів

основні засоби орендованих цільових майнових комплексів

вартість основних засобів, призначених для продажу

залишкова вартість основних засобів, утрачених унаслідок надзвичайних подій

вартість основних засобів, придбаних за рахунок цільового фінансування

вартість основних засобів, що взяті в операційну оренду

знос основних засобів, щодо яких існують обмеження права власності

вартість інвестиційної нерухомості, оціненої за справедливою вартістю

(261)
(262)
(263)
(264)
(2641)
(265)
(2651)
(266)
(267)
(268)
(269)

III. Капітальні інвестиції

Найменування показника	Код рядка	За рік		На кінець року
		3	4	
I	2	-	-	-
Капітальне будівництво	280	-	-	-
Придбання (виготовлення) основних засобів	290	-	-	-
Придбання (виготовлення) інших необоротних матеріальних активів	300	-	-	-
Придбання (створення) нематеріальних активів	310	-	-	-
Придбання (виробування) довгострокових біологічних активів	320	-	-	-
Інші	330	-	-	-
Разом	340	-	-	-

Із рядка 340 графа 3 капітальні інвестиції в інвестиційну нерухомість фінансові витрати, включені до капітальних інвестицій

(341)

(342)

IV. Фінансові інвестиції

Найменування показника	Код рядка	За рік	На кінець року	
			довгострокові	поточні
I	2	3	4	5
A. Фінансові інвестиції за методом участі в капіталі в:				
асоційовані підприємства	350	-	-	-
дочірні підприємства	360	-	-	-
спільну діяльність	370	-	-	-
B. Інші фінансові інвестиції в:				
частки і паї у статутному капіталі інших підприємств	380	-	-	-
акції	390	-	-	-
облігації	400	-	-	-
інші	410	-	-	-
Разом (розд.А + розд.Б)	420	-	-	-

3 рядка 1035 гр. 4 Балансу (Звіту про фінансовий стан)

Інші довгострокові фінансові інвестиції відображені:

за собівартістю (421)

за справедливою вартістю (422)

за амортизованою собівартістю (423)

Поточні фінансові інвестиції відображені:

за собівартістю (424)

за справедливою вартістю (425)

за амортизованою собівартістю (426)

3 рядка 1160 гр. 4 Балансу (Звіту про фінансовий стан)

V. Доходи і витрати

Найменування показника	Код рядка	Доходи	Витрати
1	2	3	4
A. Інші операційні доходи і витрати			
Операційна оренда активів	440	68070	7638
Операційна курсова різниця	450	-	-
Реалізація інших оборотних активів	460	-	-
Штрафи, пені, неустойки	470	4297	12791
Утримання об'єктів житлово-комунального і соціально-культурного призначення	480	-	-
Інші операційні доходи і витрати	490	6730	62423
у тому числі: відрахування до резерву сумнівних боргів	491	X	313
непродуктивні витрати і витрати	492	X	-
B. Доходи і витрати від участі в капіталі за інвестиціями в:			
асоційовані підприємства	500	-	-
дочірні підприємства	510	-	-
спільну діяльність	520	-	-
В. Інші фінансові доходи і витрати			
Дивіденди	530	-	X
Проценти	540	X	24259
Фінансова оренда активів	550	-	-
Інші фінансові доходи і витрати	560	153870	214074
Г. Інші доходи і витрати			
Реалізація фінансових інвестицій	570	-	-
Доходи від об'єднання підприємств	580	-	-
Результат оцінки корисності	590	-	121945
Неопераційна курсова різниця	600	36486	-
Безоплатно одержані активи	610	-	X
Списання необоротних активів	620	X	-
Інші доходи і витрати	630	-	-
		(631)	-
		(632)	-
		(633)	-

Товарообмінні (бартерні) операції з продукцією (товарами, роботами, послугами)

Частка доходу від реалізації продукції (товарів, робіт, послуг) за товарообмінними (бартерними) контрактами з пов'язаними сторонами

Із рядків 540-560 гр. 4 фінансові витрати, уключені до собівартості активів

-	_____
-	_____
-	_____

VI. Грошові кошти

Найменування показника	Код рядка	На кінець року
1	2	3
Голівка	640	255
Поточний рахунок у банку	650	292380
Інші рахунки в банку (акредитиви, чекові книжки)	660	-
Грошові кошти в дорозі	670	-
Еквіваленти грошових коштів	680	-
Разом	690	292635

3 рядка 1090 гр. 4 Балану (Звіт про фінансовий стан) Грошові кошти, використання яких обмежено (691): -

VII. Забезпечення і резерви

Види забезпечень і резервів	Код рядка	Залишок на початок року	Збільшення за звіт. рік		Використано у звітному році	Сторновано з використанням суми у звітному році	Сума очікуваного відшкодування витрат іншою стороною, що врахована при оцінці забезпечення	Залишок на кінець року
			нараховано (створено)	додаток, відрахування				
1	2	3	4	5	6	7	8	9
Забезпечення на виплату відпусток працівникам	710	-	-	-	-	-	-	-
Забезпечення наступних витрат на додаткове пенсійне забезпечення	720	-	-	-	-	-	-	-
Забезпечення наступних витрат на виконання гарантійних зобов'язань	730	-	-	-	-	-	-	-
Забезпечення наступних витрат на реструктуризацію	740	-	-	-	-	-	-	-
Забезпечення наступних витрат на виконання зобов'язань щодо об'явлених контрактів	750	-	-	-	-	-	-	-
Довгострокові забезпечення	760	82184	50630	-	-	-	-	132814
	770	-	-	-	-	-	-	-
Резерв сумнівних боргів	775	370466	313	-	94721	-	-	276058
Разом	780	452650	50943	-	94721	-	-	408872

VIII. Запаси

Найменування показника	Код рядка	Балансова вартість на кінець року	Переоцінка за рік	
			збільшення чистої вартості реалізації *	уценка
1	2	3	4	5
Сировина і матеріали	800	103629	-	-
Купівельні напівфабрикати та комплектуючі вироби	810	-	-	-
Паливо	820	53213	-	-
Тара і тарні матеріали	830	-	-	-
Будівельні матеріали	840	4751	-	-
Запасні частини	850	42996	-	-
Матеріали сільськогосподарського призначення	860	-	-	-
Поточні біологічні активи	870	-	-	-
Малюнки та швидкозношувані предмети	880	3324	-	-
Незавершене виробництво	890	-	-	-
Готова продукція	900	-	-	-
Товари	910	25	-	-
Разом	920	207938	-	-

Із рядка 920 графа 3 Балансова вартість запасів: відображених за чистою вартістю реалізації переданих у переробку оформлених в заставу переданих на комісію

Активи на відповідальному зберіганні (позабалансовий рахунок С2) з рядка 1200 гр. 4 Балансу (Звіту про фінансовий стан) запаси, призначені для продажу

(921)	-
(922)	-
(923)	-
(924)	-
(925)	13510
(926)	25

* визначається за п. 28 Положення (стандарту) бухгалтерського обліку 9 "Запаси".

ІХ. Дебіторська заборгованість

Найменування показника	Код рядка	Всього на кінець року	у т.ч. за строками некашешення		
			до 12 місяців	від 12 до 18 місяців	від 18 до 36 місяців
1	2	3	4	5	6
Дебіторська заборгованість за товари, роботи, послуги	940	1283102	869322	3908	409872
Інша поточна дебіторська заборгованість	950	-	-	-	-

Списано у звітному році безнадійної дебіторської заборгованості із рядків 940 і 950 графа 3 заборгованість з пов'язаними сторонами

(951) 96478
(952) -

Х. Нестачі і втрати від псування цінностей

Найменування показника	Код рядка	Сума
1	2	3
Виявлено (списано) за рік нестачі і втрат	960	54
Визнано заборгованістю винних осіб у звітному році	970	-
Сума нестачі і втрат, остаточне рішення щодо винуватців, за якими на кінець року не прийнято (позабалансовий рахунок 072)	980	153

ХІ. Будівельні контракти

Найменування показника	Код рядка	Сума
1	2	3
Доход за будівельними контрактами за звітний рік	1110	-
Заборгованість на кінець звітного року:		
валова замовників	1120	-
валова замовникам	1130	-
з авансів отриманих	1140	-
Сума затриманих коштів на кінець року	1150	-
Вартість виконаних субпідрядниками робіт за незавершеними будівельними контрактами	1160	-

ХІІ. Податок на прибуток

Найменування показника	Код рядка	Сума
1	2	3
Поточний податок на прибуток	1210	353258
Відстрочені податкові активи: на початок звітного року	1220	-
на кінець звітного року	1225	-
Відстрочені податкові зобов'язання: на початок звітного року	1230	-
на кінець звітного року	1235	-33098
Включено до Звіту про фінансові результати - усього	1240	363160
у тому числі:		
поточний податок на прибуток	1241	353258
зменшення (збільшення) відстрочених податкових активів	1242	-
збільшення (зменшення) відстрочених податкових зобов'язань	1243	-33098
Відображено у складі власного капіталу - усього	1250	-
у тому числі:		
поточний податок на прибуток	1251	-
зменшення (збільшення) відстрочених податкових активів	1252	-
збільшення (зменшення) відстрочених податкових зобов'язань	1253	-

ХІІІ. Використання амортизаційних відрахувань

Найменування показника	Код рядка	Сума
1	2	3
Нараховано за звітний рік	1300	365488
Використано за рік - усього	1310	-
в тому числі на:		
будівництво об'єктів	1311	-
придбання (виготовлення) та поповнення основних засобів	1312	-
з них машини та обладнання	1313	-
придбання (створення) нематеріальних активів	1314	-
погашення отриманих на капітальні інвестиції позик	1315	-
	1316	-
	1317	-

XIV. Біологічні активи

Групи біологічних активів	Код рядка	Обліковуються за первісною вартістю										Обліковуються за справедливою вартістю								
		залишок на початок року				надійшло за рік		вибудовано за рік		втрачено за рік		вигоди від відновлення корисності		залишок на кінець року		залишок на початок року			залишок на кінець року	
		первісна вартість	накопичена амортизація	первісна вартість	накопичена амортизація	первісна вартість	накопичена амортизація	первісна вартість	накопичена амортизація	первісна вартість	накопичена амортизація	первісна вартість	накопичена амортизація	залишок на початок року	залишок на кінець року	залишок на початок року	залишок на кінець року	залишок на початок року	залишок на кінець року	
1	2	3	4	5	6	7	8	9	10	11	12	13	14	15	16	17				
Довгострокові біологічні активи – усього в тому числі:																				
робоча худоба	1410	-	-	-	-	-	-	-	-	-	-	-	-	-	-	-	-	-		
продуктивна худоба	1411	-	-	-	-	-	-	-	-	-	-	-	-	-	-	-	-	-		
багаторічні насадження	1412	-	-	-	-	-	-	-	-	-	-	-	-	-	-	-	-	-		
	1413	-	-	-	-	-	-	-	-	-	-	-	-	-	-	-	-	-		
	1414	-	-	-	-	-	-	-	-	-	-	-	-	-	-	-	-	-		
інші довгострокові біологічні активи	1415	-	-	-	-	-	-	-	-	-	-	-	-	-	-	-	-	-		
Поточні біологічні активи – усього																				
в тому числі:	1420	-	x	-	-	x	x	-	-	-	-	x	-	-	-	-	-	-	-	
тварини на вирощуванні та відгодівлі	1421	-	x	-	-	x	x	-	-	-	-	x	-	-	-	-	-	-	-	
біологічні активи в стадії біологічних перетворень (крім тварин на вирощуванні та відгодівлі)	1422	-	x	-	-	x	x	-	-	-	-	x	-	-	-	-	-	-	-	
	1423	-	x	-	-	x	x	-	-	-	-	x	-	-	-	-	-	-	-	
інші поточні біологічні активи	1424	-	x	-	-	x	x	-	-	-	-	x	-	-	-	-	-	-	-	
Разом	1430	-	-	-	-	-	-	-	-	-	-	-	-	-	-	-	-	-	-	

Із рядка 1430 графа 5 і графа 14 вартість біологічних активів, придбаних за рахунок цільового фінансування (1-31) -

Із рядка 1430 графа 6 і графа 16 залишкова вартість довгострокових біологічних активів, первісна вартість поточних біологічних активів і справедлива вартість біологічних активів, утрочених унаслідок надзвичайних подій (1-32) -

Із рядка 1430 графа 11 і графа 17 балансова вартість біологічних активів, щодо яких існують передбачені законодавством обмеження права власності (1-33) -

XV. Фінансові результати від первісного визнання та реалізації сільськогосподарської продукції та додаткових біологічних активів

Найменування показника	Код рядка	Вартість первісного визнання	Витрати, пов'язані з біологічними перетвореннями	Результат від первісного визнання		Уцінка	Виручка від реалізації	Собівартість реалізації	Фінансовий результат (прибуток +, збиток -) від реалізації	
				дохід	витрати				8	9
1	2	3	4	5	6	7	8	9	10	11
Продукція та додаткові біологічні активи рослинництва - усього	1500	-	-	-	(- -)	-	-	-	-	-
у тому числі:										
зернові і зернобобові	1510	-	(- -)	-	(- -)	-	-	(- -)	-	-
з них:										
пшениця	1511	-	(- -)	-	(- -)	-	-	(- -)	-	-
соя	1512	-	(- -)	-	(- -)	-	-	(- -)	-	-
сояшник	1513	-	(- -)	-	(- -)	-	-	(- -)	-	-
ріпак	1514	-	(- -)	-	(- -)	-	-	(- -)	-	-
цукрові буряки (цукристі)	1515	-	(- -)	-	(- -)	-	-	(- -)	-	-
картопля	1516	-	(- -)	-	(- -)	-	-	(- -)	-	-
плоди (зерняткові, кісточкові)	1517	-	(- -)	-	(- -)	-	-	(- -)	-	-
інша продукція рослинництва	1518	-	(- -)	-	(- -)	-	-	(- -)	-	-
додаткові біологічні активи рослинництва	1519	-	(- -)	-	(- -)	-	-	(- -)	-	-
Продукція та додаткові біологічні активи тваринництва - усього	1520	-	(- -)	-	(- -)	-	-	(- -)	-	-
у тому числі:										
приріст живої маси – усього	1530	-	(- -)	-	(- -)	-	-	(- -)	-	-
з нього:										
великої рогатої худоби	1531	-	(- -)	-	(- -)	-	-	(- -)	-	-
свиней	1532	-	(- -)	-	(- -)	-	-	(- -)	-	-
молоко	1533	-	(- -)	-	(- -)	-	-	(- -)	-	-
вовна	1534	-	(- -)	-	(- -)	-	-	(- -)	-	-
яйця	1535	-	(- -)	-	(- -)	-	-	(- -)	-	-
інша продукція тваринництва	1536	-	(- -)	-	(- -)	-	-	(- -)	-	-
додаткові біологічні активи тваринництва	1537	-	(- -)	-	(- -)	-	-	(- -)	-	-
продукція рибицтва	1538	-	(- -)	-	(- -)	-	-	(- -)	-	-
	1539	-	(- -)	-	(- -)	-	-	(- -)	-	-
Сільськогосподарська продукція та додаткові біологічні активи – разом	1540	-	(- -)	-	(- -)	-	-	(- -)	-	-

ЕП Рябкін Павло
Борисович

Рябкін Павло Борисович

ЕП Шилова Ганна
Олександрівна

Шилова Ганна Олександрівна

