

Підприємство ДЕРЖАВНЕ ПІДПРИЄМСТВО "СТИВДОРНА КОМПАНІЯ "ОЛЬВІЯ" Дата (рік, місяць, число) _____ за ЄДРПОУ _____
 Територія МИКОЛАЇВСЬКА за КОАТУУ _____
 Організаційно-правова форма господарювання Державне підприємство за КОПФГ _____
 Вид економічної діяльності Допоміжне обслуговування водного транспорту за КВЕД _____
 Середня кількість працівників 1 550

КОДИ		
2021	01	01
19290012		
4810136600		
140		
52.22		

Адреса, телефон А/С 170, м. МИКОЛАЇВ, МИКОЛАЇВСЬКИЙ РАЙОН, МИКОЛАЇВСЬКА обл., 54052 776105

Одиниця виміру: тис. грн. без десяткового знака (окрім розділу IV Звіту про фінансові результати (Звіту про сукупний дохід) (форма №2), грошові показники якого наводяться в гривнях з копійками)

Складено (зробити позначку "v" у відповідній клітинці):

за положеннями (стандартами) бухгалтерського обліку
за міжнародними стандартами фінансової звітності

V

Баланс (Звіт про фінансовий стан)
на 31 грудня 2020 р.

Форма №1 Код за ДКУД 1801001

А К Т И В	Код рядка	На початок звітного періоду	На кінець звітного періоду
1	2	3	4
I. Необоротні активи			
Нематеріальні активи	1000	3 626	2 102
первісна вартість	1001	9 685	9 696
накопичена амортизація	1002	6 059	7 594
Незавершені капітальні інвестиції	1005	5 871	5 035
Основні засоби	1010	327 286	309 981
первісна вартість	1011	839 720	855 587
знос	1012	512 434	545 606
Інвестиційна нерухомість	1015	-	-
Первісна вартість інвестиційної нерухомості	1016	-	-
Знос інвестиційної нерухомості	1017	-	-
Довгострокові біологічні активи	1020	-	-
Первісна вартість довгострокових біологічних активів	1021	-	-
Накопичена амортизація довгострокових біологічних активів	1022	-	-
Довгострокові фінансові інвестиції: які обліковуються за методом участі в капіталі інших підприємств	1030	-	-
інші фінансові інвестиції	1035	-	-
Довгострокова дебіторська заборгованість	1040	825	1 501
Відстрочені податкові активи	1045	2 240	2 580
Гудвіл	1050	-	-
Відстрочені аквізиційні витрати	1060	-	-
Залишок коштів у централізованих страхових резервних фондах	1065	-	-
Інші необоротні активи	1090	-	-
Усього за розділом I	1095	339 848	321 199
II. Оборотні активи			
Запаси	1100	28 878	24 399
Виробничі запаси	1101	28 878	24 399
Незавершене виробництво	1102	-	-
Готова продукція	1103	-	-
Товари	1104	-	-
Поточні біологічні активи	1110	-	-
Депозити перестраховування	1115	-	-
Векселі одержані	1120	-	-
Дебіторська заборгованість за продукцію, товари, роботи, послуги	1125	21 360	6 178
Дебіторська заборгованість за розрахунками: за виданими авансами	1130	4 459	1 148
з бюджетом	1135	6 175	2 120
у тому числі з податку на прибуток	1136	6 175	2 120
Дебіторська заборгованість за розрахунками з нарахованих доходів	1140	70	80
Дебіторська заборгованість за розрахунками із внутрішніх розрахунків	1145	-	-
Інша поточна дебіторська заборгованість	1155	3 177	2 048
Поточні фінансові інвестиції	1160	-	-
Гроші та їх еквіваленти	1165	68 559	111 559
Готівка	1166	7	8
Рахунки в банках	1167	68 552	111 551
Витрати майбутніх періодів	1170	303	282
Частка перестраховика у страхових резервах	1180	-	-
у тому числі в: резервах довгострокових зобов'язань	1181	-	-
резервах збитків або резервах належних виплат	1182	-	-
резервах незароблених премій	1183	-	-

інших страхових резервах	1184	-	-
Інші оборотні активи	1190	840	170
Усього за розділом II	1195	133 821	147 984
III. Необоротні активи, утримувані для продажу, та групи вибуття	1200	-	-
Баланс	1300	473 669	469 183

Пасив	Код рядка	На початок звітного періоду	На кінець звітного періоду
1	2	3	4
I. Власний капітал			
Зареєстрований (пайовий) капітал	1400	33 094	33 094
Внески до незареєстрованого статутного капіталу	1401	-	-
Капітал у дооцінках	1405	90 633	83 930
Додатковий капітал	1410	303 893	301 791
Емісійний дохід	1411	-	-
Накопичені курсові різниці	1412	-	-
Резервний капітал	1415	-	-
Нерозподілений прибуток (непокритий збиток)	1420	19 430	24 672
Неоплачений капітал	1425	(-)	(-)
Вилучений капітал	1430	(-)	(-)
Інші резерви	1435	-	-
Усього за розділом I	1495	447 050	443 487
II. Довгострокові зобов'язання і забезпечення			
Відстрочені податкові зобов'язання	1500	-	-
Пенсійні зобов'язання	1505	-	-
Довгострокові кредити банків	1510	-	-
Інші довгострокові зобов'язання	1515	-	-
Довгострокові забезпечення	1520	-	-
Довгострокові забезпечення витрат персоналу	1521	-	-
Цільове фінансування	1525	-	-
Благодійна допомога	1526	-	-
Страхові резерви	1530	-	-
у тому числі:	1531	-	-
резерв довгострокових зобов'язань			
резерв збитків або резерв належних виплат	1532	-	-
резерв незароблених премій	1533	-	-
інші страхові резерви	1534	-	-
Інвестиційні контракти	1535	-	-
Призовий фонд	1540	-	-
Резерв на виплату джек-поту	1545	-	-
Усього за розділом II	1595	-	-
III. Поточні зобов'язання і забезпечення			
Короткострокові кредити банків	1600	-	-
Векселі видані	1605	-	-
Поточна кредиторська заборгованість за:			
довгостроковими зобов'язаннями	1610	-	-
товари, роботи, послуги	1615	3 731	2 926
розрахунками з бюджетом	1620	6 073	6 122
у тому числі з податку на прибуток	1621	-	-
розрахунками зі страхування	1625	784	1 575
розрахунками з оплати праці	1630	4 415	7 030
Поточна кредиторська заборгованість за одержаними авансами	1635	4 004	123
Поточна кредиторська заборгованість за розрахунками з учасниками	1640	-	-
Поточна кредиторська заборгованість із внутрішніх розрахунків	1645	-	-
Поточна кредиторська заборгованість за страховою діяльністю	1650	-	-
Поточні забезпечення	1660	5 749	6 808
Доходи майбутніх періодів	1665	660	586
Відстрочені комісійні доходи від перестраховиків	1670	-	-
Інші поточні зобов'язання	1690	1 203	526
Усього за розділом III	1695	26 619	25 696
IV. Зобов'язання, пов'язані з необоротними активами, утримуваними для продажу, та групами вибуття	1700	-	-
V. Чиста вартість активів недержавного пенсійного фонду	1800	-	-
Баланс	1900	473 669	469 183

Керівник

Олейник Руслан Миколайович

Головний бухгалтер

Коновалов В П

¹ Визначається в порядку, встановленому центральним органом виконавчої влади, що реалізує державну політику у сфері статистики.

Підприємство **ДЕРЖАВНЕ ПІДПРИЄМСТВО "СТИВІДОРНА КОМПАНІЯ "ОЛЬВІЯ"**

Дата (рік, місяць, число)
за ЄДРПОУ

КОДИ		
2021	01	01
19290012		

(найменування)

Звіт про фінансові результати (Звіт про сукупний дохід)

за Рік 2020 р.

Форма N2 Код за ДКУД **1801003**

I. ФІНАНСОВІ РЕЗУЛЬТАТИ

Стаття	Код рядка	За звітний період	За аналогічний період попереднього року
1	2	3	4
Чистий дохід від реалізації продукції (товарів, робіт, послуг)	2000	300 090	277 800
<i>Чисті зароблені страхові премії</i>	<i>2010</i>	-	-
<i>премії підписані, валова сума</i>	<i>2011</i>	-	-
<i>премії, передані у перестраховання</i>	<i>2012</i>	-	-
<i>зміна резерву незароблених премій, валова сума</i>	<i>2013</i>	-	-
<i>зміна частки перестраховиків у резерві незароблених премій</i>	<i>2014</i>	-	-
Собівартість реалізованої продукції (товарів, робіт, послуг)	2050	(249 007)	(230 176)
<i>Чисті понесені збитки за страховими виплатами</i>	<i>2070</i>	-	-
Валовий:			
прибуток	2090	51 083	47 624
збиток	2095	(-)	(-)
<i>Дохід (витрати) від зміни у резервах довгострокових зобов'язань</i>	<i>2105</i>	-	-
<i>Дохід (витрати) від зміни інших страхових резервів</i>	<i>2110</i>	-	-
<i>зміна інших страхових резервів, валова сума</i>	<i>2111</i>	-	-
<i>зміна частки перестраховиків в інших страхових резервах</i>	<i>2112</i>	-	-
Інші операційні доходи	2120	22 958	5 840
<i>у тому числі:</i>	<i>2121</i>	-	-
<i>дохід від зміни вартості активів, які оцінюються за справедливою вартістю</i>			
<i>дохід від первісного визнання біологічних активів і сільськогосподарської продукції</i>	<i>2122</i>	-	-
<i>дохід від використання коштів, вивільнених від оподаткування</i>	<i>2123</i>	-	-
Адміністративні витрати	2130	(21 584)	(21 371)
Витрати на збут	2150	(835)	(666)
Інші операційні витрати	2180	(20 531)	(25 497)
<i>у тому числі:</i>	<i>2181</i>	-	-
<i>витрати від зміни вартості активів, які оцінюються за справедливою вартістю</i>			
<i>витрати від первісного визнання біологічних активів і сільськогосподарської продукції</i>	<i>2182</i>	-	-
Фінансовий результат від операційної діяльності:			
прибуток	2190	31 091	5 930
збиток	2195	(-)	(-)
Доход від участі в капіталі	2200	-	-
Інші фінансові доходи	2220	676	-
Інші доходи	2240	3 711	3 694
<i>у тому числі:</i>	<i>2241</i>	-	-
<i>дохід від благодійної допомоги</i>			
Фінансові витрати	2250	(-)	(1 429)
Втрати від участі в капіталі	2255	(-)	(-)
Інші витрати	2270	(733)	(-)
<i>Прибуток (збиток) від впливу інфляції на монетарні статті</i>	<i>2275</i>	-	-

Фінансовий результат до оподаткування:			
прибуток	2290	34 745	8 195
збиток	2295	(-)	(-)
Витрати (дохід) з податку на прибуток	2300	(8 360)	(3 104)
Прибуток (збиток) від припиненої діяльності після оподаткування	2305	-	-
Чистий фінансовий результат:			
прибуток	2350	26 385	5 091
збиток	2355	(-)	(-)

II. СУКУПНИЙ ДОХІД

Стаття	Код рядка	За звітний період	За аналогічний період попереднього року
1	2	3	4
Дооцінка (уцінка) необоротних активів	2400	-	-
Дооцінка (уцінка) фінансових інструментів	2405	-	-
Накопичені курсові різниці	2410	-	-
Частка іншого сукупного доходу асоційованих та спільних підприємств	2415	-	-
Інший сукупний дохід	2445	(3 057)	(13 734)
Інший сукупний дохід до оподаткування	2450	(3 057)	(13 734)
Податок на прибуток, пов'язаний з іншим сукупним доходом	2455	-	-
Інший сукупний дохід після оподаткування	2460	(3 057)	(13 734)
Сукупний дохід (сума рядків 2350, 2355 та 2460)	2465	23 328	(8 643)


III. ЕЛЕМЕНТИ ОПЕРАЦІЙНИХ ВИТРАТ

Назва статті	Код рядка	За звітний період	За аналогічний період попереднього року
1	2	3	4
Матеріальні затрати	2500	27 443	31 702
Витрати на оплату праці	2505	137 115	119 379
Відрахування на соціальні заходи	2510	28 980	24 916
Амортизація	2515	40 350	40 998
Інші операційні витрати	2520	57 044	59 064
Разом	2550	290 932	276 059

IV. РОЗРАХУНОК ПОКАЗНИКІВ ПРИБУТКОВОСТІ АКЦІЙ

Назва статті	Код рядка	За звітний період	За аналогічний період попереднього року
1	2	3	4
Середньорічна кількість простих акцій	2600	-	-
Скоригована середньорічна кількість простих акцій	2605	-	-
Чистий прибуток (збиток) на одну просту акцію	2610	-	-
Скоригований чистий прибуток (збиток) на одну просту акцію	2615	-	-
Дивіденди на одну просту акцію	2650	-	-

Керівник



Олейник Руслан Миколайович

Головний бухгалтер

Коновалов В П

Звіт про рух грошових коштів (за прямим методом)
за **Рік 2020** р.

Форма №3 Код за ДКУД 1801004

Стаття	Код	За звітний період	За аналогічний період попереднього року
1	2	3	4
I. Рух коштів у результаті операційної діяльності			
Надходження від:			
Реалізації продукції (товарів, робіт, послуг)	3000	352 667	274 905
Повернення податків і зборів	3005	12	-
у тому числі податку на додану вартість	3006	-	-
Цільового фінансування	3010	3 258	3 769
Надходження від отримання субсидій, дотацій	3011	-	-
Надходження авансів від покупців і замовників	3015	22 019	51 230
Надходження від повернення авансів	3020	942	42
Надходження від відсотків за залишками коштів на поточних рахунках	3025	1 351	2 200
Надходження від боржників неустойки (штрафів, пені)	3035	306	223
Надходження від операційної оренди	3040	32	93
Надходження від отримання роялті, авторських винагород	3045	-	-
Надходження від страхових премій	3050	-	-
Надходження фінансових установ від повернення позик	3055	-	-
Інші надходження	3095	447	490
Витрачання на оплату:			
Товарів (робіт, послуг)	3100	(75 869)	(77 666)
Праці	3105	(107 790)	(106 340)
Відрахувань на соціальні заходи	3110	(27 983)	(27 208)
Зобов'язань з податків і зборів	3115	(108 850)	(86 992)
Витрачання на оплату зобов'язань з податку на прибуток	3116	(4 646)	(1 934)
Витрачання на оплату зобов'язань з податку на додану вартість	3117	(46 314)	(42 019)
Витрачання на оплату зобов'язань з інших податків і зборів	3118	(57 890)	(43 039)
Витрачання на оплату авансів	3135	(-)	(-)
Витрачання на оплату повернення авансів	3140	(-)	(175)
Витрачання на оплату цільових внесків	3145	(151)	(88)
Витрачання на оплату зобов'язань за страховими контрактами	3150	(-)	(-)
Витрачання фінансових установ на надання позик	3155	(-)	(-)
Інші витрачання	3190	(9 309)	(7 884)
Чистий рух коштів від операційної діяльності	3195	51 082	26 599
II. Рух коштів у результаті інвестиційної діяльності			
Надходження від реалізації:			
фінансових інвестицій	3200	-	-
необоротних активів	3205	-	-
Надходження від отриманих:			
відсотків	3215	-	-
дивідендів	3220	-	-
Надходження від деривативів	3225	-	-
Надходження від погашення позик	3230	-	-
Надходження від вибуття дочірнього підприємства та іншої господарської одиниці	3235	-	-
Інші надходження	3250	-	-

Витрачання на придбання: фінансових інвестицій	3255	(-)	(-)
необоротних активів	3260	(21 766)	(22 165)
Виплати за деривативами	3270	(-)	(-)
Витрачання на надання позик	3275	(-)	(-)
Витрачання на придбання дочірнього підприємства та іншої господарської одиниці	3280	(-)	(-)
Інші платежі	3290	(-)	(-)
Чистий рух коштів від інвестиційної діяльності	3295	-21 766	-22 165
III. Рух коштів у результаті фінансової діяльності			
Надходження від: Власного капіталу	3300	-	-
Отримання позик	3305	-	-
Надходження від продажу частки в дочірньому підприємстві	3310	-	-
Інші надходження	3340	-	-
Витрачання на: Викуп власних акцій	3345	(-)	(-)
Погашення позик	3350	-	-
Сплату дивідендів	3355	(-)	(-)
Витрачання на сплату відсотків	3360	(-)	(-)
Витрачання на сплату заборгованості з фінансової оренди	3365	(-)	(-)
Витрачання на придбання частки в дочірньому підприємстві	3370	(-)	(-)
Витрачання на виплати неконтрольованим часткам у дочірніх підприємствах	3375	(-)	(-)
Інші платежі	3390	(-)	(-)
Чистий рух коштів від фінансової діяльності	3395	-	-
Чистий рух грошових коштів за звітний період	3400	29 316	4 434
Залишок коштів на початок року	3405	68 559	75 027
Вплив зміни валютних курсів на залишок коштів	3410	13 684	(10 902)
Залишок коштів на кінець року	3415	111 559	68 559

Керівник

Головний бухгалтер

Олейник Руслан Миколайович

Коновалов В П

Підприємство ДЕРЖАВНЕ ПІДПРИЄМСТВО "СТИВДОРНА КОМПАНІЯ "ОЛЬВІЯ" за ЄДРПОУ

(найменування)

Дата (рік, місяць, число)

КОДИ		
2021	01	01
19290012		

Звіт про власний капітал
за **Рік 2020** р.

Форма №4


Код за ДКУД

1801005

Стаття	Код рядка	Зареєстрований (пайовий) капітал	Капітал у дооцінках	Додатковий капітал	Резервний капітал	Нерозподілений прибуток (непокритий збиток)	Неоплачений капітал	Вилучений капітал	Всього
1	2	3	4	5	6	7	8	9	10
Залишок на початок року	4000	33 094	90 633	303 893	-	19 430	-	-	447 050
Коригування:									
Зміна облікової політики	4005	-	-	-	-	-	-	-	-
Виправлення помилок	4010	-	-	-	-	-	-	-	-
Інші зміни	4090	-	-	-	-	-	-	-	-
Скоригований залишок на початок року	4095	33 094	90 633	303 893	-	19 430	-	-	447 050
Чистий прибуток (збиток) за звітний період	4100	-	-	-	-	26 385	-	-	26 385
Інший сукупний дохід за звітний період	4110	-	-	(3 057)	-	-	-	-	(3 057)
Дооцінка (уцінка) необоротних активів	4111	-	-	-	-	-	-	-	-
Дооцінка (уцінка) фінансових інструментів	4112	-	-	-	-	-	-	-	-
Накопичені курсові різниці	4113	-	-	-	-	-	-	-	-
Частка іншого сукупного доходу асоційованих і спільних підприємств	4114	-	-	-	-	-	-	-	-
Інший сукупний дохід	4116	-	-	(3 057)	-	-	-	-	(3 057)
Розподіл прибутку:									
Виплати власникам (дивіденди)	4200	-	-	-	-	-	-	-	-
Спрямування прибутку до зареєстрованого капіталу	4205	-	-	-	-	-	-	-	-
Відрахування до резервного капіталу	4210	-	-	-	-	-	-	-	-
Сума чистого прибутку, належна до бюджету відповідно до законодавства	4215	-	-	-	-	(26 471)	-	-	(26 471)
Сума чистого прибутку на створення спеціальних (цільових) фондів	4220	-	-	955	-	(955)	-	-	-

1	2	3	4	5	6	7	8	9	10
Сума чистого прибутку на матеріальне заохочення	4225	-	-	-	-	(420)	-	-	(420)
Внески учасників: Внески до капіталу	4240	-	-	-	-	-	-	-	-
Погашення заборгованості з капіталу	4245	-	-	-	-	-	-	-	-
Вилучення капіталу: Викуп акцій (часток)	4260	-	-	-	-	-	-	-	-
Перепродаж викуплених акцій (часток)	4265	-	-	-	-	-	-	-	-
Анулювання викуплених акцій (часток)	4270	-	-	-	-	-	-	-	-
Вилучення частки в капіталі	4275	-	-	-	-	-	-	-	-
Зменшення номінальної вартості акцій	4280	-	-	-	-	-	-	-	-
Інші зміни в капіталі	4290	-	(6 703)	-	-	6 703	-	-	-
Придбання (продаж) неконтрольованої частки в дочірньому підприємстві	4291	-	-	-	-	-	-	-	-
Разом змін у капіталі	4295	-	(6 703)	(2 102)	-	5 242	-	-	(3 563)
Залишок на кінець року	4300	33 094	83 930	301 791	-	24 672	-	-	443 487

Керівник



Головний бухгалтер



Олейник Руслан Миколайович

Коновалов В П

ЗАТВЕРДЖЕНО
Наказ Міністерства фінансів України
29.11.2000 N 302 (у редакції наказу Міністерства фінансів України
від 28.10.2003 N 602)

Коди	
2020	12 31
19290012	
4810136600	
17214	
140	
52.22	

Дата (рік, місяць, число)
за ЄДРПОУ
за КОАТУУ
за СПОДУ
за КОПФГ
за КВЕД

Підприємство **ДЕРЖАВНЕ ПІДПРИЄМСТВО "СТІВІДОРНА КОМПАНІЯ "ОЛЬВІЯ"**

Територія **МИКОЛАЇВСЬКА**

Орган державного управління **Міністерство інфраструктури України**

Організаційно-правова форма господарювання **Державне підприємство**

Вид економічної діяльності **Допоміжне обслуговування водного транспорту**

Одиниця виміру: **тис.грн.**

ПРИМІТКИ ДО РІЧНОЇ ФІНАНСОВОЇ ЗВІТНОСТІ

за **2020** рік

Форма №5

Код за ДКУД **1801008**

I. Нематеріальні активи

Групи нематеріальних активів	Код рядка	Залишок на початок року		Надійшло за рік	Переоцінка (дооцінка +, уцінка -)			Вибуло за рік		Нараховано амортизації за рік	Втрати від зменшення корисності за рік	Інші зміни за рік			Залишок на кінець року	
		первісна (переоцінена) вартість	накопичена амортизація		первісна (переоцінена) вартість	накопичена амортизація	первісна (переоцінена) вартість	накопичена амортизація	первісна (переоцінена) вартість			накопичена амортизація	первісна (переоцінена) вартість	накопичена амортизація	первісна (переоцінена) вартість	накопичена амортизація
Права користування природними ресурсами	010	-	-	-	-	-	-	-	-	-	-	-	-	-	-	-
Права користування майном	020	341	-	105	-	-	-	427	-	-	-	-	-	19	-	-
Права на комерційні позначення	030	-	-	-	-	-	-	-	-	-	-	-	-	-	-	-
Права на об'єкти промислової власності	040	-	-	-	-	-	-	-	-	-	-	-	-	-	-	-
Авторське право та суміжні з ним права	050	-	-	-	-	-	-	-	-	-	-	-	-	-	-	-
Інші нематеріальні активи	070	9344	6059	333	-	-	-	-	1535	-	-	-	-	-	-	-
Разом	080	9685	6059	438	-	-	-	427	1535	-	-	-	-	9677	9696	7594
Гудвіл	090	-	-	-	-	-	-	-	-	-	-	-	-	-	-	-
Із рядка 080 графа 14		вартість нематеріальних активів, щодо яких існує обмеження права власності														
		вартість оформлених у заставу нематеріальних активів														
		вартість створених підприємством нематеріальних активів														
Із рядка 080 графа 5		вартість нематеріальних активів, отриманих за рахунок цільових асигнувань														
Із рядка 080 графа 15		накопичена амортизація нематеріальних активів, щодо яких існує обмеження права власності														

(081) 19
(082) -
(083) -
(084) -
(085) -

II. Основні засоби

Групи основних засобів	Код рядка	Залишок на початок року		Надійшло за рік	Переоцінка (дооцінка +, уцінка -)		Вибуло за рік		Нараховано амортизації за рік	Втрати від зменшення корисності	Інші зміни за рік		Залишок на кінець року		у тому числі одержані за фінансовою орендою		передані в операційну оренду	
		первісна (переоцінена) вартість	знос		первісна (переоцінена) вартість	знос	первісною (переоціненою) вартістю	зносу			первісна (переоцінена) вартість	знос	первісна (переоцінена) вартість	знос	первісна (переоцінена) вартість	знос		
		3	4	5	6	7	8	9	10	11	12	13	14	15	16	17	18	19
Земельні ділянки	100	-	-	-	-	-	-	-	-	-	-	-	-	-	-	-	-	-
Інвестиційна нерухомість	105	-	-	-	-	-	-	-	-	-	-	-	-	-	-	-	-	-
Капітальні витрати на поліпшення земель	110	-	-	-	-	-	-	-	-	-	-	-	-	-	-	-	-	-
Будинки, споруди та передавальні пристрої	120	454032	277385	5144	-	-	-	-	10606	-	-	-	459176	287991	-	-	-	-
Машини та обладнання	130	317536	208205	3732	-	-	5150	5150	24331	-	-	-	316118	227386	-	-	-	-
Транспортні засоби	140	47857	15045	8857	-	-	61	61	1996	-	-	-	56653	16980	-	-	-	-
Інструменти, прилади, інвентар (меблі)	150	6501	5037	13	-	-	299	299	481	-	-	-	6215	5219	-	-	-	-
Тварини	160	-	-	-	-	-	-	-	-	-	-	-	-	-	-	-	-	-
Багаторічні насадження	170	-	-	-	-	-	-	-	-	-	-	-	-	-	-	-	-	-
Інші основні засоби	180	8394	1362	3087	-	-	-	-	-	-	-	-	11481	2086	-	-	-	-
Біблотечні фонди	190	-	-	-	-	-	-	-	-	-	-	-	-	-	-	-	-	-
Малопічні необоротні матеріальні активи	200	5400	5400	748	-	-	204	204	748	-	-	-	5944	5944	-	-	-	-
Тимчасові (нетитульні) споруди	210	-	-	-	-	-	-	-	-	-	-	-	-	-	-	-	-	-
Природні ресурси	220	-	-	-	-	-	-	-	-	-	-	-	-	-	-	-	-	-
Інвентарна гара	230	-	-	-	-	-	-	-	-	-	-	-	-	-	-	-	-	-
Предмети прокату	240	-	-	-	-	-	-	-	-	-	-	-	-	-	-	-	-	-
Інші необоротні матеріальні активи	250	-	-	-	-	-	-	-	-	-	-	-	-	-	-	-	-	-
Разом	260	839720	512434	21581	-	-	5714	5714	38886	-	-	-	855587	545606	-	-	-	-

Із рядка 260 графа 14

вартість основних засобів, щодо яких існують передбачені чинним законодавством обмеження права власності вартість оформлених у заставу основних засобів

залишкова вартість основних засобів, що тимчасово не використовуються (консервація, реконструкція тощо)

первісна (переоцінена) вартість повністю амортизованих основних засобів

основні засоби орендованих цілісних майнових комплексів

вартість основних засобів, призначених для продажу

залишкова вартість основних засобів, утрачених унаслідок надзвичайних подій

вартість основних засобів, придбаних за рахунок цільового фінансування

Вартість основних засобів, що взяті в операційну оренду

Із рядка 260 графа 15 знос основних засобів, щодо яких існують обмеження права власності

Із рядка 105 графа 14 вартість інвестиційної нерухомості, оціненої за справедливою вартістю

(261)

(262)

(263) 23000

(264) 149097

(2641)

(265)

(2651)

(266)

(267)

(268)

(269)

III. Капітальні інвестиції

Найменування показника	Код рядка	За рік	На кінець року
І	2	3	4
Капітальне будівництво	280	-	245
Придбання (виготовлення) основних засобів	290	20367	4788
Придбання (виготовлення) інших необоротних матеріальних активів	300	695	2
Придбання (створення) нематеріальних активів	310	439	-
Придбання (вирощування) довгострокових біологічних активів	320	-	-
Інші	330	-	-
Разом	340	21501	5035

Із рядка 340 графа 3 капітальні інвестиції в інвестиційну нерухомість фінансові витрати, включені до капітальних інвестицій

(341)
(342)

IV. Фінансові інвестиції

Найменування показника	Код рядка	За рік	На кінець року	
			довгострокові	поточні
І	2	3	4	5
А. Фінансові інвестиції за методом участі в капіталі в:				
асоційовані підприємства	350	-	-	-
дочірні підприємства	360	-	-	-
спільну діяльність	370	-	-	-
Б. Інші фінансові інвестиції в:				
частки і паї у статутному капіталі інших підприємств	380	-	-	-
акції	390	-	-	-
облігації	400	-	-	-
інші	410	-	-	-
Разом (розд.А + розд.Б)	420	-	-	-

3 рядка 1035 гр. 4 Балансу (Звіту про фінансовий стан) Інші довгострокові фінансові інвестиції відображені:

за собівартістю	(421)
за справедливою вартістю	(422)
за амортизованою собівартістю	(423)
Поточні фінансові інвестиції відображені:	
за собівартістю	(424)
за справедливою вартістю	(425)
за амортизованою собівартістю	(426)

3 рядка 1160 гр. 4 Балансу (Звіту про фінансовий стан)

V. Доходи і витрати

Найменування показника	Код рядка	Доходи	Витрати
1	2	3	4
A. Інші операційні доходи і витрати			
Операційна оренда активів	440	16	-
Операційна курсова різниця	450	17335	3409
Реалізація інших оборотних активів	460	1360	1025
Штрафи, пені, неустойки	470	431	114
Утримання об'єктів житлово-комунального і соціально-культурного призначення	480	-	-
Інші операційні доходи і витрати	490	3816	15983
у тому числі: відрахування до резерву сумнівних боргів	491	X	2023
непродуктивні витрати і втрати	492	X	-
Б. Доходи і витрати від участі в капіталі за інвестиціями в:			
асоційовані підприємства	500	-	-
дочірні підприємства	510	-	-
спільну діяльність	520	-	-
В. Інші фінансові доходи і витрати			
Дивіденди	530	-	X
Проценти	540	X	-
Фінансова оренда активів	550	-	-
Інші фінансові доходи і витрати	560	676	-
Г. Інші доходи і витрати			
Реалізація фінансових інвестицій	570	-	-
Доходи від об'єднання підприємств	580	-	-
Результат оцінки корисності	590	-	-
Неопераційна курсова різниця	600	-	-
Безоплатно одержані активи	610	3130	X
Списання необоротних активів	620	X	427
Інші доходи і витрати	630	581	306

Товарообмінні (бартерні) операції з продукцією (товарами, роботами, послугами)

Частка доходу від реалізації продукції (товарів, робіт, послуг) за товарообмінними (бартерними) контрактами з пов'язаними сторонами

Із рядків 540-560 гр. 4 фінансові витрати, уключені до собівартості активів

(631) -

(632) - %

(633) -

VI. Грошові кошти

Найменування показника	Код рядка	На кінець року	
		2	3
Готівка	640	8	
Поточний рахунок у банку	650	111551	
Інші рахунки в банку (акредитиви, чекові книжки)	660	-	
Грошові кошти в дорозі	670	-	
Еквіваленти грошових коштів	680	-	
Разом	690	111559	

3 рядка 1090 гр. 4 Балансу (Звіту про фінансовий стан) Грошові кошти, використання яких обмежено (691) -

VII. Забезпечення і резерви

Види забезпечення і резервів	Код рядка	Залишок на початок року	Збільшення за звіт. рік		Використано у звітному році	Сторновано невикористану суму у звітному році	Сума очікуваного відшкодування витрат іншою стороною, що врахована при оцінці забезпечення	Залишок на кінець року
			нараховано (створено)	додаткові відрахування				
I	2	3	4	5	6	7	8	9
Забезпечення на виплату відпусток працівникам	710	4302	13123	-	11957	-	-	5468
Забезпечення наступних витрат на додаткове пенсійне забезпечення	720	-	-	-	-	-	-	-
Забезпечення наступних витрат на виконання гарантійних зобов'язань	730	-	-	-	-	-	-	-
Забезпечення наступних витрат на реструктуризацію	740	-	-	-	-	-	-	-
Забезпечення наступних витрат на виконання зобов'язань щодо обтяжливих контрактів	750	-	-	-	-	-	-	-
	760	-	-	-	-	-	-	-
Забезпечення виплат персоналу	770	1447	420	-	527	-	-	1340
Резерв сумнівних боргів	775	27006	2023	-	-	-	-	29029
Разом	780	32755	15566	-	12484	-	-	35837

VIII. Запаси

Найменування показника	Код рядка	Балансова вартість на кінець року	Переоцінка за рік	
			збільшення чистої вартості реалізації *	уцінка
1	2	3	4	5
Сировина і матеріали	800	6730	-	442
Купівельні напівфабрикати та комплектуючі вироби	810	-	-	-
Паливо	820	5926	-	-
Тара і тарні матеріали	830	-	-	-
Будівельні матеріали	840	-	-	-
Запасні частини	850	10517	-	387
Матеріали сільськогосподарського призначення	860	-	-	-
Поточні біологічні активи	870	-	-	-
Малоцінні та швидкозношувані предмети	880	1226	-	-
Незавершене виробництво	890	-	-	-
Готова продукція	900	-	-	-
Товари	910	-	-	-
Разом	920	24399	-	829

Із рядка 920 графа 3 Балансова вартість запасів: відображених за чистою вартістю реалізації переданих у переробку оформлених в заставу переданих на комісію

Активи на відповідальному зберіганні (позабалансовий рахунок 02)

З рядка 1200 гр. 4 Балансу (Звіту про фінансовий стан) запаси, призначені для продажу

* визначається за п. 28 Положення (стандарту) бухгалтерського обліку 9 "Запаси".

(921)	1242
(922)	-
(923)	-
(924)	-
(925)	-
(926)	-

ІХ. Дебіторська заборгованість

Найменування показника	Код рядка	Всього на кінець року	у т.ч. за строками непогашення		
			до 12 місяців	від 12 до 18 місяців	від 18 до 36 місяців
1	2	3	4	5	6
Дебіторська заборгованість за товари, роботи, послуги	940	6178	-	-	-
Інша поточна дебіторська заборгованість	950	2048	2048	-	-

Списано у звітному році безнадійної дебіторської заборгованості із рядків 940 і 950 графа 3 заборгованість з пов'язаними сторонами

(951) -
(952) -

Х. Нестачі і втрати від псування цінностей

Найменування показника	Код рядка	Сума
1	2	3
Виявлено (списано) за рік нестачі і втрат	960	-
Визнано заборгованістю винних осіб у звітному році	970	78
Сума нестачі і втрат, остаточне рішення щодо винуватців, за якими на кінець року не прийнято (позабалансовий рахунок 072)	980	487

ХІ. Будівельні контракти

Найменування показника	Код рядка	Сума
1	2	3
Дохід за будівельними контрактами за звітний рік	1110	-
Заборгованість на кінець звітного року:		
валова замовників	1120	-
валова замовникам	1130	-
з авансів отриманих	1140	-
Сума затриманих коштів на кінець року	1150	-
Вартість виконаних субпідрядниками робіт за незавершеними контрактами	1160	-

ХІІ. Податок на прибуток

Найменування показника			Код рядка	Сума
1	2	3		
Поточний податок на прибуток		8700	1210	
Відстрочені податкові активи: на початок звітного року		2240	1220	
на кінець звітного року		2580	1225	
Відстрочені податкові зобов'язання: на початок звітного року		-	1230	
на кінець звітного року		-	1235	
Включено до Звіту про фінансові результати - усього		8360	1240	
у тому числі:				
поточний податок на прибуток		8700	1241	
зменшення (збільшення) відстрочених податкових активів		-340	1242	
збільшення (зменшення) відстрочених податкових зобов'язань		-	1243	
Відображено у складі власного капіталу - усього		-	1250	
у тому числі:				
поточний податок на прибуток		-	1251	
зменшення (збільшення) відстрочених податкових активів		-	1252	
збільшення (зменшення) відстрочених податкових зобов'язань		-	1253	

ХІІІ. Використання амортизаційних відрахувань

Найменування показника			Код рядка	Сума
1	2	3		
Нараховано за звітний рік		40421	1300	
Використано за рік - усього		21501	1310	
в тому числі на:				
будівництво об'єктів		-	1311	
придбання (виготовлення) та поліпшення основних засобів		21062	1312	
з них машини та обладнання		6832	1313	
придбання (створення) нематеріальних активів		439	1314	
погашення отриманих на капітальні інвестиції позик		-	1315	
		-	1316	
		-	1317	

XIV. Біологічні активи

Групи біологічних активів	Код рядка	Обліковуються за первісною вартістю										Обліковуються за справедливою вартістю					
		залишок на початок року		надійшло за рік	вибуло за рік		нараховано амортизації за рік	втрати від зменшення корисності	вигоди від відновлення корисності	залишок на кінець року		залишок на початок року	надійшло за рік	зміни вартості за рік	вибуло за рік	залишок на кінець року	
		первісна вартість	накопичена амортизація		первісна вартість	накопичена амортизація				первісна вартість	накопичена амортизація						
1	2	3	4	5	6	7	8	9	10	11	12	13	14	15	16	17	
Довгострокові біологічні активи – усього в тому числі:																	
робоча худоба	1410	-	-	-	-	-	-	-	-	-	-	-	-	-	-	-	-
продуктивна худоба	1411	-	-	-	-	-	-	-	-	-	-	-	-	-	-	-	-
багаторічні насадження	1412	-	-	-	-	-	-	-	-	-	-	-	-	-	-	-	-
	1413	-	-	-	-	-	-	-	-	-	-	-	-	-	-	-	-
	1414	-	-	-	-	-	-	-	-	-	-	-	-	-	-	-	-
інші довгострокові біологічні активи	1415	-	-	-	-	-	-	-	-	-	-	-	-	-	-	-	-
Поточні біологічні активи – усього																	
в тому числі:	1420	-	x	-	-	x	x	-	-	-	x	-	-	-	-	-	-
тварини на вирощуванні та відгодівлі	1421	-	x	-	-	x	x	-	-	-	x	-	-	-	-	-	-
біологічні активи в стані біологічних перетворень (крім тварин на вирощуванні та відгодівлі)	1422	-	x	-	-	x	x	-	-	-	x	-	-	-	-	-	-
	1423	-	x	-	-	x	x	-	-	-	x	-	-	-	-	-	-
інші поточні біологічні активи	1424	-	x	-	-	x	x	-	-	-	x	-	-	-	-	-	-
Разом	1430	-	-	-	-	-	-	-	-	-	-	-	-	-	-	-	-

Із рядка 1430 графа 5 і графа 14 вартість біологічних активів, придбаних за рахунок цільового фінансування (1431) -

Із рядка 1430 графа 6 і графа 16 залишкова вартість довгострокових біологічних активів, первісна вартість (1432) -

поточних біологічних активів і справедлива вартість біологічних активів, утрачених унаслідок надзвичайних подій


Із рядка 1430 графа 11 і графа 17 балансова вартість біологічних активів, щодо яких існують передбачені законодавством обмеження права власності (1433) -

XV. Фінансові результати від первісного визнання та реалізації сільськогосподарської продукції та додаткових біологічних активів

Найменування показника	Код рядка	Вартість первісного визнання	Витрати, пов'язані з біологічними перетвореннями	Результат від первісного визнання		Уцінка	Виручка від реалізації	Собівартість реалізації	Фінансовий результат (прибуток +, збиток -) від реалізації	
				дохід	витрати				реалізації	первісного визнання та реалізації
1	2	3	4	5	6	7	8	9	10	11
Продукція та додаткові біологічні активи рослинництва - усього	1500	-	-	-	-	-	-	-	-	-
у тому числі:										
зернові і зернобобові	1510	-	(-)	-	(-)	-	-	(-)	-	-
з них:										
пшениця	1511	-	(-)	-	(-)	-	-	(-)	-	-
соя	1512	-	(-)	-	(-)	-	-	(-)	-	-
сояніжник	1513	-	(-)	-	(-)	-	-	(-)	-	-
ріпак	1514	-	(-)	-	(-)	-	-	(-)	-	-
цукрові буряки (фабричні)	1515	-	(-)	-	(-)	-	-	(-)	-	-
картопля	1516	-	(-)	-	(-)	-	-	(-)	-	-
плоди (зерняткові, кісточкові)	1517	-	(-)	-	(-)	-	-	(-)	-	-
інша продукція рослинництва	1518	-	(-)	-	(-)	-	-	(-)	-	-
додаткові біологічні активи рослинництва	1519	-	(-)	-	(-)	-	-	(-)	-	-
Продукція та додаткові біологічні активи тваринництва - усього	1520	-	(-)	-	(-)	-	-	(-)	-	-
у тому числі:										
приріст живої маси – усього	1530	-	(-)	-	(-)	-	-	(-)	-	-
з нього:										
великої рогатої худоби	1531	-	(-)	-	(-)	-	-	(-)	-	-
свиней	1532	-	(-)	-	(-)	-	-	(-)	-	-
молоко	1533	-	(-)	-	(-)	-	-	(-)	-	-
вовна	1534	-	(-)	-	(-)	-	-	(-)	-	-
яйця	1535	-	(-)	-	(-)	-	-	(-)	-	-
інша продукція тваринництва	1536	-	(-)	-	(-)	-	-	(-)	-	-
додаткові біологічні активи тваринництва	1537	-	(-)	-	(-)	-	-	(-)	-	-
продукція рибництва	1538	-	(-)	-	(-)	-	-	(-)	-	-
	1539	-	(-)	-	(-)	-	-	(-)	-	-
Сільськогосподарська продукція та додаткові біологічні активи - разом	1540	-	(-)	-	(-)	-	-	(-)	-	-

Керівник

Олейник Руслан Миколайович



Головний бухгалтер

Коновалов В П

Додаток 1

до Положення (стандарту) бухгалтерського обліку
29 "Фінансова звітність за сегментами"

Підприємство **ДЕРЖАВНЕ ПІДПРИЄМСТВО "СТИВДОРНА КОМПАНІЯ "ОЛЬВІЯ"**

Територія **МИКОЛАЇВСЬКА**

Орган державного управління **Міністерство інфраструктури України**

Організаційно-правова форма господарювання **Державне підприємство**

Вид економічної діяльності **Допоміжне обслуговування водного транспорту**

Одиниця виміру: тис.грн.

Дата (рік, місяць, число)

за ЄДРПОУ

за КОАТУУ

за СПОДУ

за КОПФГ

за КВЕД

Контрольна сума

Коди	
2020	12 31
	19290012
	4810136600
	17214
	140
	52.22

ДОДАТОК ДО ПРИМІТОК ДО РІЧНОЇ ФІНАНСОВОЇ ЗВІТНОСТІ

"Інформація за сегментами"

за 2020 рік

Форма № 6

Код за ДКУД

1801009

І. Показники пріоритетних звітних господарських сегментів

(господарський, географічний виробничий, географічний збутовий)

Найменування показника	Код рядка	Найменування звітних сегментів												Нерозподілені статті			Усього		
		портові роботи														Звітний рік	Минулий рік	Усього	
		Звітний рік	Минулий рік	Звітний рік	Минулий рік	Звітний рік	Минулий рік	Звітний рік	Минулий рік	Звітний рік	Минулий рік	Звітний рік	Минулий рік						
1	2	3	4	5	6	7	8	9	10	11	12	13	14	15	16	17	18		
І. Доходи звітних сегментів:																			
Доходи від операційної діяльності звітних сегментів	010	322982	283516	-	-	-	-	-	-	-	-	-	-	66	124	323048	283640		
з них:	011	300090	277800	-	-	-	-	-	-	-	-	-	-	-	-	300090	277800		
доходи від реалізації продукції (товарів, робіт, послуг); зовнішнім покупцям																			
іншим звітним сегментам	012	-	-	-	-	-	-	-	-	-	-	-	-	-	-	-	-		
інші операційні доходи сегментів	013	22892	5716	-	-	-	-	-	-	-	-	-	-	66	124	22958	5840		
Фінансові доходи звітних сегментів	020	676	-	-	-	-	-	-	-	-	-	-	-	-	-	676	-		
з них:																			
доходи від участі в капіталі, які безпосередньо стосуються звітного сегмента	021	-	-	-	-	-	-	-	-	-	-	-	-	-	-	-	-		
інші фінансові доходи сегментів	022	676	-	-	-	-	-	-	-	-	-	-	-	-	-	676	-		
інші доходи	030	3711	3694	-	-	-	-	-	-	-	-	-	-	-	-	3711	3694		

1	2	3	4	5	6	7	8	9	10	11	12	13	14	15	16	17	18
Усього доходів звітних сегментів	040	327369	287210	-	-	-	-	-	-	-	-	-	-	66	124	327435	287334
Нерозподілені доходи	050	x	x	x	x	x	x	x	x	x	x	x	x	-	-	-	-
з них:																	
доходи від операційної діяльності	051	x	x	x	x	x	x	x	x	x	x	x	x	-	-	-	-
фінансові доходи	052	x	x	x	x	x	x	x	x	x	x	x	x	-	-	-	-
Вирахування доходів від реалізації продукції (товарів, робіт, послуг) іншим звітним сегментам	060	-	-	-	-	-	-	-	-	-	-	-	-	-	-	-	-
Усього доходів підприємства (р. 040 + р. 050 - р. 060)	070	327369	287210	-	-	-	-	-	-	-	-	-	-	66	124	327435	287334
2. Витрати звітних сегментів:																	
Витрати операційної діяльності	080	249007	230176	-	-	-	-	-	-	-	-	-	-	-	-	249007	230176
з них:																	
собівартість реалізованої продукції (товарів, робіт, послуг):																	
зовнішнім покупцям	081	249007	230176	-	-	-	-	-	-	-	-	-	-	-	-	-	-
іншим звітним сегментам	082	-	-	-	-	-	-	-	-	-	-	-	-	-	-	-	-
Адміністративні витрати	090	21584	21371	-	-	-	-	-	-	-	-	-	-	-	-	21584	21371
Витрати на збут	100	835	666	-	-	-	-	-	-	-	-	-	-	-	-	835	666
Інші операційні витрати	110	17838	22753	-	-	-	-	-	-	-	-	-	-	2693	2744	20531	25497
Фінансові витрати звітних сегментів	120	-	1429	-	-	-	-	-	-	-	-	-	-	-	-	-	1429
з них:																	
витрати від участі в капіталі, які безпосередньо можна віднести до звітного сегмента	121	-	-	-	-	-	-	-	-	-	-	-	-	-	-	-	-
фінансові витрати	122	-	1429	-	-	-	-	-	-	-	-	-	-	-	-	-	1429
Інші витрати	130	733	-	-	-	-	-	-	-	-	-	-	-	-	-	733	-
Усього витрат звітних сегментів	140	289997	276395	-	-	-	-	-	-	-	-	-	-	2693	2744	292690	279139
Нерозподілені витрати	150	x	x	x	x	x	x	x	x	x	x	x	x	8360	3104	8360	3104
з них:																	
адміністративні, збутові та інші витрати операційної діяльності, не розподілені на звітні сегменти	151	x	x	x	x	x	x	x	x	x	x	x	x	-	-	-	-
фінансові витрати	152	x	x	x	x	x	x	x	x	x	x	x	x	-	-	-	-
податок на прибуток	154	x	x	x	x	x	x	x	x	x	x	x	x	8360	3104	8360	3104

1	2	3	4	5	6	7	8	9	10	11	12	13	14	15	16	17	18
Виручування собівартості реалізованої продукції (товарів, робіт, послуг) іншим звітним сегментам	160	-	-	-	-	-	-	-	-	-	-	-	-	-	-	-	-
Усього виграт підприємства (р. 140 + р. 150 - р. 160)	170	289997	276395	-	-	-	-	-	-	-	-	-	-	11053	5848	301050	282243
3. Фінансовий результат діяльності сегмента (р. 040 - р. 140)	180	37372	10815	-	-	-	-	-	-	-	-	-	-	-2627	-2620	34745	8195
4. Фінансовий результат діяльності підприємства (р. 070 - р. 170)	190	37372	10815	-	-	-	-	-	-	-	-	-	-	-10987	-5724	26385	5091
5. Активні звітних сегментів з них:	200	456561	452836	-	-	-	-	-	-	-	-	-	-	2693	2744	459254	455580
запаси	201	24399	28878	-	-	-	-	-	-	-	-	-	-	-	-	24399	28878
деб.заборгованість за роботи	202	6178	21360	-	-	-	-	-	-	-	-	-	-	-	-	6178	21360
ОЗ і НА	203	314425	334039	-	-	-	-	-	-	-	-	-	-	2693	2744	317118	336783
грошові кошти	204	111559	68559	-	-	-	-	-	-	-	-	-	-	-	-	111559	68559
205	-	-	-	-	-	-	-	-	-	-	-	-	-	-	-	-	-
Нерозподілені активи з них:	220	x	x	x	x	x	x	x	x	x	x	x	x	9929	18089	9929	18089
деб.заборгованість із розрахунків	221	x	x	x	x	x	x	x	x	x	x	x	x	5396	13881	5396	13881
відер.податк.зобов-ня	222	x	x	x	x	x	x	x	x	x	x	x	x	3032	3383	3032	3383
довгострок.заборгованість	223	x	x	x	x	x	x	x	x	x	x	x	x	1501	825	1501	825
інші необоротні активи	224	x	x	x	x	x	x	x	x	x	x	x	x	-	-	-	-
Усього активів підприємства	230	456561	452836	-	-	-	-	-	-	-	-	-	-	12622	20833	469183	473669
6. Зобов'язання звітних сегментів	240	10079	12150	-	-	-	-	-	-	-	-	-	-	-	-	10079	12150
Кр.заборг. за послуг	241	3049	7735	-	-	-	-	-	-	-	-	-	-	-	-	3049	7735
Кр.заборг. з опл.пра	242	7030	4415	-	-	-	-	-	-	-	-	-	-	-	-	7030	4415
243	-	-	-	-	-	-	-	-	-	-	-	-	-	-	-	-	-
244	-	-	-	-	-	-	-	-	-	-	-	-	-	-	-	-	-
Нерозподілені зобов'язання з них:	260	x	x	x	x	x	x	x	x	x	x	x	x	15617	14469	15617	14469
Кт.заб.з бюджетом	261	x	x	x	x	x	x	x	x	x	x	x	x	7697	6857	7697	6857
інші зобов-ня	262	x	x	x	x	x	x	x	x	x	x	x	x	7920	7612	7920	7612
відер.податк.зобов-ня	263	x	x	x	x	x	x	x	x	x	x	x	x	-	-	-	-
264	x	x	x	x	x	x	x	x	x	x	x	x	x	-	-	-	-
Усього зобов'язань підприємства (р. 240 + р. 260)	270	10079	12150	-	-	-	-	-	-	-	-	-	-	15617	14469	25696	26619
7. Капітальні інвестиції	280	21501	25517	-	-	-	-	-	-	-	-	-	-	-	-	21501	25517
8. Амортизація необоротних активів	290	40421	41027	-	-	-	-	-	-	-	-	-	-	-	-	40421	41027

II. Показники за допоміжними звітними географічними збутовими сегментами
(господарський, географічний виробничий, географічний збутовий)

Найменування показника	Код рядка	Найменування звітних сегментів										Нерозподілені статті		Усього			
		резиденти					нерезиденти					Звітний рік	Минулий рік	Звітний рік	Минулий рік		
		Звітний рік	Минулий рік	Звітний рік	Минулий рік	Звітний рік	Минулий рік	Звітний рік	Минулий рік	Звітний рік	Минулий рік						
I	2	3	4	5	6	7	8	9	10	11	12	13	14	15	16	17	18
Доходи від реалізації продукції (товарів, робіт, послуг) зовнішнім покупцям	300	279084	241686	21006	36114	-	-	-	-	-	-	-	-	-	-	300090	277800
Балансова вартість активів звітних сегментів	310	432259	409027	32843	61577	-	-	-	-	-	-	-	-	4081	3065	469183	473669
Капітальні інвестиції	320	19996	22200	1505	3317	-	-	-	-	-	-	-	-	-	-	21501	25517
	330	-	-	-	-	-	-	-	-	-	-	-	-	-	-	-	-
	340	-	-	-	-	-	-	-	-	-	-	-	-	-	-	-	-

III. Показники за допоміжними звітними географічними збутовими сегментами
(виробничий, збутовий)

Найменування показника	Код рядка	Найменування звітних сегментів										Нерозподілені статті		Усього			
		резиденти					нерезиденти					Звітний рік	Минулий рік	Звітний рік	Минулий рік		
		Звітний рік	Минулий рік	Звітний рік	Минулий рік	Звітний рік	Минулий рік	Звітний рік	Минулий рік	Звітний рік	Минулий рік						
I	2	3	4	5	6	7	8	9	10	11	12	13	14	15	16	17	18
Доходи від реалізації продукції (товарів, робіт, послуг) зовнішнім покупцям	350	279084	241686	21006	36114	-	-	-	-	-	-	-	-	-	-	300090	277800
Балансова вартість активів звітних сегментів	360	432259	409027	32843	61577	-	-	-	-	-	-	-	-	4081	3065	469183	473669
Капітальні інвестиції	370	19996	22200	1505	3317	-	-	-	-	-	-	-	-	-	-	21501	25517
	380	-	-	-	-	-	-	-	-	-	-	-	-	-	-	-	-
	390	-	-	-	-	-	-	-	-	-	-	-	-	-	-	-	-

Керівник
Головний бухгалтер

Олейник Руслан Миколайович
Коновалов В П